



## ÅRSREGNSKAPET FOR REGNSKAPSÅRET 2019 - GENERELL INFORMASJON

### Enheten

Organisasjonsnummer: 994 146 238  
Organisasjonsform: Aksjeselskap  
Foretaksnavn: PEDER ERGA TRANSPORT SANDTAK AS  
Forretningsadresse: Rosselandsvegen 3  
4344 BRYNE

### Regnskapsår

Årsregnskapets periode: 01.01.2019 - 31.12.2019

### Konsern

Morselskap i konsern: Nei

### Regnskapsregler

Regler for små foretak benyttet: Ja  
Benyttet ved utarbeidelsen av årsregnskapet til selskapet: Regnskapslovens alminnelige regler

### Årsregnskapet fastsatt av kompetent organ

Bekreftet av representant for selskapet: Petter Erga  
Dato for fastsettelse av årsregnskapet: 29.06.2020

### Grunnlag for avgivelse

År 2019: Årsregnskapet er elektronisk innlevert  
År 2018: Tall er hentet fra elektronisk innlevert årsregnskap fra 2019

*Det er ikke krav til at årsregnskapet m.v. som sendes til Regnskapsregisteret er undertegnet. Kontrollen på at dette er utført ligger hos revisor/enhetens øverste organ. Sikkerheten ivaretas ved at innsender har rolle/rettighet for innsending av årsregnskapet via Altinn, og ved at det bekreftes at årsregnskapet er fastsatt av kompetent organ.*

Brønnøysundregistrene, 10.06.2021



## Resultatregnskap

Beløp i: NOK	Note	2019	2018
<b>RESULTATREGNSKAP</b>			
<b>Inntekter</b>			
Salgsinntekt		9 622 145	9 076 308
Annen driftsinntekt		533 582	
<b>Sum inntekter</b>		<b>10 155 727</b>	<b>9 076 308</b>
<b>Kostnader</b>			
Endring i beholdning av varer under tilvirkning og ferdig tilvirkede varer		-3 850	-189 680
Varekostnad		1 128 959	1 053 129
Lønnskostnad	6	3 057 239	2 564 192
Avskrivning av driftsmidler og immaterielle eiendeler	9	1 973 800	2 141 170
Annen driftskostnad	7	3 314 785	2 774 815
<b>Sum kostnader</b>		<b>9 470 933</b>	<b>8 343 626</b>
<b>Driftsresultat</b>		<b>684 794</b>	<b>732 683</b>
<b>Finansinntekter og finanskostnader</b>			
Annen renteinntekt		12 317	2 973
<b>Sum finansinntekter</b>		<b>12 317</b>	<b>2 973</b>
Annen rentekostnad		36 337	25 534
<b>Sum finanskostnader</b>		<b>36 337</b>	<b>25 534</b>
<b>Netto finans</b>		<b>-24 020</b>	<b>-22 561</b>
<b>Ordinært resultat før skattekostnad</b>		<b>660 774</b>	<b>710 122</b>
Skattekostnad på ordinært resultat	8	145 865	165 896
<b>Ordinært resultat etter skattekostnad</b>		<b>514 909</b>	<b>544 226</b>
<b>Årsresultat</b>		<b>514 909</b>	<b>544 226</b>
<b>Årsresultat etter minoritetsinteresser</b>		<b>514 909</b>	<b>544 226</b>
<b>Totalresultat</b>		<b>514 909</b>	<b>544 226</b>



## Resultatregnskap

<b>Beløp i: NOK</b>	<b>Note</b>	<b>2019</b>	<b>2018</b>
<b>Overføringer og disponeringer</b>			
Utbytte		300 000	400 000
Avsatt til annen egenkapital		214 909	144 226
<b>Sum overføringer og disponeringer</b>		<b>514 909</b>	<b>544 226</b>



## Balanse

Beløp i: NOK	Note	2019	2018
<b>BALANSE - EIENDELER</b>			
<b>Anleggsmidler</b>			
<b>Immaterielle eiendeler</b>			
Utsatt skattefordel	8	32 335	34 762
<b>Sum immaterielle eiendeler</b>		<b>32 335</b>	<b>34 762</b>
<b>Varige driftsmidler</b>			
Tomter, bygninger o.a. fast eiendom		150 384	208 534
Maskiner og anlegg		5 763 294	4 751 658
<b>Sum varige driftsmidler</b>	9, 10	<b>5 913 678</b>	<b>4 960 192</b>
<b>Sum anleggsmidler</b>		<b>5 946 013</b>	<b>4 994 954</b>
<b>Omløpsmidler</b>			
<b>Varer</b>			
<b>Sum varer</b>		<b>507 392</b>	<b>470 224</b>
<b>Fordringer</b>			
Kundefordringer	3, 10	707 897	1 074 869
Andre kortsiktige fordringer		35 421	
<b>Sum fordringer</b>		<b>743 318</b>	<b>1 074 869</b>
<b>Bankinnskudd, kontanter og lignende</b>			
Bankinnskudd, kontanter o.l.	4	2 961 960	2 895 243
<b>Sum bankinnskudd, kontanter og lignende</b>		<b>2 961 960</b>	<b>2 895 243</b>
<b>Sum omløpsmidler</b>		<b>4 212 670</b>	<b>4 440 336</b>
<b>SUM EIENDELER</b>		<b>10 158 682</b>	<b>9 435 289</b>
<b>BALANSE - EGENKAPITAL OG GJELD</b>			
<b>Egenkapital</b>			
<b>Innskutt egenkapital</b>			
Aksjekapital	2, 5	300 000	300 000



## Balanse

<b>Beløp i: NOK</b>	<b>Note</b>	<b>2019</b>	<b>2018</b>
<b>Sum innskutt egenkapital</b>		<b>300 000</b>	<b>300 000</b>
<b>Opptjent egenkapital</b>			
Annen egenkapital	2	7 246 166	7 031 257
<b>Sum opptjent egenkapital</b>		<b>7 246 166</b>	<b>7 031 257</b>
<b>Sum egenkapital</b>		<b>7 546 166</b>	<b>7 331 257</b>
<b>Gjeld</b>			
<b>Langsiktig gjeld</b>			
Utsatt skatt	8		
<b>Annen langsiktig gjeld</b>			
Gjeld til kredittinstitusjoner	10	938 757	598 192
<b>Sum annen langsiktig gjeld</b>		<b>938 757</b>	<b>598 192</b>
<b>Sum langsiktig gjeld</b>		<b>938 757</b>	<b>598 192</b>
<b>Kortsiktig gjeld</b>			
Gjeld til kredittinstitusjoner		86	92
Leverandørgjeld		508 820	255 753
Betalbar skatt	8	143 438	316 724
Skyldig offentlige avgifter		460 951	320 698
Utbytte	2	300 000	400 000
Annen kortsiktig gjeld	6	260 465	212 574
<b>Sum kortsiktig gjeld</b>		<b>1 673 760</b>	<b>1 505 841</b>
<b>Sum gjeld</b>		<b>2 612 516</b>	<b>2 104 033</b>
<b>SUM EGENKAPITAL OG GJELD</b>		<b>10 158 682</b>	<b>9 435 289</b>



Til generalforsamlingen i  
PEDER ERGA TRANSPORT SANDTAK AS

Grand Revisjon AS  
Hulda Garborgs veg 4  
4344 Bryne

Org.nr. 921 331 738 MVA  
grandrevisjon.no

## Uavhengig revisors beretning

### Uttalelse om revisjonen av årsregnskapet

#### *Konklusjon*

Vi har revidert PEDER ERGA TRANSPORT SANDTAK AS sitt årsregnskap som viser et overskudd på kr 514 909. Årsregnskapet består av balanse per 31. desember 2019, resultatregnskap for regnskapsåret avsluttet per denne datoen og noteopplysninger til årsregnskapet, herunder et sammendrag av viktige regnskapsprinsipper.

Etter vår mening er det medfølgende årsregnskapet avgitt i samsvar med lov og forskrifter og gir et rettviseende bilde av selskapets finansielle stilling per 31. desember 2019, og av dets resultater for regnskapsåret avsluttet per denne datoen i samsvar med regnskapslovens regler og god regnskapsskikk i Norge.

#### *Grunnlag for konklusjonen*

Vi har gjennomført revisjonen i samsvar med lov, forskrift og god revisjonsskikk i Norge, herunder de internasjonale revisjonsstandardene International Standards on Auditing (ISA-ene). Våre oppgaver og plikter i henhold til disse standardene er beskrevet i Revisors oppgaver og plikter ved revisjon av årsregnskapet. Vi er uavhengige av selskapet slik det kreves i lov og forskrift, og har overholdt våre øvrige etiske forpliktelser i samsvar med disse kravene. Etter vår oppfatning er innhentet revisjonsbevis tilstrekkelig og hensiktsmessig som grunnlag for vår konklusjon.

#### *Styrets og daglig leders ansvar for årsregnskapet*

Styret og daglig leder (ledelsen) er ansvarlig for å utarbeide årsregnskapet i samsvar med lov og forskrifter, herunder for at det gir et rettviseende bilde i samsvar med regnskapslovens regler og god regnskapsskikk i Norge. Ledelsen er også ansvarlig for slik internkontroll som den finner nødvendig for å kunne utarbeide et årsregnskap som ikke inneholder vesentlig feilinformasjon, verken som følge av misligheter eller utilsiktede feil.

Ved utarbeidelsen av årsregnskapet må ledelsen ta standpunkt til selskapets evne til fortsatt drift og opplyse om forhold av betydning for fortsatt drift. Forutsetningen om fortsatt drift skal legges til grunn for årsregnskapet så lenge det ikke er sannsynlig at virksomheten vil bli avvirket.

#### *Revisors oppgaver og plikter ved revisjonen av årsregnskapet*

Vårt mål med revisjonen er å oppnå betryggende sikkerhet for at årsregnskapet som helhet ikke inneholder vesentlig feilinformasjon, verken som følge av misligheter eller utilsiktede feil, og å avgje en revisjonsberetning som inneholder vår konklusjon. Betryggende sikkerhet er en høy grad av sikkerhet, men ingen garanti for at en revisjon utført i samsvar med lov, forskrift og god



revisjonsskikk i Norge, herunder ISA-ene, alltid vil avdekke vesentlig feilinformasjon som eksisterer. Feilinformasjon kan oppstå som følge av misligheter eller utilsiktede feil. Feilinformasjon blir vurdert som vesentlig dersom den enkeltvis eller samlet med rimelighet kan forventes å påvirke økonomiske beslutninger som brukerne foretar basert på årsregnskapet.

For videre beskrivelse av revisors oppgaver og plikter vises det til:

<https://revisorforeningen.no/revisjonsberetninger>

#### **Uttalelse om andre lovmessige krav**

##### *Konklusjon om registrering og dokumentasjon*

Basert på vår revisjon av årsregnskapet som beskrevet ovenfor, og kontrollhandlinger vi har funnet nødvendig i henhold til internasjonal standard for attestasjonsoppdrag (ISAE) 3000 «Attestasjonsoppdrag som ikke er revisjon eller forenklet revisorkontroll av historisk finansiell informasjon», mener vi at ledelsen har oppfylt sin plikt til å sørge for ordentlig og oversiktlig registrering og dokumentasjon av selskapets regnskapsopplysninger i samsvar med lov og god bokføringsskikk i Norge.

Bryne, 29. juni 2020

Grand Revisjon AS

Gunn Karin Tunheim

Registrert revisor



**Årsregnskap for 2019**

**Peder Erga Transport Sandtak AS**

Rosselandsvegen 3  
4344 Bryne  
Org.nr. 994 146 238

Resultatregnskap  
Balanse  
Noter  
Revisjonsberetning

Utarbeidet av: **Dataplan** Stokkamyrveien 18, 4313 Sandnes

**Resultatregnskap**

## Peder Erga Transport Sandtak AS

<b>Driftsinntekter og driftskostnader</b>	<b>Note</b>	<b>2019</b>	<b>2018</b>
Salgsinntekt		9 622 145	9 076 308
Annen driftsinntekt		533 582	0
Sum driftsinntekter		<u>10 155 727</u>	<u>9 076 308</u>
Varekostnad		1 128 959	1 053 129
End. beh. varer u.tilv. og ferdigvarer		-3 850	-189 680
Lønnskostnad	6	3 057 239	2 564 192
Avskrivning av driftsmidler og immaterielle eiendeler	9	1 973 800	2 141 170
Annen driftskostnad	7	3 314 785	2 774 815
Sum driftskostnader		<u>9 470 933</u>	<u>8 343 626</u>
Driftsresultat		<u>684 794</u>	<u>732 683</u>
<b>Finansinntekter og finanskostnader</b>			
Annen renteinntekt		12 317	2 973
Annen rentekostnad		36 337	25 534
Resultat av finansposter		<u>-24 020</u>	<u>-22 561</u>
Ordinært resultat før skattekostnad		660 774	710 122
Skattekostnad på ordinært resultat	8	145 865	165 896
Ordinært resultat		<u>514 909</u>	<u>544 226</u>
Årsoverskudd		<u>514 909</u>	<u>544 226</u>
<b>Overføringer</b>			
Avsatt til utbytte		300 000	400 000
Avsatt til annen egenkapital		214 909	144 226
Sum overføringer		<u>514 909</u>	<u>544 226</u>

**Balanse**

## Peder Erga Transport Sandtak AS


<b>Eiendeler</b>	<b>Note</b>	<b>2019</b>	<b>2018</b>
<b>Anleggsmidler</b>			
Utsatt skattefordel	8	32 335	34 762
Sum immaterielle eiendeler		<u>32 335</u>	<u>34 762</u>
Tomter, bygninger o.a. fast eiendom		150 384	208 534
Maskiner og anlegg		5 763 294	4 751 658
Sum varige driftsmidler	9, 10	<u>5 913 678</u>	<u>4 960 192</u>
Sum anleggsmidler		<u>5 946 013</u>	<u>4 994 954</u>
<b>Omløpsmidler</b>			
Lager av varer og annen beholdning		507 392	470 224
<b>Fordringer</b>			
Kundefordringer	3, 10	707 897	1 074 869
Andre kortsiktige fordringer		35 421	0
Sum fordringer		<u>743 318</u>	<u>1 074 869</u>
Bankinnskudd, kontanter o.l.	4	2 961 960	2 895 243
Sum omløpsmidler		<u>4 212 670</u>	<u>4 440 336</u>
Sum eiendeler		<u>10 158 682</u>	<u>9 435 289</u>


**Balanse**


## Peder Erga Transport Sandtak AS

Egenkapital og gjeld	Note	2019	2018
<b>Innskutt egenkapital</b>			
Aksjekapital	2, 5	300 000	300 000
Sum innskutt egenkapital		<u>300 000</u>	<u>300 000</u>
<b>Opptjent egenkapital</b>			
Annen egenkapital	2	7 246 166	7 031 257
Sum opptjent egenkapital		<u>7 246 166</u>	<u>7 031 257</u>
Sum egenkapital		<u>7 546 166</u>	<u>7 331 257</u>
<b>Gjeld</b>			
Gjeld til kredittinstitusjoner	10	938 757	598 192
Sum annen langsiktig gjeld		<u>938 757</u>	<u>598 192</u>
<b>Kortsiktig gjeld</b>			
Gjeld til kredittinstitusjoner		86	92
Leverandørgjeld		508 820	255 753
Betalbar skatt	8	143 438	316 724
Skyldig offentlige avgifter		460 951	320 698
Utbytte	2	300 000	400 000
Annen kortsiktig gjeld	6	260 465	212 574
Sum kortsiktig gjeld		<u>1 673 760</u>	<u>1 505 841</u>
Sum gjeld		<u>2 612 516</u>	<u>2 104 033</u>
Sum egenkapital og gjeld		<u>10 158 682</u>	<u>9 435 289</u>

Bryne, 29/6 - 2020

  
Petter Erga  
Styrets leder/Daglig leder

  
Janne A Erga  
Styremedlem

  
John Petter Erga  
Styremedlem



## Noter 2019

### Peder Erga Transport Sandtak AS

#### Note 1 Regnskapsprinsipper

I årsregnskapet er alle poster verdsatt og periodisert i overensstemmelse med regnskapslovens bestemmelser, og reglene som følger av god regnskapsskikk for små foretak.

#### Klassifisering og vurdering av balanseposter

Omløpsmidler og kortsiktig gjeld omfatter poster som forfaller til betaling innen ett år etter anskaffelsestidspunktet, samt poster som knytter seg til varekretsløpet. Øvrige poster er klassifisert som anleggsmiddel/langsiktig gjeld.

Omløpsmidler vurderes til laveste av anskaffelseskost og virkelig verdi. Kortsiktig gjeld balanseføres til nominelt beløp på opptakstidspunktet

Anleggsmidler vurderes til anskaffelseskost, men nedskrives til virkelig verdi ved verdifall som ikke forventes å være forbigående. Langsiktig gjeld balanseføres til nominelt beløp på etableringstidspunktet.

#### Fordringer

Fordringer er oppført i balansen med pålydende for fordringen etter fradrag for konstaterte og forventede tap.

#### Skattekostnad og utsatt skatt

Skattekostnaden i resultatregnskapet omfatter både periodens betalbare skatt og endring i utsatt skatt. Utsatt skatt er beregnet med 22% på grunnlag av de midlertidige forskjeller som eksisterer mellom regnskapsmessige og skattemessige verdier, samt skattemessig underskudd til fremføring ved utgangen av regnskapsåret. Skatteøkende og skattereduserende midlertidige forskjeller som reverserer eller kan reversere i samme periode er utlignet. Netto utsatt skattefordel balanseføres i den grad det er sannsynlig at denne kan bli nyttegjort.

#### Driftsinntekter og kostnader

Inntektsføring skjer etter opptjeningsprinsippet som normalt vil være leveringstidspunktet for varer og tjenester. Kostnader medtas etter sammenstillingsprinsippet, dvs at kostnader medtas i samme periode som tilhørende inntekter inntektsføres.

#### Note 2 Egenkapital

Arets endring i egenkapitalen fremkommer slik:	Aksjekapital	Annen Egenkapital	Overkurs	Sum
Egenkapital 01.01	300 000	7 031 257		7 331 257
Arets resultat		514 909		514 909
Tilleggsutbytte				-
Avsatt utbytte		-300 000	-	-300 000
Egenkapital 31.12	300 000	7 246 166	-	7 546 166

#### Note 3 Vurdering av kundefordringer

	Dotte år	Forrige år
Vurdert til pålydende	1 007 897	1 199 869
Påløpte inntekter		
- Tapsført i året		
- Avsatt til dekning av usikre fordringer	300 000	125 000
Sum	707 897	1 074 869

#### Note 4 Bankinnskudd/bundne midler

Av totale bankinnskudd på kr 2.961.960,- utgjør skattetreksmidler kr 104.765,-. Selskapet har benyttet kassakreditt.

Garantiansvar dette året er: kr 159.000,-



## Noter 2019

### Peder Erga Transport Sandtak AS

#### Note 5 Aksjekapital og aksjonærinformasjon

Aksjekapitalen i Peder Erga Transport Sandtak AS består av følgende aksjer:

Aksjekapital	Antall	Pålydende	Balansført
Aksjer	300	1000	300 000

#### Eierstruktur:

Aksjonærene i Peder Erga Transport Sandtak AS pr. 31.12 var:

Aksjonærer	Antall	Pålydende	Eierandel	Balansført
Petter Erga	180	1000	60 %	180 000
John Petter Erga	57	1000	19 %	57 000
Janne A Erga	33	1000	11 %	33 000
Sigrid Erga	30	1000	10 %	30 000
<b>Totalt antall aksjer</b>	<b>300</b>		<b>100 %</b>	<b>300 000</b>

Det er ikke stemmerettsbegrensninger i selskapets vedtekter.

#### Note 6 Lønnskostnader, antall ansatte, godtgjørelser, lån til ansatte m.m.

Lønnskostnader	Dette år	Forrige år
Lønninger	2 631 893	2 193 717
Arbeidsgiveravgift	378 269	317 914
Skattepliktig næringsinnt. for aksjonær	-	-
Pensjonskostnader	42 078	52 204
Andre ytelser	5 000	357
<b>Sum</b>	<b>3 057 239</b>	<b>2 564 192</b>

Antall årsverk	4,00	4,00
----------------	------	------

Ytelser til ledende personer	Daglig leder	Styre
Lønn/honorar	678 714	-
Pensjonsutgifter	-	-
Annen godtgjørelse	4 392	-

Foretaket er pliktig til å ha tjenestepensjonsordning etter lov om obligatorisk tjenestepensjon, og har pensjonsordning som tilfredstiller kravene i loven.

Lån fra aksjonær	Dette år	Forrige år
Petter Erga	8 685	-
John Petter Erga	-	-

#### Note 7 Revisjonshonorar

Det er kostnadsført revisjonshonorar med kr 27 500,- eks. mva, andre tjenester fra revisor dette år er kr 0,-.



## Noter 2019

### Peder Erga Transport Sandtak AS

#### Note 8 Skattekostnad

	Dette år	Forrige år
Betalbar skatt	143 438	316 724
Utsatt skatt	2 427	-150 828
<b>Skattekostnad</b>	<b>145 865</b>	<b>165 896</b>

#### Grunnlag betalbar skatt

	Dette år
Resultat før skatt/fremførtbart underskudd	660 774
Dekning av tidligere fremførtbart underskudd	0
Midlertidige forskjeller	-11 032
Permanente forskjeller	2 249
<b>Grunnlag betalbar skatt</b>	<b>651 991</b>

Utsatt skatt	Dette år	Forrige år	Endring
Midlertidige forskjeller	-146 979	-158 008	-11 029
Utsatt skattefordel knyttet til midl. forskjeller	-	-	-
Utsatt skattefordel pr 31.12 22%	-32 335	-34 762	-2 427

#### Note 9 Spesifikasjon av anleggsmidler

Varige driftsmidler	Andre anleggsmidler	Bygninger oa	Tomt, ikke avskrivbar	Sum varige driftsmidler
Anskaffelseskost pr 01.01	14 250 430	426 000	-	14 676 430
Tilgang kjøpte driftsmidler	3 831 365	19 000	-	3 850 365
Avgang solgte driftsmidler	-923 079	-	-	-923 079
Anskaffelseskost 31.12	17 158 716	445 000	-	17 603 716
Samlede av- og nedskrivninger 31.12	-11 414 425	-275 616	-	-11 690 041
Balanseført verdi pr. 31.12	5 744 294	169 384	-	5 913 678
Årets ordinære avskrivninger	1 915 650	58 150	-	1 973 800
Økonomisk levetid	5 år	5 år		

#### Note 10 Pantstillelser og gjeld til kredittinstitusjoner

Av selskapets gjeld er kr. 938.757 sikret ved pant i eiendeler.

Bokført verdi av eiendeler stillet som sikkerhet er:

Varige driftsmidler	5 913 678
Kundefordringer	707 897