



## ÅRSREGNSKAPET FOR REGNSKAPSÅRET 2020 - GENERELL INFORMASJON

### Enheten

Organisasjonsnummer: 997 935 551  
Organisasjonsform: Aksjeselskap  
Foretaksnavn: SIGNATUR ITS AS  
Forretningsadresse: Klosser  
Markensvegen 1B  
2212 KONGSVINGER

### Regnskapsår

Årsregnskapets periode: 01.01.2020 - 31.12.2020

### Konsern

Morselskap i konsern: Nei

### Regnskapsregler

Regler for små foretak benyttet: Ja  
Benyttet ved utarbeidelsen av årsregnskapet til selskapet: Regnskapslovens alminnelige regler

### Årsregnskapet fastsatt av kompetent organ

Bekreftet av representant for selskapet: Geir Håvard Torp  
Dato for fastsettelse av årsregnskapet: 24.02.2021

### Grunnlag for avgivelse

År 2020: Årsregnskapet er elektronisk innlevert  
År 2019: Tall er hentet fra elektronisk innlevert årsregnskap fra 2020

*Det er ikke krav til at årsregnskapet m.v. som sendes til Regnskapsregisteret er undertegnet. Kontrollen på at dette er utført ligger hos revisor/enhetens øverste organ. Sikkerheten ivaretas ved at innsender har rolle/rettighet for innsending av årsregnskapet via Altinn, og ved at det bekreftes at årsregnskapet er fastsatt av kompetent organ.*

Brønnøysundregistrene, 12.06.2022



### Resultatregnskap

Beløp i: NOK	Note	2020	2019
<b>RESULTATREGNSKAP</b>			
<b>Inntekter</b>			
Salgsinntekt		2 705 363	3 506 095
<b>Sum inntekter</b>		<b>2 705 363</b>	<b>3 506 095</b>
<b>Kostnader</b>			
Varekostnad	8	1 893 147	1 559 047
Lønnskostnad	3, 8	630 615	1 329 792
Annen driftskostnad	3, 4, 8	166 866	210 385
<b>Sum kostnader</b>		<b>2 690 629</b>	<b>3 099 224</b>
<b>Driftsresultat</b>		<b>14 734</b>	<b>406 871</b>
<b>Finansinntekter og finanskostnader</b>			
Annen renteinntekt		861	817
Annen finansinntekt			18
<b>Sum finansinntekter</b>		<b>861</b>	<b>835</b>
Annen rentekostnad			205
Annen finanskostnad			136
<b>Sum finanskostnader</b>			<b>342</b>
<b>Netto finans</b>		<b>861</b>	<b>493</b>
<b>Ordinært resultat før skattekostnad</b>	5	<b>15 595</b>	<b>407 365</b>
<b>Ordinært resultat etter skattekostnad</b>		<b>15 595</b>	<b>407 365</b>
<b>Årsresultat</b>		<b>15 595</b>	<b>407 365</b>
<b>Årsresultat etter minoritetsinteresser</b>		<b>15 595</b>	<b>407 365</b>
<b>Totalresultat</b>		<b>15 595</b>	<b>407 365</b>
<b>Overføringer og disponeringer</b>			
Overført til annen egenkapital	6	15 595	407 365
<b>Sum overføringer og disponeringer</b>		<b>15 595</b>	<b>407 365</b>



## Resultatregnskap

<b>Beløp i: NOK</b>	<b>Note</b>	<b>2020</b>	<b>2019</b>
---------------------	-------------	-------------	-------------

---



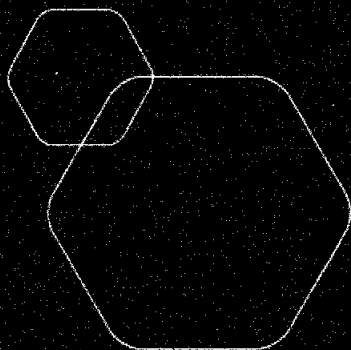
### Balanse

Beløp i: NOK	Note	2020	2019
<b>BALANSE - EIENDELER</b>			
<b>Anleggsmidler</b>			
<b>Immaterielle eiendeler</b>			
Driftsløsøre, inventar o.a. utstyr	7		
<b>Sum anleggsmidler</b>		<b>0</b>	<b>0</b>
<b>Omløpsmidler</b>			
<b>Varer</b>			
<b>Fordringer</b>			
Kundefordringer	4	341 234	337 206
Andre kortsiktige fordringer	8	7 731	110 478
<b>Sum fordringer</b>		<b>348 964</b>	<b>447 684</b>
<b>Bankinnskudd, kontanter og lignende</b>			
Bankinnskudd, kontanter o.l.	9	386 964	1 196 305
<b>Sum bankinnskudd, kontanter og lignende</b>		<b>386 964</b>	<b>1 196 305</b>
<b>Sum omløpsmidler</b>		<b>735 928</b>	<b>1 643 989</b>
<b>SUM EIENDELER</b>		<b>735 928</b>	<b>1 643 989</b>
<b>BALANSE - EGENKAPITAL OG GJELD</b>			
<b>Egenkapital</b>			
<b>Innskutt egenkapital</b>			
Aksjekapital	2, 6	165 175	165 175
<b>Sum innskutt egenkapital</b>		<b>165 175</b>	<b>165 175</b>
<b>Opptjent egenkapital</b>			
Annen egenkapital	6	423 047	407 452
<b>Sum opptjent egenkapital</b>		<b>423 047</b>	<b>407 452</b>
<b>Sum egenkapital</b>		<b>588 222</b>	<b>572 627</b>



## Balanse


<b>Beløp i: NOK</b>	<b>Note</b>	<b>2020</b>	<b>2019</b>
<b>Sum langsiktig gjeld</b>		<b>0</b>	<b>0</b>
<b>Kortsiktig gjeld</b>			
Leverandørgjeld		17 348	221 573
Skyldig offentlige avgifter		72 346	397 507
Annen kortsiktig gjeld		58 012	452 283
<b>Sum kortsiktig gjeld</b>		<b>147 707</b>	<b>1 071 362</b>
<b>Sum gjeld</b>		<b>147 707</b>	<b>1 071 362</b>
<b>SUM EGENKAPITAL OG GJELD</b>		<b>735 928</b>	<b>1 643 989</b>



# Årsregnskap 2020

## Signatur ITS AS

Resultatregnskap  
Balanse  
Noter til regnskapet  
Revisors beretning



Org.nr.: 997 935 551



## RESULTATREGNSKAP

SIGNATUR ITS AS

DRIFTSINTEKTER OG DRIFTSKOSTNADER	Note	2020	2019
Salgsinntekt		2 705 363	3 506 095
<b>Sum driftsinntekter</b>		<b>2 705 363</b>	<b>3 506 095</b>
Varekostnad	8	1 893 147	1 559 047
Lønnskostnad	3, 8	630 615	1 329 792
Annen driftskostnad	3, 4, 8	166 866	210 385
<b>Sum driftskostnader</b>		<b>2 690 629</b>	<b>3 099 224</b>
<b>Driftsresultat</b>		<b>14 734</b>	<b>406 871</b>
<b>FINANSINTEKTER OG FINANSKOSTNADER</b>			
Annen renteinntekt		861	817
Annen finansinntekt		0	18
Annen rentekostnad		0	205
Annen finanskostnad		0	136
<b>Resultat av finansposter</b>		<b>861</b>	<b>493</b>
Ordinært resultat før skattekostnad	5	15 595	407 365
<b>Ordinært resultat</b>		<b>15 595</b>	<b>407 365</b>
<b>Årsresultat</b>		<b>15 595</b>	<b>407 365</b>
<b>OVERFØRINGER</b>			
Overført til annen egenkapital	6	15 595	407 365
<b>Sum overføringer</b>		<b>15 595</b>	<b>407 365</b>



**BALANSE**

SIGNATUR ITS AS

EIENDELER	Note	2020	2019
<b>OMLØPSMIDLER</b>			
<b>FORDRINGER</b>			
Kundefordringer	4	341 234	337 206
Andre kortsiktige fordringer	8	7 731	110 478
<b>Sum fordringer</b>		<b>348 964</b>	<b>447 684</b>
Bankinnskudd, kontanter o.l.	9	386 964	1 196 305
<b>Sum omløpsmidler</b>		<b>735 928</b>	<b>1 643 989</b>
<b>Sum eiendeler</b>		<b>735 928</b>	<b>1 643 989</b>


SIGNATUR ITS AS


SIDE 3

**BALANSE****SIGNATUR ITS AS**

<b>EGENKAPITAL OG GJELD</b>	<b>Note</b>	<b>2020</b>	<b>2019</b>
<b>EGENKAPITAL</b>			
<b>INNSKUTT EGENKAPITAL</b>			
Aksjekapital	2, 6	165 175	165 175
<b>Sum innskutt egenkapital</b>		<b>165 175</b>	<b>165 175</b>
<b>OPPTJENT EGENKAPITAL</b>			
Annen egenkapital	6	423 047	407 452
<b>Sum opptjent egenkapital</b>		<b>423 047</b>	<b>407 452</b>
<b>Sum egenkapital</b>		<b>588 222</b>	<b>572 627</b>
<b>GJELD</b>			
<b>KORTSIKTIG GJELD</b>			
Leverandørgjeld		17 348	221 573
Skyldig offentlige avgifter		72 346	397 507
Annen kortsiktig gjeld		58 012	452 283
<b>Sum kortsiktig gjeld</b>		<b>147 707</b>	<b>1 071 362</b>
<b>Sum gjeld</b>		<b>147 707</b>	<b>1 071 362</b>
<b>Sum egenkapital og gjeld</b>		<b>735 928</b>	<b>1 643 989</b>

Kongsvinger, 07.02.2021  
Styret i Signatur ITS AS

  
Geir Håvard Forp  
Styreleder/daglig leder

  
Arne Sommerfelt  
Styremedlem

SIGNATUR ITS AS

SIDE 4



## Note 1 Regnskapsprinsipper

Årsregnskapet er satt opp i samsvar med regnskapsloven og NRS 8 - God regnskapsskikk for små foretak.

### DRIFTSINNEKTER

Inntektsføring ved salg av varer skjer på leveringstidspunktet. Tjenester inntektsføres etter hvert som de leveres.

### SKATT

Skattekostnaden i resultatregnskapet omfatter både periodens betalbare skatt og endring i utsatt skatt. Utsatt skatt er beregnet med 22 % på grunnlag av de midlertidige forskjeller som eksisterer mellom regnskapsmessige og skattemessige verdier, samt ligningsmessig underskudd til fremføring ved utgangen av regnskapsåret. Skatteøkende og skattereduserende midlertidige forskjeller som reverserer eller kan reverseres i samme periode er utlignet og nettoført.

### KLASSIFISERING OG VURDERING AV OMLØPSMIDLER

Omløpsmidler og kortsiktig gjeld omfatter normalt poster som forfaller til betaling innen ett år etter balansedagen, samt poster som knytter seg til varekretsløpet. Omløpsmidler vurderes til laveste verdi av anskaffelseskost og virkelig verdi.

### FORDRINGER

Kundefordringer og andre fordringer oppføres til pålydende etter fradrag for avsetning til forventet tap. Avsetning til tap gjøres på grunnlag av en individuell vurdering av de enkelte fordringene.

## Note 2 Aksjonærer

### AKSJEKAPITALEN I SIGNATUR ITS AS PR. 31.12 BESTÅR AV:

	Antall	Pålydende	Bokført
Ordinære aksjer	1 651 750	0,10	165 175
<b>Sum</b>		<b>1 651 750</b>	<b>165 175</b>

### EIERSTRUKTUR

De største aksjonærene i % pr. 31.12 var:

	Ordinære	Eierandel	Stemmeandel
GHT Invest AS	1 619 302	98,0	98,0
Lars Andreas Nissen Aurdal	30 266	1,8	1,8
<b>Sum &gt;1% eierandel</b>	<b>1 649 568</b>	<b>99,9</b>	<b>99,9</b>
Sum øvrige	2 182	0,1	0,1
<b>Totalt antall aksjer</b>	<b>1 651 750</b>	<b>100,0</b>	<b>100,0</b>

### AKSJER OG OPSJONER EIET AV MEDLEMMER I STYRET OG DAGLIG LEDER:

Navn	Verv	Ordinære
Geir Håvard Torp (eier av GHT Invest AS)	Styremedlem/daglig leder	1 619 302



### Note 3 Lønnskostnader og ytelser, godtgjørelser til daglig leder, styret og revisor

Lønnskostnader	2020	2019
Lønninger	499 936	1 112 679
Arbeidsgiveravgift	56 694	144 390
Pensjonskostnader	72 704	71 481
Andre ytelser	1 281	1 242
<b>Sum</b>	<b>630 615</b>	<b>1 329 792</b>

Selskapet har i 2020 sysselsatt 1 fast ansatt. I tillegg har selskapet innleid hjelp som utgjør ca 2,5 årsverk.

### PENSJONSFORPLIKTELSER

Selskapet er pliktig til å ha tjenstepensjonsordning etter lov om obligatorisk tjenstepensjon. Selskapets pensjonsordninger tilfredsstiller kravene i denne lov.

Ytelser til ledende personer	Daglig leder	Styret
Lønn	629 392	0
Pensjonskostnader	72 704	0
Annen godtgjørelse	1 606	0
<b>Sum</b>	<b>703 702</b>	<b>0</b>

### REVISOR

Kostnadsført revisjonshonorar for 2020 utgjør kr 26 000. I tillegg kommer rådgivning revisjon på kr 10 200

### Note 4 Kundefordringer

	2020	2019
Kundefordringer til pålydende	232 444	0
Opptjent, ikke fakturert driftsinntekt	108 790	337 206
Avsetning til tap	0	0
<b>Balansført verdi av kundefordringer pr. 31.12</b>	<b>341 234</b>	<b>337 206</b>
Endring i avsetning til tap	0	0
Realiserte tap	0	0
<b>Sum resultatførte tap på krav</b>	<b>0</b>	<b>0</b>

Kostnadsført tap er klassifisert som annen driftskostnad i regnskapet.



## Note 5 Skatt

<b>Årets skattekostnad</b>	<b>2020</b>	<b>2019</b>
Resultatført skatt på ordinært resultat:		
Betalbar skatt	0	0
Endring i utsatt skattefordel	0	0
<b>Skattekostnad ordinært resultat</b>	<b>0</b>	<b>0</b>
Skattepliktig inntekt:		
Ordinært resultat før skatt	15 595	407 365
Permanente forskjeller	-1 375	-77 223
Endring i midlertidige forskjeller	0	30 803
Anvendelse av fremførbart underskudd	-14 220	-360 944
<b>Skattepliktig inntekt</b>	<b>0</b>	<b>0</b>
Betalbar skatt i balansen:		
Betalbar skatt på årets resultat	0	0
<b>Sum betalbar skatt i balansen</b>	<b>0</b>	<b>0</b>

Skatteeffekten av midlertidige forskjeller og underskudd til fremføring som har gitt opphav til utsatt skatt og utsatte skattefordeler, spesifisert på typer av midlertidige forskjeller

	<b>2020</b>	<b>2019</b>	<b>Endring</b>
Akkumulert fremførbart underskudd	-3 908 784	-3 923 005	-14 220
Inngår ikke i beregningen av utsatt skatt	3 908 784	3 923 005	14 220
<b>Utsatt skattefordel (22 %)</b>	<b>0</b>	<b>0</b>	<b>0</b>

## Note 6 Egenkapital

	<b>Aksjekapital</b>	<b>Overkurs egenkapital</b>	<b>Annen innskutt egenkapital</b>	<b>Annen egenkapital</b>	<b>Sum egenkapital</b>
Pr. 31.12.2019	165 175	0	0	407 452	572 627
<b>Pr 01.01.2020</b>	<b>165 175</b>	<b>0</b>	<b>0</b>	<b>407 452</b>	<b>572 627</b>
Årets resultat				15 595	15 595
<b>Pr 31.12.2020</b>	<b>165 175</b>	<b>0</b>	<b>0</b>	<b>423 047</b>	<b>588 222</b>



## Note 7 Anleggsmidler

	Driftsløsøre, inventar ol.	Sum
Anskaffelseskost pr. 01.01.20	49 365	49 365
= <b>Anskaffelseskost 31.12.20</b>	<b>49 365</b>	<b>49 365</b>
Akkumulerte avskrivninger 31.12.20	49 365	49 365
= <b>Bokført verdi 31.12.20</b>	<b>0</b>	<b>0</b>
Økonomisk levetid	5 år	

## Note 8 Offentlig tilskudd

I 2020 er det inntektsført tilskudd til forsknings- og utviklingsprosjekter via SkatteFUNN-ordningen på tilsammen NOK 652. Beløpet er ført opp som en reduksjon av varekostnad NOK 339, reduksjon av lønnskostnad NOK 313 og reduksjon av annen driftskostnad NOK 0. Fordringen på NOK 652 er ført i balansen under andre kortsiktige fordringer og blir utbetalt via skatteoppgjøret for 2020. I 2019 ble det inntektsført NOK 109 051 i tilskudd via SkatteFUNN-ordningen. Dette tilskuddet ble utbetalt via skatteoppgjøret for 2019 i oktober 2020.

## Note 9 Bankinnskudd

Innestående midler på skattetrekkkonto (bundne midler) er på kr. 24 649.

## Note 10 Fortsatt drift

Styrets arbeid i 2020 har i hovedsak bestått av å forvalte inntektene og redusere kostnadene for å sikre løpende drift. I budsjettene for 2021 er det lagt opp til en nøktern drift som skal skape en bærekraftig økonomi.

Covid-19 pandemien påvirket selskapet negativt i 2020 ved at vårt utviklingsprosjekt innen parkering med planlagt kommersiell produksjonsstart i 2020, ble forsinket. Omsetningen innen parkering generelt, og flyplass-parkering spesielt, ble kraftig redusert pga. pandemien. Produksjonsstart er nå planlagt til 1. kvartal 2021.

Driften av Signatur ITS AS synes således ikke å medføre risiko for tap for kreditorene.

Grunnlaget for styrets konklusjon om fortsatt drift er basert på grunnlaget dagens drift er etablert på, den gode kommunikasjonen mot kreditorer og et konservativt anslag på inntekter i årene som kommer.



Til generalforsamlingen i  
**Signatur ITS AS**

Postboks 606, Skøyen  
0214 Oslo  
Besøksadresse:  
Sigurd Syrs gate 4  
0273 Oslo  
Norge

T: +47 23 27 70 50

post@bakertilly.no  
[www.bakertilly.no](http://www.bakertilly.no)

## UAVHENGIG REVISORS BERETNING FOR 2020

### Uttalelse om revisjonen av årsregnskapet

#### *Konklusjon*

Vi har revidert Signatur ITS AS' årsregnskap som viser et overskudd på kr 15.595. Årsregnskapet består av balanse pr. 31. desember 2020, resultatregnskap for regnskapsåret avsluttet pr. denne datoen og noter til årsregnskapet, herunder et sammendrag av viktige regnskapsprinsipper.

Etter vår mening er det medfølgende årsregnskapet avgitt i samsvar med lov og forskrifter og gir et rettviseende bilde av selskapets finansielle stilling pr. 31. desember 2020, og av dets resultater for regnskapsåret avsluttet pr. denne datoen i samsvar med regnskapslovens regler og god regnskapsskikk i Norge.

#### *Grunnlag for konklusjonen*

Vi har gjennomført revisjonen i samsvar med lov, forskrift og god revisjonsskikk i Norge, herunder de internasjonale revisjonsstandardene (ISA-ene). Våre oppgaver og plikter i henhold til disse standardene er beskrevet i Revisors oppgaver og plikter ved revisjon av årsregnskapet. Vi er uavhengige av selskapet slik det kreves i lov og forskrift, og har overholdt våre øvrige etiske forpliktelser i samsvar med disse kravene. Etter vår oppfatning er innhentet revisjonsbevis tilstrekkelig og hensiktsmessig som grunnlag for vår konklusjon.

#### *Styrets og daglig leders ansvar for årsregnskapet*

Styret og daglig leder (ledelsen) er ansvarlig for å utarbeide årsregnskapet i samsvar med lov og forskrifter, herunder for at det gir et rettviseende bilde i samsvar med regnskapslovens regler og god regnskapsskikk i Norge. Ledelsen er også ansvarlig for slik intern kontroll som den finner nødvendig for å kunne utarbeide et årsregnskap som ikke inneholder vesentlig feilinformasjon, hverken som følge av misligheter eller utilsiktede feil.

Ved utarbeidelsen av årsregnskapet må ledelsen ta standpunkt til selskapets evne til fortsatt drift og opplyse om forhold av betydning for fortsatt drift. Forutsetningen om fortsatt drift skal legges til grunn for årsregnskapet så lenge det ikke er sannsynlig at virksomheten vil bli avvirket.



*Revisors oppgaver og plikter ved revisjonen av årsregnskapet*

Vårt mål er å oppnå betryggende sikkerhet for at årsregnskapet som helhet ikke inneholder vesentlig feilinformasjon, hverken som følge av misligheter eller utilsiktede feil, og å avgi en revisjonsberetning som inneholder vår konklusjon. Betryggende sikkerhet er en høy grad av sikkerhet, men ingen garanti for at en revisjon utført i samsvar med lov, forskrift og god revisjonsskikk i Norge, herunder ISA-ene, alltid vil avdekke vesentlig feilinformasjon som eksisterer. Feilinformasjon kan oppstå som følge av misligheter eller utilsiktede feil. Feilinformasjon blir vurdert som vesentlig dersom den enkeltvis eller samlet med rimelighet kan forventes å påvirke økonomiske beslutninger som brukerne foretar basert på årsregnskapet.

Det henvises til <https://revisorforeningen.no/revisjonsberetninger> som inneholder en beskrivelse av revisors oppgaver og plikter.

**Uttalelse om øvrige lovmessige krav**

*Konklusjon om registrering og dokumentasjon*

Basert på vår revisjon av årsregnskapet som beskrevet ovenfor, og kontrollhandlinger vi har funnet nødvendig i henhold til internasjonal standard for attestasjonsoppdrag ISAE 3000 «Attestasjonsoppdrag som ikke er revisjon eller forenklet revisorkontroll av historisk finansiell informasjon», mener vi at ledelsen har oppfylt sin plikt til å sørge for ordentlig og oversiktlig registrering og dokumentasjon av selskapets regnskapsopplysninger i samsvar med lov og god bokføringskikk i Norge.

Baker Tilly Grimsrud & Co.

Kåre Uppstrøm  
Statsautorisert revisor

Oslo, 7. februar 2021



# Årsregnskap 2020

## Signatur ITS AS

Resultatregnskap  
Balanse  
Noter til regnskapet  
Revisors beretning



Org.nr.: 997 935 551



## RESULTATREGNSKAP

SIGNATUR ITS AS

DRIFTSINNEKTER OG DRIFTSKOSTNADER	Note	2020	2019
Salgsinntekt		2 705 363	3 506 095
<b>Sum driftsinntekter</b>		<b>2 705 363</b>	<b>3 506 095</b>
Varekostnad	8	1 893 147	1 559 047
Lønnskostnad	3, 8	630 615	1 329 792
Annen driftskostnad	3, 4, 8	166 866	210 385
<b>Sum driftskostnader</b>		<b>2 690 629</b>	<b>3 099 224</b>
<b>Driftsresultat</b>		<b>14 734</b>	<b>406 871</b>
<b>FINANSINNEKTER OG FINANSKOSTNADER</b>			
Annen renteinntekt		861	817
Annen finansinntekt		0	18
Annen rentekostnad		0	205
Annen finanskostnad		0	136
<b>Resultat av finansposter</b>		<b>861</b>	<b>493</b>
Ordinært resultat før skattekostnad	5	15 595	407 365
<b>Ordinært resultat</b>		<b>15 595</b>	<b>407 365</b>
<b>Årsresultat</b>		<b>15 595</b>	<b>407 365</b>
<b>OVERFØRINGER</b>			
Overført til annen egenkapital	6	15 595	407 365
<b>Sum overføringer</b>		<b>15 595</b>	<b>407 365</b>

SIGNATUR ITS AS

SIDE 2



## BALANSE

SIGNATUR ITS AS

EIENDELER	Note	2020	2019
<b>OMLØPSMIDLER</b>			
<b>FORDRINGER</b>			
Kundefordringer	4	341 234	337 206
Andre kortsiktige fordringer	8	7 731	110 478
<b>Sum fordringer</b>		<b>348 964</b>	<b>447 684</b>
Bankinnskudd, kontanter o.l.	9	386 964	1 196 305
<b>Sum omløpsmidler</b>		<b>735 928</b>	<b>1 643 989</b>
<b>Sum eiendeler</b>		<b>735 928</b>	<b>1 643 989</b>

SIGNATUR ITS AS

SIDE 3



### BALANSE

#### SIGNATUR ITS AS

EGENKAPITAL OG GJELD	Note	2020	2019
<b>EGENKAPITAL</b>			
<b>INNSKUTT EGENKAPITAL</b>			
Aksjekapital	2, 6	165 175	165 175
<b>Sum innskutt egenkapital</b>		<b>165 175</b>	<b>165 175</b>
<b>OPPTJENT EGENKAPITAL</b>			
Annen egenkapital	6	423 047	407 452
<b>Sum opptjent egenkapital</b>		<b>423 047</b>	<b>407 452</b>
<b>Sum egenkapital</b>		<b>588 222</b>	<b>572 627</b>
<b>GJELD</b>			
<b>KORTSIKTIG GJELD</b>			
Leverandørgjeld		17 348	221 573
Skyldig offentlige avgifter		72 346	397 507
Annen kortsiktig gjeld		58 012	452 283
<b>Sum kortsiktig gjeld</b>		<b>147 707</b>	<b>1 071 362</b>
<b>Sum gjeld</b>		<b>147 707</b>	<b>1 071 362</b>
<b>Sum egenkapital og gjeld</b>		<b>735 928</b>	<b>1 643 989</b>

Kongsvinger, 07.02.2021  
Styret i Signatur ITS AS

Geir Håvard Torp  
Styreleder/daglig leder

Arne Sommerfelt  
Styremedlem



## Note 1 Regnskapsprinsipper

Årsregnskapet er satt opp i samsvar med regnskapsloven og NRS 8 - God regnskapsskikk for små foretak.

### DRIFTSINNTEKTER

Inntektsføring ved salg av varer skjer på leveringstidspunktet. Tjenester inntektsføres etter hvert som de leveres.

### SKATT

Skattekostnaden i resultatregnskapet omfatter både periodens betalbare skatt og endring i utsatt skatt. Utsatt skatt er beregnet med 22 % på grunnlag av de midlertidige forskjeller som eksisterer mellom regnskapsmessige og skattemessige verdier, samt ligningsmessig underskudd til fremføring ved utgangen av regnskapsåret. Skatteøkende og skattereduserende midlertidige forskjeller som reverserer eller kan reverseres i samme periode er utlignet og nettoført.

### KLASSIFISERING OG VURDERING AV OMLØPSMIDLER

Omløpsmidler og kortsiktig gjeld omfatter normalt poster som forfaller til betaling innen ett år etter balansedagen, samt poster som knytter seg til varekretsløpet. Omløpsmidler vurderes til laveste verdi av anskaffelseskost og virkelig verdi.

### FORDRINGER

Kundefordringer og andre fordringer oppføres til pålydende etter fradrag for avsetning til forventet tap. Avsetning til tap gjøres på grunnlag av en individuell vurdering av de enkelte fordringene.

## Note 2 Aksjonærer

### AKSJEKAPITALEN I SIGNATUR ITS AS PR. 31.12 BESTÅR AV:

	Antall	Pålydende	Bokført
Ordinære aksjer	1 651 750	0,10	165 175
<b>Sum</b>		<b>1 651 750</b>	<b>165 175</b>

### EIERSTRUKTUR

De største aksjonærene i % pr. 31.12 var:

	Ordinære	Eierandel	Stemmeandel
GHT Invest AS	1 619 302	98,0	98,0
Lars Andreas Nissen Aurdal	30 266	1,8	1,8
<b>Sum &gt;1% eierandel</b>	<b>1 649 568</b>	<b>99,9</b>	<b>99,9</b>
Sum øvrige	2 182	0,1	0,1
<b>Totalt antall aksjer</b>	<b>1 651 750</b>	<b>100,0</b>	<b>100,0</b>

### AKSJER OG OPSJONER EIET AV MEDLEMMER I STYRET OG DAGLIG LEDER:

Navn	Verv	Ordinære
Geir Håvard Torp (eier av GHT Invest AS)	Styremedlem/daglig leder	1 619 302



## Note 3 Lønnskostnader og ytelser, godtgjørelser til daglig leder, styret og revisor

<b>Lønnskostnader</b>	<b>2020</b>	<b>2019</b>
Lønninger	499 936	1 112 679
Arbeidsgiveravgift	56 694	144 390
Pensjonskostnader	72 704	71 481
Andre ytelser	1 281	1 242
<b>Sum</b>	<b>630 615</b>	<b>1 329 792</b>

Selskapet har i 2020 sysselsatt 1 fast ansatt. I tillegg har selskapet innleid hjelp som utgjør ca 2,5 årsverk.

### PENSJONSFORPLIKTELSER

Selskapet er pliktig til å ha tjenestepensjonsordning etter lov om obligatorisk tjenestepensjon. Selskapets pensjonsordninger tilfredsstiller kravene i denne lov.

<b>Ytelser til ledende personer</b>	<b>Daglig leder</b>	<b>Styret</b>	
Lønn	629 392		0
Pensjonskostnader	72 704		0
Annen godtgjørelse	1 606		0
<b>Sum</b>	<b>703 702</b>		<b>0</b>

### REVISOR

Kostnadsført revisjonshonorar for 2020 utgjør kr 26 000. I tillegg kommer rådgivning revisjon på kr 10 200

## Note 4 Kundefordringer

	<b>2020</b>	<b>2019</b>
Kundefordringer til pålydende	232 444	0
Opptjent, ikke fakturert driftsinntekt	108 790	337 206
Avsetning til tap	0	0
<b>Balansført verdi av kundefordringer pr. 31.12</b>	<b>341 234</b>	<b>337 206</b>
Endring i avsetning til tap	0	0
Realiserte tap	0	0
<b>Sum resultatførte tap på krav</b>	<b>0</b>	<b>0</b>

Kostnadsført tap er klassifisert som annen driftskostnad i regnskapet.



## Note 5 Skatt

<b>Årets skattekostnad</b>	<b>2020</b>	<b>2019</b>
Resultatført skatt på ordinært resultat:		
Betalbar skatt	0	0
Endring i utsatt skattefordel	0	0
<b>Skattekostnad ordinært resultat</b>	<b>0</b>	<b>0</b>
Skattepliktig inntekt:		
Ordinært resultat før skatt	15 595	407 365
Permanente forskjeller	-1 375	-77 223
Endring i midlertidige forskjeller	0	30 803
Anvendelse av fremførbart underskudd	-14 220	-360 944
<b>Skattepliktig inntekt</b>	<b>0</b>	<b>0</b>
Betalbar skatt i balansen:		
Betalbar skatt på årets resultat	0	0
<b>Sum betalbar skatt i balansen</b>	<b>0</b>	<b>0</b>

Skatteeffekten av midlertidige forskjeller og underskudd til fremføring som har gitt opphav til utsatt skatt og utsatte skattefordeler, spesifisert på typer av midlertidige forskjeller

	<b>2020</b>	<b>2019</b>	<b>Endring</b>
Akkumulert fremførbart underskudd	-3 908 784	-3 923 005	-14 220
Inngår ikke i beregningen av utsatt skatt	3 908 784	3 923 005	14 220
<b>Utsatt skattefordel (22 %)</b>	<b>0</b>	<b>0</b>	<b>0</b>

I henhold til God regnskapsskikk for små foretak balanseføres ikke utsatt skattefordel.

## Note 6 Egenkapital

	<b>Aksjekapital</b>	<b>Overkurs</b>	<b>Annen innskutt egenkapital</b>	<b>Annen egenkapital</b>	<b>Sum egenkapital</b>
Pr. 31.12.2019	165 175	0	0	407 452	572 627
<b>Pr 01.01.2020</b>	<b>165 175</b>	<b>0</b>	<b>0</b>	<b>407 452</b>	<b>572 627</b>
Årets resultat				15 595	15 595
<b>Pr 31.12.2020</b>	<b>165 175</b>	<b>0</b>	<b>0</b>	<b>423 047</b>	<b>588 222</b>



## Note 7 Anleggsmidler

	Driftsløsøre, inventar ol.	Sum
Anskaffelseskost pr. 01.01.20	49 365	49 365
= <b>Anskaffelseskost 31.12.20</b>	<b>49 365</b>	<b>49 365</b>
Akkumulerte avskrivninger 31.12.20	49 365	49 365
= <b>Bokført verdi 31.12.20</b>	<b>0</b>	<b>0</b>
Økonomisk levetid	5 år	

## Note 8 Offentlig tilskudd

I 2020 er det inntektsført tilskudd til forsknings- og utviklingsprosjekter via SkatteFUNN-ordningen på tilsammen NOK 652. Beløpet er ført opp som en reduksjon av varekostnad NOK 339, reduksjon av lønnskostnad NOK 313 og reduksjon av annen driftskostnad NOK 0. Fordringen på NOK 652 er ført i balansen under andre kortsiktige fordringer og blir utbetalt via skatteoppgjøret for 2020. I 2019 ble det inntektsført NOK 109 051 i tilskudd via SkatteFUNN-ordningen. Dette tilskuddet ble utbetalt via skatteoppgjøret for 2019 i oktober 2020.

## Note 9 Bankinnskudd

Innestående midler på skattetrekkkonto (bundne midler) er på kr. 24 649.

## Note 10 Fortsatt drift

Styrets arbeid i 2020 har i hovedsak bestått av å forvalte inntektene og redusere kostnadene for å sikre løpende drift. I budsjettene for 2021 er det lagt opp til en nøktern drift som skal skape en bærekraftig økonomi.

Covid-19 pandemien påvirket selskapet negativt i 2020 ved at vårt utviklingsprosjekt innen parkering med planlagt kommersiell produksjonsstart i 2020, ble forsinket. Omsetningen innen parkering generelt, og flyplass-parkering spesielt, ble kraftig redusert pga. pandemien. Produksjonsstart er nå planlagt til 1. kvartal 2021.

Driften av Signatur ITS AS synes således ikke å medføre risiko for tap for kreditorene.

Grunnlaget for styrets konklusjon om fortsatt drift er basert på grunnlaget dagens drift er etablert på, den gode kommunikasjonen mot kreditorer og et konservativt anslag på inntekter i årene som kommer.