



ÅRSREGNSKAPET FOR REGNSKAPSÅRET 2024 - GENERELL INFORMASJON

Enheten

Organisasjonsnummer: 924 879 688
Organisasjonsform: Aksjeselskap
Foretaksnavn: RISENG TELE & DATA AS
Forretningsadresse: Elgfaret 15
2270 FLISA

Regnskapsår

Årsregnskapets periode: 01.01.2024 - 31.12.2024

Konsern

Morselskap i konsern: Nei

Regnskapsregler

Regler for små foretak benyttet: Ja
Benyttet ved utarbeidelsen av årsregnskapet til selskapet: Regnskapslovens alminnelige regler

Årsregnskapet fastsatt av kompetent organ

Bekreftet av representant for selskapet: Sondre Kleppe Riseng
Dato for fastsettelse av årsregnskapet: 07.04.2025

Grunnlag for avgivelse

År 2024: Årsregnskapet er elektronisk innlevert
År 2023: Tall er hentet fra elektronisk innlevert årsregnskap fra 2024

Det er ikke krav til at årsregnskapet m.v. som sendes til Regnskapsregisteret er undertegnet. Kontrollen på at dette er utført ligger hos revisor/enhetens øverste organ. Sikkerheten ivaretas ved at innsender har rolle/rettighet for innsending av årsregnskapet via Altinn, og ved at det bekreftes at årsregnskapet er fastsatt av kompetent organ.

Brønnøysundregistrene, 06.05.2025



Resultatregnskap

Beløp i: NOK	Note	2024	2023
RESULTATREGNSKAP			
Inntekter			
Salgsinntekt		17 114 358	13 111 902
Annen driftsinntekt			35
Sum inntekter		17 114 358	13 111 937
Kostnader			
Varekostnad		4 169 505	2 294 027
Lønnskostnad	1	7 369 862	6 783 632
Avskrivning av driftsmidler og immaterielle eiendeler	2	298 821	590 199
Annen driftskostnad	3	2 753 012	2 219 056
Sum kostnader		14 591 201	11 886 915
Driftsresultat		2 523 157	1 225 022
Finansinntekter og finanskostnader			
Annen renteinntekt		37 130	1 086
Annen finansinntekt			1 805
Sum finansinntekter		37 130	2 891
Annen rentekostnad		5 945	17 817
Annen finanskostnad		159	77
Sum finanskostnader		6 104	17 894
Netto finans		31 026	-15 004
Resultat før skattekostnad		2 554 184	1 210 019
Skattekostnad på resultat	4	655 970	334 171
Årsresultat	5	1 898 214	875 848
Årsresultat etter minoritetsinteresser		1 898 214	875 848
Totalresultat		1 898 214	875 848
Overføringer og disponeringer			



Resultatregnskap

Beløp i: NOK	Note	2024	2023
Konsernbidrag			159 900
Avgitt konsernbidrag		1 656 000	
Avsatt til annen egenkapital		242 214	715 948
Sum overføringer og disponeringer		1 898 214	875 848



Balanse

Beløp i: NOK	Note	2024	2023
BALANSE - EIENDELER			
Anleggsmidler			
Immaterielle eiendeler			
Utsatt skattefordel	4		
Varige driftsmidler			
Tomter, bygninger o.a. fast eiendom	2		
Maskiner og anlegg	2		
Skip og flytende installasjoner	2		
Driftsløsøre, inventar o.a. utstyr	2	100 043	398 864
Sum varige driftsmidler	2	100 043	398 864
Finansielle anleggsmidler			
Lån til foretak i samme konsern	6		
Andre langsiktige fordringer	7		
Sum anleggsmidler		100 043	398 864
Omløpsmidler			
Varer			
Fordringer			
Kundefordringer	3, 6	3 816 845	4 115 103
Andre kortsiktige fordringer	6, 7	11 456	52 658
Konsernfordringer	6, 6		
Sum fordringer	6, 7	3 828 301	4 167 761
Bankinnskudd, kontanter og lignende			
Bankinnskudd, kontanter o.l.	8	3 829 386	1 410 870
Sum bankinnskudd, kontanter og lignende		3 829 386	1 410 870
Sum omløpsmidler		7 657 687	5 578 631
SUM EIENDELER		7 757 730	5 977 495



Balanse

Beløp i: NOK	Note	2024	2023
BALANSE - EGENKAPITAL OG GJELD			
Egenkapital			
Innskutt egenkapital			
Aksjekapital	9	30 000	30 000
Beholdning av egne aksjer	9		
Sum innskutt egenkapital		30 000	30 000
Opptjent egenkapital			
Annen egenkapital		1 728 376	1 486 162
Sum opptjent egenkapital		1 728 376	1 486 162
Sum egenkapital	5	1 758 376	1 516 162
Gjeld			
Langsiktig gjeld			
Utsatt skatt	4		
Annen langsiktig gjeld			
Gjeld til kredittinstitusjoner	7		12 768
Langsiktig konserngjeld	6, 7		
Sum annen langsiktig gjeld			12 768
Sum langsiktig gjeld		0	12 768
Kortsiktig gjeld			
Leverandørgjeld		684 805	871 730
Betalbar skatt	4	611 970	289 071
Skyldig offentlige avgifter		915 652	889 667
Kortsiktig konserngjeld	6	2 999 104	1 763 859
Annen kortsiktig gjeld	6, 7	787 823	634 237
Sum kortsiktig gjeld	6	5 999 354	4 448 565
Sum gjeld		5 999 354	4 461 333
SUM EGENKAPITAL OG GJELD		7 757 730	5 977 495



Brønnøysundregistrene

ÅRSREGNSKAP FOR REGNSKAPSÅRET 2024 - GENERELL INFORMASJON

Journalnummer: 2025 376225

Enheten

Organisasjonsnummer: 924 879 688
Organisasjonsform: Aksjeselskap
Foretaksnavn: RISENG TELE & DATA AS
Forretningsadresse: Elgfaret 15
2270 FLISA

Regnskapsår

Årsregnskapets periode: 01.01.2024 - 31.12.2024

Konsern

Morselskap i konsern: Nei

Regnskapsregler

Regler for små foretak benyttet: Ja
Benyttet ved utarbeidelsen av
årsregnskapet til selskapet: Regnskapslovens alminnelige regler

Årsregnskapet fastsatt av kompetent organ

Bekreftet av representant for selskapet: Sondre Kleppe Riseng
Dato for fastsettelse av årsregnskapet: 07.04.2025

Revisjon

Årsregnskapet er utarbeidet av ekstern
autorisert regnskapsfører: Ja
Ekstern autorisert regnskapsfører har i
løpet av regnskapsåret bistått ved den
løpende regnskapsføringen eller utført
andre tjenester for selskapet enn å
utarbeide årsregnskapet: Ja

Grunnlag for avgivelse

År 2024: Årsregnskap er elektronisk innlevert.
År 2023: Tall er hentet fra elektronisk innlevert årsregnskap fra 2024.

Det er ikke krav til at årsregnskapet m.v. som sendes til Regnskapsregisteret er undertegnet. Kontrollen på at dette er utført ligger hos revisor/enhetens øverste organ. Sikkerheten ivaretas ved at innsender har rolle/rettighet for innsending av årsregnskapet via Altinn, og ved at det bekreftes at årsregnskapet er fastsatt av kompetent organ.

Brønnøysundregistrene, 05.05.2025

Brønnøysundregistrene
Postadresse: Postboks 900, 8910 Brønnøysund
Telefon: 75 00 75 00
E-post: firmapost@brreg.no Internett: www.brreg.no
Organisasjonsnummer: 974 760 673



Organisasjonsnr: 924 879 688
RISENG TELE & DATA AS

RESULTATREGNSKAP

Beløp i: NOK	Note	2024	2023
RESULTATREGNSKAP			
Inntekter			
Salgsinntekt		17 114 358	13 111 902
Annen driftsinntekt			35
Sum inntekter		17 114 358	13 111 937
Kostnader			
Varekostnad		4 169 505	2 294 027
Lønnskostnad	1	7 369 862	6 783 632
Avskrivning av driftsmidler og immaterielle eiendeler	2	298 821	590 199
Annen driftskostnad	3	2 753 012	2 219 056
Sum kostnader		14 591 201	11 886 915
Driftsresultat		2 523 157	1 225 022
Finansinntekter og finanskostnader			
Annen renteinntekt		37 130	1 086
Annen finansinntekt			1 805
Sum finansinntekter		37 130	2 891
Annen rentekostnad		5 945	17 817
Annen finanskostnad		159	77
Sum finanskostnader		6 104	17 894
Netto finans		31 026	-15 004
Resultat før skattekostnad		2 554 184	1 210 019
Skattekostnad på resultat	4	655 970	334 171
Årsresultat	5	1 898 214	875 848
Årsresultat etter minoritetsinteresser		1 898 214	875 848
Totalresultat		1 898 214	875 848
Overføringer og disponeringer			
Konsernbidrag			159 900
Avgitt konsernbidrag		1 656 000	
Avsatt til annen egenkapital		242 214	715 948
Sum overføringer og disponeringer		1 898 214	875 848



Organisasjonsnr: 924 879 688
RISENG TELE & DATA AS

BALANSE

Beløp i: NOK	Note	2024	2023
BALANSE - EIENDELER			
Anleggsmidler			
Immaterielle eiendeler			
Utsatt skattefordel	4		
Varige driftsmidler			
Tomter, bygninger o.a. fast eiendom	2		
Maskiner og anlegg	2		
Skip og flytende installasjoner	2		
Driftsløsøre, inventar o. a. utstyr	2	100 043	398 864
Sum varige driftsmidler	2	100 043	398 864
Finansielle anleggsmidler			
Lån til foretak i samme konsern	6		
Andre langsiktige fordringer	7		
Sum anleggsmidler		100 043	398 864
Omløpsmidler			
Varer			
Fordringer			
Kundefordringer	3, 6	3 816 845	4 115 103
Andre kortsiktige fordringer	6, 7	11 456	52 658
Konsernfordringer	6, 6		
Sum fordringer	6, 7	3 828 301	4 167 761
Bankinnskudd, kontanter og lignende			
Bankinnskudd, kontanter o. l.	8	3 829 386	1 410 870
Sum bankinnskudd, kontanter og lignende		3 829 386	1 410 870
Sum omløpsmidler		7 657 687	5 578 631
SUM EIENDELER		7 757 730	5 977 495

BALANSE - EGENKAPITAL OG GJELD

Egenkapital



Innskutt egenkapital			
Aksjekapital	9	30 000	30 000
Beholdning av egne aksjer	9		
Sum innskutt egenkapital		30 000	30 000
Opptjent egenkapital			
Annen egenkapital		1 728 376	1 486 162
Sum opptjent egenkapital		1 728 376	1 486 162
Sum egenkapital	5	1 758 376	1 516 162
Gjeld			
Langsiktig gjeld			
Utsatt skatt	4		
Annen langsiktig gjeld			
Gjeld til			
kredittinstitusjoner	7		12 768
Langsiktig konserngjeld	6, 7		
Sum annen langsiktig gjeld			12 768
Sum langsiktig gjeld		0	12 768
Kortsiktig gjeld			
Leverandørgjeld		684 805	871 730
Betalbar skatt	4	611 970	289 071
Skyldig offentlige avgifter		915 652	889 667
Kortsiktig konserngjeld	6	2 999 104	1 763 859
Annen kortsiktig gjeld	6, 7	787 823	634 237
Sum kortsiktig gjeld	6	5 999 354	4 448 565
Sum gjeld		5 999 354	4 461 333
SUM EGENKAPITAL OG GJELD		7 757 730	5 977 495



Organisasjonsnr: 924 879 688
RISENG TELE & DATA AS

NOTEOPPLYSNINGER - SELSKAP - alle poster oppgitt i hele tall

Note

Antall årsverk i regnskapsåret
7.00

<u>Sum</u>	<u>Beløp</u>
------------	--------------

<u>Balanseført verdi 31.12.</u>	<u>Varige driftsmidler</u>	<u>Immaterielle eiend.</u>
---------------------------------	----------------------------	----------------------------

Konsernregnskap

Morselskapet sitt navn

Forretningskontor for morselskapet

Begrunnelse for at datterselskap er utelatt fra konsolideringen

<u>Samlet beløp - tilknyttet selskap</u>	<u>Årets</u>	<u>Fjorårets</u>
--	--------------	------------------

<u>Samlet beløp - foretak i samme konsern</u>	<u>Årets</u>	<u>Fjorårets</u>
---	--------------	------------------

<u>Samlet beløp - foretak i samme konsern</u>	<u>Årets</u>	<u>Fjorårets</u>
---	--------------	------------------

<u>Samlet beløp - felles kontrollert virksomhet</u>	<u>Årets</u>	<u>Fjorårets</u>
---	--------------	------------------

<u>Pantstillelse</u>	<u>Beløp</u>
----------------------	--------------

<u>Beholdning av egne aksjer</u>	<u>Antall</u>	<u>Pålydende</u>	<u>Andel av aksjek.</u>
----------------------------------	---------------	------------------	-------------------------



Til generalforsamlingen i Riseng Tele & Data AS

UAVHENGIG REVISORS BERETNING

Konklusjon

Vi har revidert årsregnskapet for Riseng Tele & Data AS som viser et overskudd kr 1 898 214. Årsregnskapet består av balanse per 31. desember 2024, resultatregnskap for regnskapsåret avsluttet per denne datoen og noter til årsregnskapet, herunder et sammendrag av viktige regnskapsprinsipper.

Etter vår mening

- oppfyller årsregnskapet gjeldende lovkrav, og
- gir årsregnskapet et rettviseende bilde av selskapets finansielle stilling per 31. desember 2024 og av dets resultater for regnskapsåret avsluttet per denne datoen i samsvar med regnskapslovens regler og god regnskapsskikk i Norge.

Grunnlag for konklusjonen

Vi har gjennomført revisjonen i samsvar med International Standards on Auditing (ISA-ene). Våre oppgaver og plikter i henhold til disse standardene er beskrevet nedenfor under Revisors oppgaver og plikter ved revisjonen av årsregnskapet. Vi er uavhengige av selskapet i samsvar med kravene i relevante lover og forskrifter i Norge og International Code of Ethics for Professional Accountants (inkludert internasjonale uavhengighetsstandarder) utstedt av International Ethics Standards Board for Accountants (IESBA-reglene), og vi har overholdt våre øvrige etiske forpliktelser i samsvar med disse kravene. Innhentet revisjonsbevis er etter vår vurdering tilstrekkelig og hensiktsmessig som grunnlag for vår konklusjon.

Ledelsens ansvar for årsregnskapet

Ledelsen er ansvarlig for å utarbeide årsregnskapet og for at det gir et rettviseende bilde i samsvar med regnskapslovens regler og god regnskapsskikk i Norge. Ledelsen er også ansvarlig for slik intern kontroll som den finner nødvendig for å kunne utarbeide et årsregnskap som ikke inneholder vesentlig feilinformasjon, verken som følge av misligheter eller utilsiktede feil.

Ved utarbeidelsen av årsregnskapet må ledelsen ta standpunkt til selskapets evne til fortsatt drift og opplyse om forhold av betydning for fortsatt drift. Forutsetningen om fortsatt drift skal legges til grunn for årsregnskapet så lenge det ikke er sannsynlig at virksomheten vil bli avvirket.

Fram Revisjon AS / Lundgaardvegen 13, 2408 Elverum
Tlf. 62 43 10 80 / post@framrevisjon.no
Org.nr 957 668 933 / www.framrevisjon.no

Avd Flisa / Kaffegata 95, 2270 Flisa

Avd Kongsvinger / Strandveien 2, 2212 Kongsvinger

Avd Trysil / Storvegen 21, 2420 Trysil

Dette dokumentet er signert med PAdES-formatet (PDF Advanced Electronic Signatures) av Signicat. Dette sikrer dokumentet og dets vedlegg mot endringer etter signering.

MELEMT I
REVISORFORENINGEN

SIGNICAT



Revisors oppgaver og plikter ved revisjonen av årsregnskapet

Vårt mål er å oppnå betryggende sikkerhet for at årsregnskapet som helhet ikke inneholder vesentlig feilinformasjon, verken som følge av misligheter eller utilsiktede feil, og å avgi en revisjonsberetning som inneholder vår konklusjon. Betryggende sikkerhet er en høy grad av sikkerhet, men ingen garanti for at en revisjon utført i samsvar med ISA-ene, alltid vil avdekke vesentlig feilinformasjon.

Feilinformasjon kan oppstå som følge av misligheter eller utilsiktede feil. Feilinformasjon er å anse som vesentlig dersom den enkeltvis eller samlet med rimelighet kan forventes å påvirke de økonomiske beslutningene som brukerne foretar, på grunnlag av årsregnskapet.

For videre beskrivelse av revisors oppgaver og plikter vises det til <https://revisorforeningen.no/revisjonsberetninger>.

ELVERUM, 09.04.2025

Fram Revisjon AS

Emil Glorvigen

Statsautorisert revisor

Uavhengig revisors beretning 2024 for Riseng Tele & Data AS

Dette dokumentet er signert med PAdES-formatet (PDF Advanced Electronic Signatures) av Signicat. Dette sikrer dokumentet og dets vedlegg mot endringer etter signering.

SIGNICAT



Elektronisk signatur

Signert av

Glorvigen, Emil



Dato og tid (UTC+01:00) Central European Time (Berlin) (DD.MM.YYYY HH:MM:SS)

09.04.2025 13:09:01

Signaturmetode

Norwegian BankID

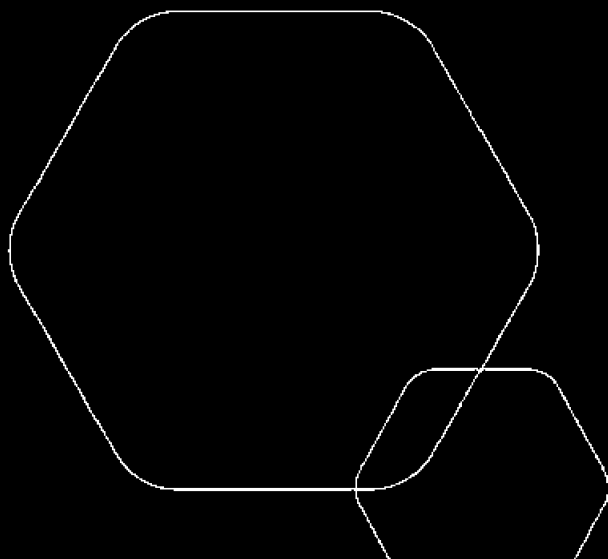
Dette dokumentet er signert med elektronisk signatur. En elektronisk signatur er juridisk forpliktende på samme måte som en håndskrevet signatur på papir. Denne siden er lagt til dokumentet for å vise grunnleggende informasjon om signaturen(e), og på de følgende sidene kan du lese dokumentet som er signert. Vedlagt finnes også en PDF med signaturdetaljer, og en XML-fil med innholdet i den elektroniske signaturen(e). Vedleggene kan brukes for å verifisere gyldigheten av dokumentets signatur ved behov.



Årsregnskap 2024

Riseng Tele & Data AS

Resultatregnskap
Balanse
Noter til regnskapet



Org.nr.: 924 879 688



RESULTATREGNSKAP



RISENG TELE & DATA AS

DRIFTSINNEKTER OG DRIFTSKOSTNADER	Note	2024	2023
Salgsinntekt		17 114 358	13 111 902
Annen driftsinntekt		0	35
Sum driftsinntekter		17 114 358	13 111 937
Varekostnad		4 169 505	2 294 027
Lønnskostnad	1	7 369 862	6 783 632
Avskrivning av driftsmidler og immaterielle eiendeler	2	298 821	590 199
Annen driftskostnad	3	2 753 012	2 219 056
Sum driftskostnader		14 591 201	11 886 915
Driftsresultat		2 523 157	1 225 022
FINANSINNEKTER OG FINANSKOSTNADER			
Annen renteinntekt		37 130	1 086
Annen finansinntekt		0	1 805
Annen rentekostnad		5 945	17 817
Annen finanskostnad		159	77
Resultat av finansposter		31 026	-15 004
Resultat før skattekostnad		2 554 184	1 210 019
Skattekostnad på resultat	4	655 970	334 171
Årsresultat	5	1 898 214	875 848
OVERFØRINGER			
Mottatt konsernbidrag		0	-159 900
Avsatt konsernbidrag		1 656 000	0
Avsatt til annen egenkapital		242 214	715 948
Sum overføringer		1 898 214	875 848



BALANSE



RISENG TELE & DATA AS

EIENDELER	Note	2024	2023
ANLEGGSMIDLER			
IMMATERIELLE EIENDELER			
VARIGE DRIFTSMIDLER			
Driftsløsøre, inventar o.a. utstyr	2	100 043	398 864
Sum varige driftsmidler	2	100 043	398 864
FINANSIELLE ANLEGGSMIDLER			
Sum anleggsmidler		100 043	398 864
OMLØPSMIDLER			
FORDRINGER			
Kundefordringer	3, 6	3 816 845	4 115 103
Andre kortsiktige fordringer	6, 7	11 456	52 658
Sum fordringer	6, 7	3 828 301	4 167 761
INVESTERINGER			
Bankinnskudd, kontanter o.l.	8	3 829 386	1 410 870
Sum omløpsmidler		7 657 687	5 578 631
Sum eiendeler		7 757 730	5 977 495



BALANSE



RISENG TELE & DATA AS

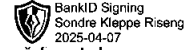
EGENKAPITAL OG GJELD	Note	2024	2023
EGENKAPITAL			
INNSKUTT EGENKAPITAL			
Aksjekapital	9	30 000	30 000
Sum innskutt egenkapital		30 000	30 000
OPPTJENT EGENKAPITAL			
Annen egenkapital		1 728 376	1 486 162
Sum opptjent egenkapital		1 728 376	1 486 162
Sum egenkapital	5	1 758 376	1 516 162
GJELD			
AVSETNING FOR FORPLIKTELSER			
ANNEN LANGSIKTIG GJELD			
Gjeld til kredittinstitusjoner	7	0	12 768
Sum annen langsiktig gjeld		0	12 768
KORTSIKTIG GJELD			
Leverandørgjeld		684 805	871 730
Betalbar skatt	4	611 970	289 071
Skyldig offentlige avgifter		915 652	889 667
Konserngjeld	6	2 999 104	1 763 859
Annen kortsiktig gjeld	6, 7	787 823	634 237
Sum kortsiktig gjeld	6	5 999 354	4 448 565
Sum gjeld		5 999 354	4 461 333
Sum egenkapital og gjeld		7 757 730	5 977 495

Flisa,
Styret i Riseng Tele & Data AS

Søndre Kleppe Riseng
styreleder/daglig leder



Regnskapsprinsipper



Årsregnskapet er satt opp i samsvar med regnskapsloven og NRS 8 - God regnskapsskikk for små foretak.

DRIFTSINNETEKTER

Inntektsføring ved salg av varer skjer på leveringstidspunktet. Tjenester inntektsføres etter hvert som de leveres.

SKATT

Skattekostnaden i resultatregnskapet omfatter både periodens betalbare skatt og endring i utsatt skatt. Utsatt skatt er beregnet med 22 % på grunnlag av de midlertidige forskjeller som eksisterer mellom regnskapsmessige og skattemessige verdier, samt ligningsmessig underskudd til fremføring ved utgangen av regnskapsåret. Skatteøkende og skattereduserende midlertidige forskjeller som reverserer eller kan reverseres i samme periode er utlignet og nettoført.

KLASSIFISERING OG VURDERING AV ANLEGGSMIDLER

Anleggsmidler omfatter eiendeler bestemt til varig eie og bruk. Anleggsmidler er vurdert til anskaffelseskost. Varige driftsmidler balanseføres og avskrives over driftsmidlets økonomiske levetid. Avskrivningsperioden for fast eiendom anskaffet etter 2009 er dekomponert i en del som gjelder råbygget og en del som gjelder faste tekniske installasjoner. Varige driftsmidler nedskrives til gjenvinnbart beløp ved verdifall som forventes ikke å være forbigående. Gjenvinnbart beløp er det høyeste av netto salgsverdi og verdi i bruk. Verdi i bruk er nåverdi av fremtidige kontantstrømmer knyttet til eiendelen. Nedskrivningen reverseres når grunnlaget for nedskrivningen ikke lenger er til stede.

KLASSIFISERING OG VURDERING AV OMLØPSMIDLER

Omløpsmidler og kortsiktig gjeld omfatter normalt poster som forfaller til betaling innen ett år etter balansedagen, samt poster som knytter seg til varekretsløpet. Omløpsmidler vurderes til laveste verdi av anskaffelseskost og virkelig verdi.

FORDRINGER

Kundefordringer og andre fordringer oppføres til pålydende etter fradrag for avsetning til forventet tap. Avsetning til tap gjøres på grunnlag av en individuell vurdering av de enkelte fordringene.

Note 1 Lønnskostnader og antall årsverk

LØNSSKOSTNADER

	2024	2023
Lønninger	5 899 495	5 503 806
Arbeidsgiveravgift	749 532	702 991
Pensjonskostnader	564 870	476 538
Andre ytelser	155 965	100 298
Sum	7 369 862	6 783 632

Selskapet har i 2024 sysselsatt 7 årsverk.



Note 2 Anleggsmidler



	Driftsløspøre, inventar ol.	Sum
Anskaffelseskost pr. 01.01.24	3 477 458	3 477 458
= Anskaffelseskost 31.12.24	3 477 458	3 477 458
Akkumulerte avskrivninger 31.12.24	3 377 415	3 377 415
= Bokført verdi 31.12.24	100 043	100 043
Årets ordinære avskrivninger	298 821	298 821
Økonomisk levetid	3-5 år	

Note 3 Kundefordringer

	2024	2023
Kundefordringer til pålydende	4 154 645	4 115 103
Avsetning til tap	337 800	
Balanseført verdi av kundefordringer 31.12	3 816 845	4 115 103
Sum resultatførte tap på krav	0	0

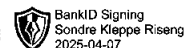
Kostnadsført tap er klassifisert som annen driftskostnad i regnskapet.

Note 4 Skatt

<u>Årets skattekostnad</u>	2024	2023
Resultatført skatt på ordinært resultat:		
Betalbar skatt	655 970	334 171
Endring i utsatt skattefordel	0	0
Skattekostnad ordinært resultat	655 970	334 171
Skattepliktig inntekt:		
Resultat før skatt	2 554 184	1 210 019
Permanente forskjeller	0	4 637
Endring i midlertidige forskjeller	427 499	304 304
Avgitt konsernbidrag	-200 000	-30 286
Anvendelse av fremførbart underskudd	0	-182 894
Skattepliktig inntekt	2 781 682	1 305 780
Betalbar skatt i balansen:		
Betalbar skatt på årets resultat	655 970	334 171
Betalbar skatt på avgitt konsernbidrag	-44 000	-45 100
Sum betalbar skatt i balansen	611 970	289 071



Skatteeffekten av midlertidige forskjeller som har gitt opphav til utsatt skatt og utsatte skatt, spesifisert på typer av midlertidige forskjeller



	2024	2023	Endring
Varige driftsmidler	-590 022	-500 323	89 699
Fordringer	-337 800	0	337 800
Sum	-927 822	-500 323	427 499
Inngår ikke i beregningen av utsatt skatt	927 822	500 323	-427 499
Utsatt skattefordel (22 %)	0	0	0

I henhold til God regnskapsskikk for små foretak balanseføres ikke utsatt skattefordel.

Note 5 Egenkapital

	Aksjekapital	Overkurs	Annen Innskutt egenkapital	Annen egenkapital	Sum egenkapital
Pr. 31.12.2023	30 000	0	0	1 486 162	1 516 162
Årets resultat				1 898 214	1 898 214
Konsernbidrag avgitt				-1 656 000	-1 656 000
Pr 31.12.2024	30 000	0	0	1 728 376	1 758 376

Note 6 Mellomværende med selskap i samme konsern

	2024	2023
Fordringer		
Sum	0	0
Gjeld		
Annen kortsiktig gjeld konsern	2 999 104	1 763 859
Sum	2 999 104	1 763 859

Note 7 Fordringer og gjeld

2024

Ingen del av selskapets gjeld forfaller til betaling senere enn fem år etter regnskapsårets slutt. Gjeld er sikret ved pant i fordringer og sikkerhet i selskapets eiendeler.



Note 8 Bankinnskudd

Innestående midler på skattetrekkskonto (bundne midler) er på kr. 349 886.



Note 9 Aksjonærer

AKSJEKAPITALEN I RISENG TELE & DATA AS PR. 31.12 BESTÅR AV:

	Antall	Pålydende	Bokført
Ordinære aksjer	100	300,0	30 000
Sum	100		30 000

EIERSTRUKTUR

De største aksjonærene i % pr. 31.12 var:

	Ordinære	Eierandel	Stemmeandel
Riseng Holding AS	100	100,0	100,0



Årsregnskap 2024

Riseng Tele & Data AS

Resultatregnskap
Balanse
Noter til regnskapet



Org.nr.: 924 879 688



RESULTATREGNSKAP

RISENG TELE & DATA AS

DRIFTSINNEKTER OG DRIFTSKOSTNADER	Note	2024	2023
Salgsinntekt		17 114 358	13 111 902
Annen driftsinntekt		0	35
Sum driftsinntekter		17 114 358	13 111 937
Varekostnad		4 169 505	2 294 027
Lønnskostnad	1	7 369 862	6 783 632
Avskrivning av driftsmidler og immaterielle eiendeler	2	298 821	590 199
Annen driftskostnad	3	2 753 012	2 219 056
Sum driftskostnader		14 591 201	11 886 915
Driftsresultat		2 523 157	1 225 022
FINANSINNEKTER OG FINANSKOSTNADER			
Annen renteinntekt		37 130	1 086
Annen finansinntekt		0	1 805
Annen rentekostnad		5 945	17 817
Annen finanskostnad		159	77
Resultat av finansposter		31 026	-15 004
Resultat før skattekostnad		2 554 184	1 210 019
Skattekostnad på resultat	4	655 970	334 171
Årsresultat	5	1 898 214	875 848
OVERFØRINGER			
Mottatt konsernbidrag		0	-159 900
Avsatt konsernbidrag		1 656 000	0
Avsatt til annen egenkapital		242 214	715 948
Sum overføringer		1 898 214	875 848



BALANSE

RISENG TELE & DATA AS

EIENDELER	Note	2024	2023
ANLEGGSMIDLER			
IMMATERIELLE EIENDELER			
VARIGE DRIFTSMIDLER			
Driftsløsøre, inventar o.a. utstyr	2	100 043	398 864
Sum varige driftsmidler	2	100 043	398 864
FINANSIELLE ANLEGGSMIDLER			
Sum anleggsmidler		100 043	398 864
OMLØPSMIDLER			
FORDRINGER			
Kundefordringer	3, 6	3 816 845	4 115 103
Andre kortsiktige fordringer	6, 7	11 456	52 658
Sum fordringer	6, 7	3 828 301	4 167 761
INVESTERINGER			
Bankinnskudd, kontanter o.l.	8	3 829 386	1 410 870
Sum omløpsmidler		7 657 687	5 578 631
Sum eiendeler		7 757 730	5 977 495



BALANSE

RISENG TELE & DATA AS

EGENKAPITAL OG GJELD	Note	2024	2023
EGENKAPITAL			
INNSKUTT EGENKAPITAL			
Aksjekapital	9	30 000	30 000
Sum innskutt egenkapital		30 000	30 000
OPPTJENT EGENKAPITAL			
Annen egenkapital		1 728 376	1 486 162
Sum opptjent egenkapital		1 728 376	1 486 162
Sum egenkapital	5	1 758 376	1 516 162
GJELD			
AVSETNING FOR FORPLIKTELSER			
ANNEN LANGSIKTIG GJELD			
Gjeld til kredittinstitusjoner	7	0	12 768
Sum annen langsiktig gjeld		0	12 768
KORTSIKTIG GJELD			
Leverandørgjeld		684 805	871 730
Betalbar skatt	4	611 970	289 071
Skyldig offentlige avgifter		915 652	889 667
Konserngjeld	6	2 999 104	1 763 859
Annen kortsiktig gjeld	6, 7	787 823	634 237
Sum kortsiktig gjeld	6	5 999 354	4 448 565
Sum gjeld		5 999 354	4 461 333
Sum egenkapital og gjeld		7 757 730	5 977 495

Flisa,
Styret i Riseng Tele & Data AS

Sondre Kleppe Riseng
styreleder/daglig leder



Regnskapsprinsipper

Årsregnskapet er satt opp i samsvar med regnskapsloven og NRS 8 - God regnskapsskikk for små foretak.

DRIFTSINNETEKTER

Inntektsføring ved salg av varer skjer på leveringstidspunktet. Tjenester inntektsføres etter hvert som de leveres.

SKATT

Skattekostnaden i resultatregnskapet omfatter både periodens betalbare skatt og endring i utsatt skatt. Utsatt skatt er beregnet med 22 % på grunnlag av de midlertidige forskjeller som eksisterer mellom regnskapsmessige og skattemessige verdier, samt ligningsmessig underskudd til fremføring ved utgangen av regnskapsåret. Skatteøkende og skattereduserende midlertidige forskjeller som reverserer eller kan reverseres i samme periode er utlignet og nettoført.

KLASSIFISERING OG VURDERING AV ANLEGGSMIDLER

Anleggsmidler omfatter eiendeler bestemt til varig eie og bruk. Anleggsmidler er vurdert til anskaffelseskost. Varige driftsmidler balanseføres og avskrives over driftsmidlets økonomiske levetid. Avskrivningsperioden for fast eiendom anskaffet etter 2009 er dekomponert i en del som gjelder råbygget og en del som gjelder faste tekniske installasjoner. Varige driftsmidler nedskrives til gjenvinnbart beløp ved verdifall som forventes ikke å være forbigående. Gjenvinnbart beløp er det høyeste av netto salgsverdi og verdi i bruk. Verdi i bruk er nåverdi av fremtidige kontantstrømmer knyttet til eiendelen. Nedskrivningen reverseres når grunnlaget for nedskrivningen ikke lenger er til stede.

KLASSIFISERING OG VURDERING AV OMLØPSMIDLER

Omløpsmidler og kortsiktig gjeld omfatter normalt poster som forfaller til betaling innen ett år etter balansedagen, samt poster som knytter seg til varekretsløpet. Omløpsmidler vurderes til laveste verdi av anskaffelseskost og virkelig verdi.

FORDRINGER

Kundefordringer og andre fordringer oppføres til pålydende etter fradrag for avsetning til forventet tap. Avsetning til tap gjøres på grunnlag av en individuell vurdering av de enkelte fordringene.

Note 1 Lønnskostnader og antall årsverk

LØNNSKOSTNADER

	2024	2023
Lønninger	5 899 495	5 503 806
Arbeidsgiveravgift	749 532	702 991
Pensjonskostnader	564 870	476 538
Andre ytelser	155 965	100 298
Sum	7 369 862	6 783 632

Selskapet har i 2024 sysselsatt 7 årsverk.



Note 2 Anleggsmidler

	Driftsløsøre, inventar ol.	Sum
Anskaffelseskost pr. 01.01.24	3 477 458	3 477 458
= Anskaffelseskost 31.12.24	3 477 458	3 477 458
Akkumulerte avskrivninger 31.12.24	3 377 415	3 377 415
= Bokført verdi 31.12.24	100 043	100 043
Årets ordinære avskrivninger	298 821	298 821
Økonomisk levetid	3-5 år	

Note 3 Kundefordringer

	2024	2023
Kundefordringer til pålydende	4 154 645	4 115 103
Avsetning til tap	337 800	
Balansført verdi av kundefordringer 31.12	3 816 845	4 115 103
Sum resultatførte tap på krav	0	0

Kostnadsført tap er klassifisert som annen driftskostnad i regnskapet.

Note 4 Skatt

Årets skattekostnad	2024	2023
Resultatført skatt på ordinært resultat:		
Betalbar skatt	655 970	334 171
Endring i utsatt skattefordel	0	0
Skattekostnad ordinært resultat	655 970	334 171
Skattepliktig inntekt:		
Resultat før skatt	2 554 184	1 210 019
Permanente forskjeller	0	4 637
Endring i midlertidige forskjeller	427 499	304 304
Avgitt konsernbidrag	-200 000	-30 286
Anvendelse av fremførbart underskudd	0	-182 894
Skattepliktig inntekt	2 781 682	1 305 780
Betalbar skatt i balansen:		
Betalbar skatt på årets resultat	655 970	334 171
Betalbar skatt på avgitt konsernbidrag	-44 000	-45 100
Sum betalbar skatt i balansen	611 970	289 071



Skatteeffekten av midlertidige forskjeller som har gitt opphav til utsatt skatt og utsatte skattefordeler, spesifisert på typer av midlertidige forskjeller

	2024	2023	Endring
Varige driftsmidler	-590 022	-500 323	89 699
Fordringer	-337 800	0	337 800
Sum	-927 822	-500 323	427 499
Inngår ikke i beregningen av utsatt skatt	927 822	500 323	-427 499
Utsatt skattefordel (22 %)	0	0	0

I henhold til God regnskapsskikk for små foretak balanseføres ikke utsatt skattefordel.

Note 5 Egenkapital

	Aksjekapital	Overkurs	Annen Innskutt egenkapital	Annen egenkapital	Sum egenkapital
Pr. 31.12.2023	30 000	0	0	1 486 162	1 516 162
Årets resultat				1 898 214	1 898 214
Konsernbidrag avgitt				-1 656 000	-1 656 000
Pr 31.12.2024	30 000	0	0	1 728 376	1 758 376

Note 6 Mellomværende med selskap i samme konsern

	2024	2023
Fordringer		
Sum	0	0
Gjeld		
Annen kortsiktig gjeld konsern	2 999 104	1 763 859
Sum	2 999 104	1 763 859

Note 7 Fordringer og gjeld

2024

Ingen del av selskapets gjeld forfaller til betaling senere enn fem år etter regnskapsårets slutt. Gjeld er sikret ved pant i fordringer og sikkerhet i selskapets eiendeler.



Note 8 Bankinnskudd

Innestående midler på skattetrekkskonto (bundne midler) er på kr. 349 886.

Note 9 Aksjonærer

AKSJEKAPITALEN I RISENG TELE & DATA AS PR. 31.12 BESTÅR AV:

	Antall	Pålydende	Bokført
Ordinære aksjer	100	300,0	30 000
Sum	100		30 000

EIERSTRUKTUR

De største aksjonærene i % pr. 31.12 var:

	Ordinære	Eierandel	Stemmeandel
Riseng Holding AS	100	100,0	100,0