



## ÅRSREGNSKAPET FOR REGNSKAPSÅRET 2023 - GENERELL INFORMASJON

### Enheten

Organisasjonsnummer:	920 047 408
Organisasjonsform:	Aksjeselskap
Foretaksnavn:	KVINESDAL TANNLEGESENTER AS
Forretningsadresse:	Nicobygget Nesgata 22A 4480 KVINESDAL

### Regnskapsår

Årsregnskapets periode:	01.01.2023 - 31.12.2023
-------------------------	-------------------------

### Konsern

Morselskap i konsern:	Nei
-----------------------	-----

### Regnskapsregler

Regler for små foretak benyttet:	Ja
Benyttet ved utarbeidelsen av årsregnskapet til selskapet:	Regnskapslovens alminnelige regler

### Årsregnskapet fastsatt av kompetent organ

Bekreftet av representant for selskapet:	Bernt Atle Enger
Dato for fastsettelse av årsregnskapet:	31.05.2024

### Grunnlag for avgivelse

- År 2023: Årsregnskapet er elektronisk innlevert  
År 2022: Tall er hentet fra elektronisk innlevert årsregnskap fra 2023

*Det er ikke krav til at årsregnskapet m.v. som sendes til Regnskapsregisteret er undertegnet. Kontrollen på at dette er utført ligger hos revisor/enhetens øverste organ. Sikkerheten ivaretas ved at innsender har rolle/rettighet for innsending av årsregnskapet via Altinn, og ved at det bekreftes at årsregnskapet er fastsatt av kompetent organ.*

Brønnøysundregistrene, 03.04.2025



### Resultatregnskap

Beløp i: NOK	Note	2023	2022
<b>RESULTATREGNSKAP</b>			
<b>Inntekter</b>			
Salgsinntekt	1	3 393 167	3 042 593
<b>Sum inntekter</b>		<b>3 393 167</b>	<b>3 042 593</b>
<b>Kostnader</b>			
Varekostnad		1 862 069	1 786 549
Lønnskostnad	2, 3	259 368	195 580
Avskrivning av driftsmidler og immaterielle eiendeler	4	163 500	192 184
Annen driftskostnad	5, 6	310 208	417 268
<b>Sum kostnader</b>		<b>2 595 145</b>	<b>2 591 581</b>
<b>Driftsresultat</b>		<b>798 022</b>	<b>451 012</b>
<b>Finansinntekter og finanskostnader</b>			
Annen renteinntekt		303	53
<b>Sum finansinntekter</b>		<b>303</b>	<b>53</b>
Rentekostnad til foretak i samme konsern		14 026	20 298
Annen rentekostnad		33 242	18 059
<b>Sum finanskostnader</b>		<b>47 268</b>	<b>38 357</b>
<b>Netto finans</b>		<b>-46 965</b>	<b>-38 304</b>
<b>Ordinært resultat før skattekostnad</b>		<b>751 057</b>	<b>412 708</b>
Skattekostnad på resultat	1, 7	165 233	90 795
<b>Ordinært resultat etter skattekostnad</b>		<b>585 824</b>	<b>321 913</b>
<b>Årsresultat</b>		<b>585 824</b>	<b>321 913</b>
<b>Årsresultat etter minoritetsinteresser</b>		<b>585 824</b>	<b>321 913</b>
<b>Totalresultat</b>		<b>585 824</b>	<b>321 913</b>
<b>Overføringer og disponeringer</b>			
Avgitt konsernbidrag		592 523	290 785



## Resultatregnskap

<b>Beløp i: NOK</b>	<b>Note</b>	<b>2023</b>	<b>2022</b>
Avsatt til annen egenkapital			31 128
Overført fra annen egenkapital		-6 699	
<b>Sum overføringer og disponeringer</b>		<b>585 824</b>	<b>321 913</b>



## Balanse

Beløp i: NOK	Note	2023	2022
<b>BALANSE - EIENDELER</b>			
<b>Anleggsmidler</b>			
<b>Immaterielle eiendeler</b>			
Utsatt skattefordel	7		
Goodwill	4, 8		
<b>Varige driftsmidler</b>			
Tomter, bygninger o.a. fast eiendom	1, 4, 8		
Maskiner og anlegg	4		
Driftsløsøre, inventar o.a. utstyr	1, 4, 8	904 000	968 500
<b>Sum varige driftsmidler</b>		<b>904 000</b>	<b>968 500</b>
<b>Sum anleggsmidler</b>		<b>904 000</b>	<b>968 500</b>
<b>Omløpsmidler</b>			
<b>Varer</b>			
<b>Sum varer</b>	1	<b>283 515</b>	<b>200 809</b>
<b>Fordringer</b>			
Kundefordringer	1, 6, 8	125 640	112 220
Andre kortsiktige fordringer	1	8 148	18 126
<b>Sum fordringer</b>		<b>133 788</b>	<b>130 346</b>
<b>Bankinnskudd, kontanter og lignende</b>			
Bankinnskudd, kontanter o.l.	9	101 088	75 509
<b>Sum bankinnskudd, kontanter og lignende</b>		<b>101 088</b>	<b>75 509</b>
<b>Sum omløpsmidler</b>		<b>518 391</b>	<b>406 664</b>
<b>SUM EIENDELER</b>		<b>1 422 391</b>	<b>1 375 164</b>

## BALANSE - EGENKAPITAL OG GJELD

### Egenkapital

#### Innskutt egenkapital



## Balanse

<b>Beløp i: NOK</b>	<b>Note</b>	<b>2023</b>	<b>2022</b>
Aksjekapital	10, 11	30 000	30 000
Beholdning av egne aksjer	10, 11		
Overkurs	11		
Annen innskutt egenkapital	11		
<b>Sum innskutt egenkapital</b>		<b>30 000</b>	<b>30 000</b>
<b>Opptjent egenkapital</b>			
Fond for vurderingsforskjeller	11		
Annen egenkapital	11	177 540	184 239
Udekket tap	11		
<b>Sum opptjent egenkapital</b>		<b>177 540</b>	<b>184 239</b>
<b>Sum egenkapital</b>		<b>207 540</b>	<b>214 239</b>
<b>Gjeld</b>			
<b>Langsiktig gjeld</b>			
Utsatt skatt	7	49 018	50 907
<b>Sum avsetninger for forpliktelser</b>		<b>49 018</b>	<b>50 907</b>
<b>Annen langsiktig gjeld</b>			
Gjeld til kredittinstitusjoner	8		
Langsiktig gjeld i konsern		516 595	512 924
Øvrig langsiktig gjeld		181 200	139 500
<b>Sum annen langsiktig gjeld</b>		<b>697 795</b>	<b>652 424</b>
<b>Sum langsiktig gjeld</b>		<b>746 813</b>	<b>703 331</b>
<b>Kortsiktig gjeld</b>			
Gjeld til kredittinstitusjoner	8	233 262	245 320
Leverandørgjeld		201 180	192 378
Betalbar skatt	7		
Skyldig offentlige avgifter		12 623	9 133
Annen kortsiktig gjeld		19 608	7 468
Forskudd fra kunder		1 365	3 295
<b>Sum kortsiktig gjeld</b>		<b>468 038</b>	<b>457 594</b>
<b>Sum gjeld</b>		<b>1 214 851</b>	<b>1 160 926</b>
<b>SUM EGENKAPITAL OG GJELD</b>		<b>1 422 391</b>	<b>1 375 164</b>



## Balanse

<b>Beløp i: NOK</b>	<b>Note</b>	<b>2023</b>	<b>2022</b>
---------------------	-------------	-------------	-------------

---



## Brønnøysundregistrene

### ÅRSREGNSKAP FOR REGNSKAPSÅRET 2023 - GENERELL INFORMASJON

Journalnummer: 2024 481403

#### Enheten

Organisasjonsnummer: 920 047 408  
Organisasjonsform: Aksjeselskap  
Foretaksnavn: KVINESDAL TANNLEGESENTER AS  
Forretningsadresse: Nicobygget  
Nesgata 22A  
4480 KVINESDAL

#### Regnskapsår

Årsregnskapets periode: 01.01.2023 - 31.12.2023

#### Konsern

Morselskap i konsern: Nei

#### Regnskapsregler

Regler for små foretak benyttet: Ja  
Benyttet ved utarbeidelsen av  
årsregnskapet til selskapet: Regnskapslovens alminnelige regler

#### Årsregnskapet fastsatt av kompetent organ

Bekreftet av representant for selskapet: Bernt Atle Enger  
Dato for fastsettelse av årsregnskapet: 31.05.2024

#### Revisjon

Selskapet har besluttet at årsregnskapet  
ikke skal revideres: Ja

#### Grunnlag for avgivelse

År 2023: Årsregnskap er elektronisk innlevert.  
År 2022: Tall er hentet fra elektronisk innlevert årsregnskap fra 2023.

*Det er ikke krav til at årsregnskapet m.v. som sendes til Regnskapsregisteret er undertegnet. Kontrollen på at dette er utført ligger hos revisor/enhetens øverste organ. Sikkerheten ivaretas ved at innsender har rolle/rettighet for innsending av årsregnskapet via Altinn, og ved at det bekreftes at årsregnskapet er fastsatt av kompetent organ.*

Brønnøysundregistrene, 03.06.2024



Organisasjonsnr: 920 047 408  
KVINESDAL TANNLEGESENTER AS

## RESULTATREGNSKAP

<b>Beløp i: NOK</b>	<b>Note</b>	<b>2023</b>	<b>2022</b>
<b>RESULTATREGNSKAP</b>			
<b>Inntekter</b>			
Salgsinntekt	1	3 393 167	3 042 593
<b>Sum inntekter</b>		<b>3 393 167</b>	<b>3 042 593</b>
<b>Kostnader</b>			
Varekostnad		1 862 069	1 786 549
Lønnskostnad	2, 3	259 368	195 580
Avskrivning av driftsmidler og immaterielle eiendeler	4	163 500	192 184
Annen driftskostnad	5, 6	310 208	417 268
<b>Sum kostnader</b>		<b>2 595 145</b>	<b>2 591 581</b>
<b>Driftsresultat</b>		<b>798 022</b>	<b>451 012</b>
<b>Finansinntekter og finanskostnader</b>			
Annen renteinntekt		303	53
<b>Sum finansinntekter</b>		<b>303</b>	<b>53</b>
Rentekostnad til foretak i samme konsern		14 026	20 298
Annen rentekostnad		33 242	18 059
<b>Sum finanskostnader</b>		<b>47 268</b>	<b>38 357</b>
<b>Netto finans</b>		<b>-46 965</b>	<b>-38 304</b>
<b>Ordinært resultat før skattekostnad</b>			
Skattekostnad på resultat	1, 7	165 233	90 795
<b>Ordinært resultat etter skattekostnad</b>		<b>585 824</b>	<b>321 913</b>
<b>Årsresultat</b>		<b>585 824</b>	<b>321 913</b>
<b>Årsresultat etter minoritetsinteresser</b>		<b>585 824</b>	<b>321 913</b>
<b>Totalresultat</b>		<b>585 824</b>	<b>321 913</b>
<b>Overføringer og disponeringer</b>			
Avgitt konsernbidrag		592 523	290 785
Avsatt til annen egenkapital			31 128
Overført fra annen egenkapital		-6 699	
<b>Sum overføringer og disponeringer</b>		<b>585 824</b>	<b>321 913</b>





Organisasjonsnr: 920 047 408  
KVINESDAL TANNLEGESENTER AS

## BALANSE

Beløp i: NOK	Note	2023	2022
--------------	------	------	------

### BALANSE - EIENDELER

#### Anleggsmidler

##### Immaterielle eiendeler

Utsatt skattefordel	7		
Goodwill	4, 8		

##### Varige driftsmidler

Tomter, bygninger o.a. fast eiendom	1, 4, 8		
Maskiner og anlegg	4		
Driftsløsøre, inventar o. a. utstyr	1, 4, 8	904 000	968 500
<b>Sum varige driftsmidler</b>		<b>904 000</b>	<b>968 500</b>

<b>Sum anleggsmidler</b>		<b>904 000</b>	<b>968 500</b>
--------------------------	--	----------------	----------------

#### Omløpsmidler

##### Varer

Sum varer	1	283 515	200 809
-----------	---	---------	---------

##### Fordringer

Kundefordringer	1, 6, 8	125 640	112 220
Andre kortsiktige fordringer	1	8 148	18 126
<b>Sum fordringer</b>		<b>133 788</b>	<b>130 346</b>

##### Bankinnskudd, kontanter og lignende

Bankinnskudd, kontanter o. l.	9	101 088	75 509
----------------------------------	---	---------	--------

<b>Sum bankinnskudd, kontanter og lignende</b>		<b>101 088</b>	<b>75 509</b>
--	--	----------------	---------------

<b>Sum omløpsmidler</b>		<b>518 391</b>	<b>406 664</b>
-------------------------	--	----------------	----------------

<b>SUM EIENDELER</b>		<b>1 422 391</b>	<b>1 375 164</b>
----------------------	--	------------------	------------------

### BALANSE - EGENKAPITAL OG GJELD

#### Egenkapital

##### Innskutt egenkapital

Aksjekapital	10, 11	30 000	30 000
Beholdning av egne aksjer	10, 11		
Overkurs	11		
Annen innskutt egenkapital	11		
<b>Sum innskutt egenkapital</b>		<b>30 000</b>	<b>30 000</b>



<b>Opptjent egenkapital</b>			
Fond for			
vurderingsforskjeller	11		
Annen egenkapital	11	177 540	184 239
Udekket tap	11		
<b>Sum opptjent egenkapital</b>		<b>177 540</b>	<b>184 239</b>
<b>Sum egenkapital</b>		<b>207 540</b>	<b>214 239</b>
<b>Gjeld</b>			
<b>Langsiktig gjeld</b>			
Utsatt skatt	7	49 018	50 907
<b>Sum avsetninger for forpliktelseser</b>		<b>49 018</b>	<b>50 907</b>
<b>Annen langsiktig gjeld</b>			
Gjeld til			
kredittinstitusjoner	8		
Langsiktig gjeld i konsern		516 595	512 924
Øvrig langsiktig gjeld		181 200	139 500
<b>Sum annen langsiktig gjeld</b>		<b>697 795</b>	<b>652 424</b>
<b>Sum langsiktig gjeld</b>		<b>746 813</b>	<b>703 331</b>
<b>Kortsiktig gjeld</b>			
Gjeld til			
kredittinstitusjoner	8	233 262	245 320
Leverandørgjeld		201 180	192 378
Betalbar skatt	7		
Skyldig offentlige avgifter		12 623	9 133
Annen kortsiktig gjeld		19 608	7 468
Forskudd fra kunder		1 365	3 295
<b>Sum kortsiktig gjeld</b>		<b>468 038</b>	<b>457 594</b>
<b>Sum gjeld</b>		<b>1 214 851</b>	<b>1 160 926</b>
<b>SUM EGENKAPITAL OG GJELD</b>		<b>1 422 391</b>	<b>1 375 164</b>



Organisasjonsnr: 920 047 408  
KVINESDAL TANNLEGESENTER AS

NOTEOPPLYSNINGER - SELSKAP - alle poster oppgitt i hele tall

Note  
2

Antall årsverk i regnskapsåret  
1.00

<u>Sum</u>	<u>Beløp</u>
<u>Balanseført verdi 31.12.</u>	<u>Varige driftsmidler Immaterielle eiend.</u>

Konsernregnskap

Morselskapet sitt navn

Forretningskontor for morselskapet

Begrunnelse for at datterselskap er utelatt fra konsolideringen

<u>Samlet beløp - tilknyttet selskap</u>	<u>Årets</u>	<u>Fjorårets</u>
--	--------------	------------------

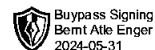
<u>Samlet beløp - foretak i samme konsern</u>	<u>Årets</u>	<u>Fjorårets</u>
---	--------------	------------------

<u>Samlet beløp - foretak i samme konsern</u>	<u>Årets</u>	<u>Fjorårets</u>
---	--------------	------------------

<u>Samlet beløp - felles kontrollert virksomhet</u>	<u>Årets</u>	<u>Fjorårets</u>
---	--------------	------------------

<u>Pantstillelse</u>	<u>Beløp</u>
----------------------	--------------

<u>Beholdning av egne aksjer</u>	<u>Antall</u>	<u>Pålydende</u>	<u>Andel av aksjek.</u>
----------------------------------	---------------	------------------	-------------------------




# Årsregnskap

**2023**

**Kvinesdal Tannlegesenter AS**

Org.nr.: 920 047 408



## Årsrapport 2023 for

### Kvinesdal Tannlegesenter AS

#### Virksomhetens art

Kvinesdal Tannlegesenter AS driver med tannlegevirksomhet. Selskapet er lokalisert i Kvinesdal kommune.

#### Redegjørelse for årsregnskapet

Det fremlagte årsregnskapet viser et overskudd etter skatt på kr 585 824 i 2023 mot et overskudd på kr 321 913 i 2022. Omsetningen i selskapet har endret seg fra kr 3 042 593 i 2022 til kr 3 393 167 i 2023.

Totalkapitalen i selskapet var ved utgangen av året kr 1 422 391 mot kr 1 375 164 foregående år. Egenkapitalandelen pr. 31.12.2023 var 14,6% av totalkapitalen.

Styret mener at årsregnskapet gir et rettviseende bilde av selskapets eiendeler og gjeld, finansielle stilling og resultat.

#### Fortsatt drift

Årsregnskapet er utarbeidet under forutsetningen om fortsatt drift.

#### Arbeidsmiljø

Styret anser arbeidsmiljøet i selskapet som bra. Det er ikke iverksatt spesielle tiltak. Ansatte i virksomheten har ikke vært utsatt for ulykker eller skader i forbindelse med utførelse av arbeidet.

#### Likestilling

Det er 0 menn og 1 kvinne ansatt i virksomheten. Det er ikke foretatt noen tiltak for å fremme likestilling i virksomheten. Det er heller ikke planlagt iverksatt slike tiltak da det ikke er noen forskjellsbehandling av kjønnene i virksomheten.

Styret består av 1 person, hvorav 0 er kvinne.

#### Ytre miljø

Selskapet driver ikke virksomhet som forurensar det ytre miljøet.

#### Andre forhold

Styret kjenner ikke til noen forhold av viktighet for å bedømme selskapets stilling og resultat som ikke fremgår av regnskapet og balansen med noter. Det er heller ikke etter regnskapsårets utgang inntrådt forhold som etter styrets syn har betydning ved bedømmelse av regnskapet.

Kvinesdal, 31.05.2024  
Styret i Kvinesdal Tannlegesenter AS

Bernt Atle Enger  
Styreleder/Daglig leder



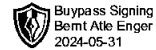
<b>Resultatregnskap</b>			
Kvinesdal Tannlegesenter AS			
<b>Driftsinntekter og driftskostnader</b>	<b>Note</b>	<b>2023</b>	<b>2022</b>
Salgsinntekt	1	3 393 167	3 042 593
Sum driftsinntekter		<u>3 393 167</u>	<u>3 042 593</u>
Varekostnad		1 862 069	1 786 549
Lønnskostnad	2, 3	259 368	195 580
Avskrivning av driftsmidler og immaterielle eiendeler	4	163 500	192 184
Annen driftskostnad	5, 6	310 208	417 268
Sum driftskostnader		<u>2 595 145</u>	<u>2 591 581</u>
Driftsresultat		<u>798 022</u>	<u>451 012</u>
<b>Finansinntekter og finanskostnader</b>			
Annen renteinntekt		303	53
Rentekostnad til foretak i samme konsern		14 026	20 298
Annen rentekostnad		33 242	18 059
Resultat av finansposter		<u>-46 965</u>	<u>-38 304</u>
Resultat før skattekostnad		751 057	412 708
Skattekostnad på resultat	1, 7	165 233	90 795
Resultat		<u>585 824</u>	<u>321 913</u>
<b>Ekstraordinære inntekter og kostnader</b>			
Årsresultat		<u>585 824</u>	<u>321 913</u>
<b>Overføringer</b>			
Avsatt konsernbidrag		592 523	290 785
Avsatt til annen egenkapital		0	31 128
Overført fra annen egenkapital		6 699	0
Sum overføringer		<u>585 824</u>	<u>321 913</u>



<b>Balanse</b>			
Kvinesdal Tannlegesenter AS			
<b>Eiendeler</b>	<b>Note</b>	<b>2023</b>	<b>2022</b>
<b>Anleggsmidler</b>			
<b>Immaterielle eiendeler</b>			
<b>Varige driftsmidler</b>			
Driftsløsøre, inventar o.a. utstyr	1, 4, 8	904 000	968 500
Sum varige driftsmidler		<u>904 000</u>	<u>968 500</u>
<b>Finansielle driftsmidler</b>			
Sum anleggsmidler		<u>904 000</u>	<u>968 500</u>
<b>Omløpsmidler</b>			
Lager av varer og annen beholdning	1	283 515	200 809
<b>Fordringer</b>			
Kundefordringer	1, 6, 8	125 640	112 220
Andre kortsiktige fordringer	1	8 148	18 126
Sum fordringer		<u>133 788</u>	<u>130 346</u>
<b>Investeringer</b>			
Bankinnskudd, kontanter o.l.	9	101 088	75 509
Sum omløpsmidler		<u>518 391</u>	<u>406 664</u>
Sum eiendeler		<u>1 422 391</u>	<u>1 375 164</u>



<b>Balanse</b>			
Kvinesdal Tannlegesenter AS			
	Note	2023	2022
<b>Egenkapital og gjeld</b>			
<b>Innskutt egenkapital</b>			
Aksjekapital	10, 11	30 000	30 000
Sum innskutt egenkapital		<u>30 000</u>	<u>30 000</u>
<b>Opptjent egenkapital</b>			
Annen egenkapital	11	177 540	184 239
Sum opptjent egenkapital		<u>177 540</u>	<u>184 239</u>
Sum egenkapital		<u>207 540</u>	<u>214 239</u>
<b>Gjeld</b>			
<b>Avsetning for forpliktelser</b>			
Utsatt skatt	7	49 018	50 907
Sum avsetning for forpliktelser		<u>49 018</u>	<u>50 907</u>
<b>Annen langsiktig gjeld</b>			
Langsiktig gjeld i konsern		516 595	512 924
Øvrig langsiktig gjeld		181 200	139 500
Sum annen langsiktig gjeld		<u>697 795</u>	<u>652 424</u>
<b>Kortsiktig gjeld</b>			
Gjeld til kredittinstitusjoner	8	233 262	245 320
Leverandørgjeld		201 180	192 378
Skyldig offentlige avgifter		12 623	9 133
Annen kortsiktig gjeld		19 608	7 468
Forskudd fra kunder		1 365	3 295
Sum kortsiktig gjeld		<u>468 038</u>	<u>457 594</u>
Sum gjeld		<u>1 214 851</u>	<u>1 160 926</u>
Sum egenkapital og gjeld		<u>1 422 391</u>	<u>1 375 164</u>
Kvinesdal, 31.05.2024			
Bernt Atle Enger			
Styreleder/Daglig leder			
_____			



Noter for 2023

## Kvinesdal Tannlegesenter AS

### Note 1 - Regnskapsprinsipper

Årsregnskapet er satt opp i samsvar med regnskapsloven og NRS 8 - God regnskapsskikk for små foretak.

#### Driftsinntekter og kostnader

Inntektsføring skjer etter opptjeningsprinsippet som normalt vil være leveringstidspunktet for varer og tjenester. Kostnader medtas etter sammenstillingsprinsippet, dvs. at kostnader medtas i samme periode som tilhørende inntekter inntektsføres.

#### Hovedregel for vurdering og klassifisering av eiendeler og gjeld

Eiendeler bestemt til varig eie eller bruk er klassifisert som anleggsmidler. Andre eiendeler er klassifisert som omløpsmidler. Fordringer som skal tilbakebetales innen et år er uansett klassifisert som omløpsmidler. Ved klassifisering av kortsiktig og langsiktig gjeld er analoge kriterier lagt til grunn.

Anleggsmidler vurderes til anskaffelseskost, men nedskrives til virkelig verdi når verdifallet forventes ikke å være forbigående. Anleggsmidler med begrenset økonomisk levetid avskrives planmessig. Langsiktig gjeld balanseføres til nominelt mottatt beløp på etableringstidspunktet.

Omløpsmidler vurderes til laveste av anskaffelseskost og virkelig verdi. Kortsiktig gjeld balanseføres til nominelt mottatt beløp på etableringstidspunktet.

Enkelte poster er vurdert etter andre regler. Postene det gjelder vil være blant de postene som omhandles nedenfor.

#### Varige driftsmidler

Varige driftsmidler avskrives over forventet økonomisk levetid. Avskrivningene er som hovedregel fordelt lineært over antatt økonomisk levetid.

#### Fordringer

Kundefordringer og andre fordringer oppføres til pålydende etter fradrag for avsetning til forventet tap. Avsetning til tap gjøres på grunnlag av en individuell vurdering av de enkelte fordringene. I tillegg gjøres det for øvrige kundefordringer en uspesifisert avsetning for å dekke antatt tap.

#### Pensjoner

Pensjonsforpliktelser finansiert over driften er beregnet og balanseført under avsetning for forpliktelser. Pensjonsordninger finansiert via sikrede ordninger er ikke balanseført. Pensjonspremien anses i disse tilfeller som pensjonskostnad og klassifiseres sammen med lønnskostnader.

#### Skatt

Skattekostnaden i resultatregnskapet omfatter både periodens betalbare skatt og endring i utsatt skatt. Utsatt skatt er beregnet på grunnlag av de midlertidige forskjeller som eksisterer mellom regnskapsmessige og skattemessige verdier, samt ligningsmessig underskudd til fremføring ved utgangen av regnskapsåret. Skatteøkende og skattereduserende midlertidige forskjeller som reverserer eller kan reversere i samme periode er utlignet og nettoført. Utsatt skatt på merverdier i forbindelse med oppkjøp av datterselskap blir ikke utlignet.



Noter for 2023

## Kvinesdal Tannlegesenter AS

### Note 2 Lønnskostnader, antall ansatte, godtgjørelser, lån til ansatte m.m.

Lønnskostnader	2023	2022
Lønninger	211 838	153 444
Arbeidsgiveravgift	29 869	22 118
Pensjonskostnader	0	3 425
Annen oppgavepliktig ytelse	0	0
Andre ytelse	17 661	16 593
Sum	259 368	195 580

Antall årsverk ansatte:	1	1
-------------------------	---	---

Ytelse til ledende personer	Daglig leder	Styre
Lønn	0	0
Kollektiv pensjonspremie	0	0
Annen godtgjørelse	0	0

### Note 3 Obligatorisk tjenstepensjon (OTP)

Selskapet har plikt til å ha pensjonsordning etter Lov om obligatorisk tjenstepensjon. Selskapet har oppfylt kravene til obligatorisk tjenstepensjon, i henhold til Lov om obligatorisk tjenstepensjon.

### Note 4 Anleggsmidler

	Goodwill	Driftsløsøre, inventar ol	Kontor- maskiner	Sum
Anskaffelseskost pr. 01.01.23	400 000	1 290 134	82 231	1 772 365
+ Tilgang kjøpte driftsmidler		49 500	49 500	99 000
= Anskaffelseskost 31.12.23	400 000	1 339 634	131 731	1 871 365
Akkumulerte avskrivninger 31.12.23	400 000	517 334	50 031	967 365
= Bokført verdi 31.12.23	0	822 300	81 700	904 000
Årets ordinære avskrivninger		125 500	38 000	163 500
Økonomisk levetid	5 år	3-10 år	3 år	

### Note 5 Revisor

Kostnadsført revisjonshonorar 2023 utgjør kr 0 (inkl. mva). Selskapet har fravalgt revisjon. I tillegg kommer honorar for andre tjenester med kr 0 (inkl. mva).



Noter for 2023

## Kvinesdal Tannlegesenter AS

### Note 6 Vurdering av kundefordringer

#### Vurdering av kundefordringer

	2023	2022
Vurdert til pålydende	-32 295	-20 552
- Avsatt til dekning av usikre fordringer	-20 000	-10 000
Bokført verdi pr. 31.12.	-52 295	-30 552

#### Bokførte tap på fordringer fremkommer slik:

Konstaterte tap på fordringer	20 829	39 796
Endring delkredereavsetning pr 31.12	10 000	5 000
Inngått på tidligere avskrevne fordringer	-50 839	-8 850
Tap på fordringer	-20 010	35 946

### Note 7 Skatt

Årets skattekostnad	2023	2022
Resultatført skatt på ordinært resultat:		
Betalbar skatt	167 122	82 016
Endring i utsatt skatt	-1 889	8 779
<b>Skattekostnad ordinært resultat</b>	<b>165 233</b>	<b>90 795</b>

Skattepliktig inntekt:		
Resultat før skatt	751 057	412 708
Permanente forskjeller	0	0
Endring i midlertidige forskjeller	8 588	16 143
Avgitt konsernbidrag	-759 645	-372 801
Anvendelse av fremførbart underskudd	0	-56 050
<b>Skattepliktig inntekt</b>	<b>0</b>	<b>0</b>

Betalbar skatt i balansen:		
Betalbar skatt på årets resultat	167 122	82 016
Betalbar skatt på avgitt konsernbidrag	-167 122	-82 016
<b>Sum betalbar skatt i balansen</b>	<b>0</b>	<b>0</b>

Skatteeffekten av midlertidige forskjeller som har gitt opphav til utsatt skatt og utsatte skattefordeler, spesifisert på typer av midlertidige forskjeller

	2023	2022	Endring
Varige driftsmidler	242 629	237 808	-4 821
Fordringer	-19 821	-6 411	13 409
<b>Sum</b>	<b>222 809</b>	<b>231 397</b>	<b>8 588</b>

<b>Grunnlag for utsatt skatt</b>	<b>222 809</b>	<b>231 397</b>	<b>8 588</b>
----------------------------------	----------------	----------------	--------------

<b>Utsatt skatt (22 %)</b>	<b>49 018</b>	<b>50 907</b>	<b>1 889</b>
----------------------------	---------------	---------------	--------------



Noter for 2023

## Kvinesdal Tannlegesenter AS

### Note 8 Pantstillelser og garantier m.v.

Gjeld som er sikret ved pant og lignende	2023	2022
Gjeld til kredittinstitusjoner, langsiktig	0	0
Gjeld til kredittinstitusjoner, kortsiktig	233 262	245 320
Totalt	233 262	245 320

Bokført verdi av eiendeler som sikkerhet for bokført gjeld	2023	2022
Driftsløsøre, inventar o.a. utstyr	904 000	968 500
Kundefordringer	125 640	112 220
Totalt	1 029 640	1 080 720

Gjeld som forfaller om mer enn fem år	2023	2022
Gjeld til kredittinstitusjoner	0	0

Som sikkerhet for selskapets kassakreditt med limit på kr 250.000, foreligger pant i driftstilbehør for inntil kr 250.000, samt pant i kundefordringer for inntil kr 250.000. Videre har aksjonær i morselskapet kausjonert for inntil kr 250.000.

### Note 9 Bundne midler

I posten inngår bundet i skattetrekk med kr 7 339.

### Note 10 Aksjonærer

Aksjekapitalen i Kvinesdal Tannlegesenter AS pr. 31.12 består av:

	Antall	Pålydende	Bokført
Ordinære aksjer	30 000	1,0	30 000
<b>Sum</b>	<b>30 000</b>		<b>30 000</b>

### Eierstruktur

Aksjonærer i % pr. 31.12:

	Ordinære	Eierandel	Stemmeandel
SBG Magnus Barfotsvei 9 C AS	30 000	100,0	100,0

Hver aksje gir lik stemmerett i selskapet. Ved salg av aksjer har de andre aksjonærene forkjøpsrett.

### Note 11 Egenkapital

	Aksje- kapital	Annen egenkapital	Sum
Egenkapital 01.01.	30 000	184 239	214 239
Overført fra annen egenkapital		-6 699	-6 699
Egenkapital 31.12.	30 000	177 540	207 540

Kvinesdal Tannlegesenter AS

Org.nr: 920 047 408