



## ÅRSREGNSKAPET FOR REGNSKAPSÅRET 2022 - GENERELL INFORMASJON

### Enheten

Organisasjonsnummer: 980 648 915  
Organisasjonsform: Aksjeselskap  
Foretaksnavn: TOYOTA BILIA AS  
Forretningsadresse: Leangen alle 4  
7044 TRONDHEIM

### Regnskapsår

Årsregnskapets periode: 01.01.2022 - 31.12.2022

### Konsern

Morselskap i konsern: Nei

### Regnskapsregler

Regler for små foretak benyttet: Nei  
Benyttet ved utarbeidelsen av årsregnskapet til selskapet: Regnskapslovens alminnelige regler

### Årsregnskapet fastsatt av kompetent organ

Bekreftet av representant for selskapet: Halvor Angeltvedt  
Dato for fastsettelse av årsregnskapet: 27.06.2023

### Grunnlag for avgivelse

År 2022: Årsregnskapet er elektronisk innlevert  
År 2021: Tall er hentet fra elektronisk innlevert årsregnskap fra 2022

*Det er ikke krav til at årsregnskapet m.v. som sendes til Regnskapsregisteret er undertegnet. Kontrollen på at dette er utført ligger hos revisor/enhetens øverste organ. Sikkerheten ivaretas ved at innsender har rolle/rettighet for innsending av årsregnskapet via Altinn, og ved at det bekreftes at årsregnskapet er fastsatt av kompetent organ.*

Brønnøysundregistrene, 26.07.2024



## Resultatregnskap

Beløp i: NOK	Note	2022	2021
<b>RESULTATREGNSKAP</b>			
<b>Inntekter</b>			
Salgsinntekt	1	2 210 046 000	1 678 001 000
Annen driftsinntekt		6 425 000	471 000
<b>Sum inntekter</b>		<b>2 216 470 000</b>	<b>1 678 472 000</b>
<b>Kostnader</b>			
Varekostnad		1 639 577 000	1 269 536 000
Lønnskostnad	2	281 919 000	208 136 000
Avskrivning av driftsmidler og immaterielle eiendeler	3	17 135 000	13 164 000
Nedskrivning av varige driftsmidler og immaterielle eiendeler	3		
Annen driftskostnad	2, 4, 5	186 801 000	117 740 000
<b>Sum kostnader</b>		<b>2 125 432 000</b>	<b>1 608 576 000</b>
<b>Driftsresultat</b>		<b>91 039 000</b>	<b>69 896 000</b>
<b>Finansinntekter og finanskostnader</b>			
Renteinntekt fra foretak i samme konsern	5	155 000	48 000
Annen finansinntekt		139 000	195 000
<b>Sum finansinntekter</b>		<b>294 000</b>	<b>243 000</b>
Rentekostnad til foretak i samme konsern	5	879 000	421 000
Annen finanskostnad		1 139 000	900 000
<b>Sum finanskostnader</b>		<b>2 018 000</b>	<b>1 321 000</b>
<b>Netto finans</b>		<b>-1 724 000</b>	<b>-1 078 000</b>
<b>Ordinært resultat før skattekostnad</b>		<b>89 314 000</b>	<b>68 818 000</b>
Skattekostnad på resultat	6	19 800 000	15 220 000
<b>Ordinært resultat etter skattekostnad</b>		<b>69 515 000</b>	<b>53 598 000</b>
<b>Årsresultat</b>		<b>69 515 000</b>	<b>53 598 000</b>
<b>Årsresultat etter minoritetsinteresser</b>		<b>69 515 000</b>	<b>53 598 000</b>
<b>Totalresultat</b>		<b>69 515 000</b>	<b>53 598 000</b>



## Resultatregnskap

Beløp i: NOK	Note	2022	2021
<b>Overføringer og disponeringer</b>			
Ordinært utbytte			100 000 000
Avgitt konsernbidrag		74 187 000	
Overført til/fra annen egenkapital		-4 673 000	-46 402 000
<b>Sum overføringer og disponeringer</b>		<b>69 515 000</b>	<b>53 598 000</b>



## Balanse

Beløp i: NOK	Note	2022	2021
<b>BALANSE - EIENDELER</b>			
<b>Anleggsmidler</b>			
<b>Immaterielle eiendeler</b>			
Utsatt skattefordel	6	5 039 000	
<b>Sum immaterielle eiendeler</b>		<b>5 039 000</b>	
<b>Varige driftsmidler</b>			
Tomter, bygninger o.a. fast eiendom	3		
Maskiner og anlegg	3		
Driftsløsøre, inventar o.a. utstyr	3	87 965 000	75 346 000
<b>Sum varige driftsmidler</b>	7	<b>87 965 000</b>	<b>75 346 000</b>
<b>Finansielle anleggsmidler</b>			
Investeringer i aksjer og andeler		240 000	90 000
Andre langsiktige fordringer	8		
<b>Sum finansielle anleggsmidler</b>		<b>240 000</b>	<b>90 000</b>
<b>Sum anleggsmidler</b>		<b>93 244 000</b>	<b>75 436 000</b>
<b>Omløpsmidler</b>			
<b>Varer</b>			
<b>Sum varer</b>	7, 9	<b>292 906 000</b>	<b>192 145 000</b>
<b>Fordringer</b>			
Kundefordringer	7	58 895 000	91 049 000
Andre kortsiktige fordringer		38 691 000	30 851 000
Konsernfordringer	7, 8	10 000 000	79 342 000
<b>Sum fordringer</b>		<b>107 585 000</b>	<b>201 242 000</b>
<b>Bankinnskudd, kontanter og lignende</b>			
Bankinnskudd, kontanter o.l.	10	12 177 000	9 385 000
<b>Sum bankinnskudd, kontanter og lignende</b>		<b>12 177 000</b>	<b>9 385 000</b>
<b>Sum omløpsmidler</b>		<b>412 668 000</b>	<b>402 772 000</b>
<b>SUM EIENDELER</b>		<b>505 912 000</b>	<b>478 208 000</b>



## Balanse

Beløp i: NOK	Note	2022	2021
<b>BALANSE - EGENKAPITAL OG GJELD</b>			
<b>Egenkapital</b>			
<b>Innskutt egenkapital</b>			
Aksjekapital		1 000 000	1 000 000
Overkurs		18 967 000	18 967 000
Annen innskutt egenkapital		35 208 000	25 208 000
<b>Sum innskutt egenkapital</b>		<b>55 175 000</b>	<b>45 175 000</b>
<b>Opptjent egenkapital</b>			
Annen egenkapital		76 289 000	80 962 000
<b>Sum opptjent egenkapital</b>		<b>76 289 000</b>	<b>80 962 000</b>
<b>Sum egenkapital</b>	11	<b>131 464 000</b>	<b>126 137 000</b>
<b>Gjeld</b>			
<b>Langsiktig gjeld</b>			
Utsatt skatt	6		465 000
Andre avsetninger for forpliktelser	12, 13	12 795 000	11 863 000
<b>Sum avsetninger for forpliktelser</b>		<b>12 795 000</b>	<b>12 328 000</b>
<b>Annen langsiktig gjeld</b>			
Langsiktig konserngjeld	8		
<b>Sum langsiktig gjeld</b>		<b>12 795 000</b>	<b>12 328 000</b>
<b>Kortsiktig gjeld</b>			
Leverandørgjeld		25 785 000	3 664 000
Betalbar skatt	6	4 379 000	33 540 000
Skyldig offentlige avgifter		71 208 000	51 736 000
Utbytte			100 000 000
Kortsiktig konserngjeld	7, 8	170 597 000	
Annen kortsiktig gjeld	14	89 684 000	150 803 000
<b>Sum kortsiktig gjeld</b>		<b>361 653 000</b>	<b>339 743 000</b>
<b>Sum gjeld</b>		<b>374 448 000</b>	<b>352 071 000</b>



## Balanse

<b>Beløp i: NOK</b>	<b>Note</b>	<b>2022</b>	<b>2021</b>
<b>SUM EGENKAPITAL OG GJELD</b>		<b>505 912 000</b>	<b>478 208 000</b>



## Brønnøysundregistrene

### ÅRSREGNSKAP FOR REGNSKAPSÅRET 2022 - GENERELL INFORMASJON

Journalnummer: 2023 681036

#### Enheten

Organisasjonsnummer: 980 648 915  
Organisasjonsform: Aksjeselskap  
Foretaksnavn: TOYOTA BILLIA AS  
Forretningsadresse: Leangen alle 4  
7044 TRONDHEIM

#### Regnskapsår

Årsregnskapets periode: 01.01.2022 - 31.12.2022

#### Konsern

Morselskap i konsern: Nei

#### Regnskapsregler

Regler for små foretak benyttet: Nei  
Benyttet ved utarbeidelsen av  
årsregnskapet til selskapet: Regnskapslovens alminnelige regler

#### Årsregnskapet fastsatt av kompetent organ

Bekreftet av representant for selskapet: Halvor Angeltvedt  
Dato for fastsettelse av årsregnskapet: 27.06.2023

#### Grunnlag for avgivelse

År 2022: Årsregnskap er elektronisk innlevert.  
År 2021: Tall er hentet fra elektronisk innlevert årsregnskap fra 2022.

*Det er ikke krav til at årsregnskapet m.v. som sendes til Regnskapsregisteret er undertegnet. Kontrollen på at dette er utført ligger hos revisor/enhetens øverste organ. Sikkerheten ivaretas ved at innsender har rolle/rettighet for innsending av årsregnskapet via Altinn, og ved at det bekreftes at årsregnskapet er fastsatt av kompetent organ.*

Brønnøysundregistrene, 15.08.2023



Organisasjonsnr: 980 648 915  
TOYOTA BILIA AS

## RESULTATREGNSKAP

Beløp i: NOK	Note	2022	2021
<b>RESULTATREGNSKAP</b>			
<b>Inntekter</b>			
Salgsinntekt	1	2 210 046 000	1 678 001 000
Annen driftsinntekt		6 425 000	471 000
<b>Sum inntekter</b>		<b>2 216 470 000</b>	<b>1 678 472 000</b>
<b>Kostnader</b>			
Varekostnad	1	639 577 000	1 269 536 000
Lønnskostnad	2	281 919 000	208 136 000
Avskrivning av driftsmidler og immaterielle eiendeler	3	17 135 000	13 164 000
Nedskrivning av varige driftsmidler og immaterielle eiendeler	3		
Annen driftskostnad	2, 4, 5	186 801 000	117 740 000
<b>Sum kostnader</b>		<b>2 125 432 000</b>	<b>1 608 576 000</b>
<b>Driftsresultat</b>		<b>91 039 000</b>	<b>69 896 000</b>
<b>Finansinntekter og finanskostnader</b>			
Renteinntekt fra foretak i samme konsern	5	155 000	48 000
Annen finansinntekt		139 000	195 000
<b>Sum finansinntekter</b>		<b>294 000</b>	<b>243 000</b>
Rentekostnad til foretak i samme konsern	5	879 000	421 000
Annen finanskostnad		1 139 000	900 000
<b>Sum finanskostnader</b>		<b>2 018 000</b>	<b>1 321 000</b>
<b>Netto finans</b>		<b>-1 724 000</b>	<b>-1 078 000</b>
<b>Ordinært resultat før skattekostnad</b>			
Skattekostnad på resultat	6	19 800 000	15 220 000
<b>Ordinært resultat etter skattekostnad</b>		<b>69 515 000</b>	<b>53 598 000</b>
<b>Årsresultat</b>		<b>69 515 000</b>	<b>53 598 000</b>
<b>Årsresultat etter minoritetsinteresser</b>		<b>69 515 000</b>	<b>53 598 000</b>
<b>Totalresultat</b>		<b>69 515 000</b>	<b>53 598 000</b>
<b>Overføringer og disponeringer</b>			



Ordinært utbytte		100 000 000
Avgitt konsernbidrag	74 187 000	
Overført til/fra annen egenkapital	-4 673 000	-46 402 000
<b>Sum overføringer og disponeringer</b>	<b>69 515 000</b>	<b>53 598 000</b>



Organisasjonsnr: 980 648 915  
TOYOTA BILIA AS

## BALANSE

Beløp i: NOK	Note	2022	2021
<b>BALANSE - EIENDELER</b>			
<b>Anleggsmidler</b>			
<b>Immaterielle eiendeler</b>			
Utsatt skattefordel	6	5 039 000	
<b>Sum immaterielle eiendeler</b>		<b>5 039 000</b>	
<b>Varige driftsmidler</b>			
Tomter, bygninger o.a. fast eiendom	3		
Maskiner og anlegg	3		
Driftsløsøre, inventar o. a. utstyr	3	87 965 000	75 346 000
<b>Sum varige driftsmidler</b>	<b>7</b>	<b>87 965 000</b>	<b>75 346 000</b>
<b>Finansielle anleggsmidler</b>			
Investeringer i aksjer og andeler		240 000	90 000
Andre langsiktige fordringer	8		
<b>Sum finansielle anleggsmidler</b>		<b>240 000</b>	<b>90 000</b>
<b>Sum anleggsmidler</b>		<b>93 244 000</b>	<b>75 436 000</b>
<b>Omløpsmidler</b>			
<b>Varer</b>			
<b>Sum varer</b>	<b>7, 9</b>	<b>292 906 000</b>	<b>192 145 000</b>
<b>Fordringer</b>			
Kundefordringer	7	58 895 000	91 049 000
Andre kortsiktige fordringer		38 691 000	30 851 000
Konsernfordringer	7, 8	10 000 000	79 342 000
<b>Sum fordringer</b>		<b>107 585 000</b>	<b>201 242 000</b>
<b>Bankinnskudd, kontanter og lignende</b>			
Bankinnskudd, kontanter o. l.	10	12 177 000	9 385 000
<b>Sum bankinnskudd, kontanter og lignende</b>		<b>12 177 000</b>	<b>9 385 000</b>
<b>Sum omløpsmidler</b>		<b>412 668 000</b>	<b>402 772 000</b>
<b>SUM EIENDELER</b>		<b>505 912 000</b>	<b>478 208 000</b>

## BALANSE - EGENKAPITAL OG GJELD



<b>Egenkapital</b>			
<b>Innskutt egenkapital</b>			
Aksjekapital		1 000 000	1 000 000
Overkurs		18 967 000	18 967 000
Annen innskutt egenkapital		35 208 000	25 208 000
<b>Sum innskutt egenkapital</b>		<b>55 175 000</b>	<b>45 175 000</b>
<b>Opptjent egenkapital</b>			
Annen egenkapital		76 289 000	80 962 000
<b>Sum opptjent egenkapital</b>		<b>76 289 000</b>	<b>80 962 000</b>
<b>Sum egenkapital</b>	<b>11</b>	<b>131 464 000</b>	<b>126 137 000</b>
<b>Gjeld</b>			
<b>Langsiktig gjeld</b>			
Utsatt skatt	6		465 000
Andre avsetninger for forpliktelser	12, 13	12 795 000	11 863 000
<b>Sum avsetninger for forpliktelser</b>		<b>12 795 000</b>	<b>12 328 000</b>
<b>Annen langsiktig gjeld</b>			
Langsiktig konserngjeld	8		
<b>Sum langsiktig gjeld</b>		<b>12 795 000</b>	<b>12 328 000</b>
<b>Kortsiktig gjeld</b>			
Leverandørgjeld		25 785 000	3 664 000
Betalbar skatt	6	4 379 000	33 540 000
Skyldig offentlige avgifter		71 208 000	51 736 000
Utbytte			100 000 000
Kortsiktig konserngjeld	7, 8	170 597 000	
Annen kortsiktig gjeld	14	89 684 000	150 803 000
<b>Sum kortsiktig gjeld</b>		<b>361 653 000</b>	<b>339 743 000</b>
<b>Sum gjeld</b>		<b>374 448 000</b>	<b>352 071 000</b>
<b>SUM EGENKAPITAL OG GJELD</b>		<b>505 912 000</b>	<b>478 208 000</b>



Organisasjonsnr: 980 648 915  
TOYOTA BILIA AS

NOTEOPPLYSNINGER - SELSKAP - alle poster oppgitt i hele tall

## Note

Antall årsverk i regnskapsåret  
360.00

<u>Sum</u>	<u>Beløp</u>
<u>Balanseført verdi 31.12.</u>	<u>Varige driftsmidler Immaterielle eiend.</u>

## Konsernregnskap

Morselskapet sitt navn

Forretningskontor for morselskapet

## Begrunnelse for at datterselskap er utelatt fra konsolideringen

<u>Samlet beløp - tilknyttet selskap</u>	<u>Årets</u>	<u>Fjorårets</u>
--	--------------	------------------

<u>Samlet beløp - foretak i samme konsern</u>	<u>Årets</u>	<u>Fjorårets</u>
---	--------------	------------------

<u>Samlet beløp - foretak i samme konsern</u>	<u>Årets</u>	<u>Fjorårets</u>
---	--------------	------------------

<u>Samlet beløp - felles kontrollert virksomhet</u>	<u>Årets</u>	<u>Fjorårets</u>
---	--------------	------------------

<u>Pantstillelse</u>	<u>Beløp</u>
----------------------	--------------

<u>Beholdning av egne aksjer</u>	<u>Antall</u>	<u>Pålydende</u>	<u>Andel av aksjek.</u>
----------------------------------	---------------	------------------	-------------------------



Admincontrol

### List of Signatures Page 1/1

#### Årsrapport TBAS 2022.pdf

Name	Method	Signed at
Gjelsvik, Hilde	BANKID	2023-07-03 16:42 GMT+02
Hebnes, Frode	BANKID_MOBILE	2023-07-03 15:43 GMT+02
Østerås, Ola Sletten	BANKID_MOBILE	2023-07-03 15:12 GMT+02
Karlsen, Even	BANKID	2023-07-03 15:06 GMT+02
Wiik, Jarle	BANKID	2023-07-03 14:57 GMT+02
Buoso, Alessandro	BANKID	2023-07-03 16:56 GMT+02
Christensen, Dag	BANKID_MOBILE	2023-07-03 16:51 GMT+02



This file is sealed with a digital signature. The seal is a guarantee for the authenticity of the document.

External reference: 040C949FF39C48C48E23E579EAA51091



**Toyota Bilia AS**

---

## Årsrapport for 2022

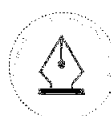
Årsberetning

Likestillingsredegjørelse

Årsregnskap

- Resultatregnskap
- Balanse
- Kontantstrømoppstilling
- Noter

Revisjonsberetning



This file is sealed with a digital signature.  
The seal is a guarantee for the authenticity  
of the document.

Document ID:  
040C949FF39C48C48E23E579EAA51091



Toyota Bilia AS



## Årsberetning for 2022

### Eierforhold

Toyota Bilia AS er et heleid datterselskap av Bilia Norge AS som er heleid av det børsnoterte, svenske konsernet Bilia AB. Bilia AB er en internasjonal distribusjonsskjede for person- og varebiler med etableringer i Sverige, Norge, Belgia og Luxembourg.

### Virksomhetens art og hvor den bedrives

Toyota Bilia AS har hovedkontor i Trondheim (Leangen) og avdelinger på Stjørdal, Levanger, Orkanger, Tønsberg, Horten, Sandefjord, Larvik, Porsgrunn, Notodden og Seljord.

Selskapet bedriver bilforhandlervirksomhet av merkene Toyota og Lexus, med tilhørende verksteder og bilskadeverksteder på de fleste avdelinger, hvor alle avdelinger er autorisert av Toyota importøren i Norge.

### Omsetning og markedsforhold

Selskapets driftsinntekter ble 2 216 MNOK i 2022 sammenlignet med 1.678 MNOK i 2021.

Personbilmarkedet hadde en tilbakegang på 1,1% i 2022 sammenlignet med 2021. Det ble i løpet av året registrert 174 330 nye personbiler sammenlignet med rekordåret 2021 med 176 276 enheter, som er det nest beste totalmarkedet historisk sett. Omfanget av importerte brukte biler ansees å være ubetydelig del av virksomheten.

Toyotas markedsandel endte på 8,0%, som er 1 prosentpoeng lavere enn i 2021. For Lexus ble andelen 0,7%, mot 0,8% året før. Det norske varebilmarkedet endte i 2022 på 28 309 enheter mot 32 292 i 2021, en tilbakegang på 12,3%. Toyotas markedsandel for varebil i landet økte til 21,6%, fra 20,7% året før.

### Fremtidsutsikter

Selskapet har hatt sterkt fokus på lønnsomhet noe som har sikret et stabilt lønnsomhetsnivå som gir et godt grunnlag for vekst og gode resultatnivåer i fremtiden.

Salg av nye og brukte biler har en betydelig påvirkning på selskapets resultater. Forventningene til det norske personbilmarkedet i 2023 er et salg av nye biler på omtrent 120 000 enheter som er betydelig lavere sammenlignet med totalmarkedet de siste par årene. For brukte biler forventes det et stabilt salg på nivå med tidligere år. Bidraget fra servicemarkedet har hatt en positiv utvikling senere år og dette gir selskapet en stabilitet om bilsalget skulle falle. Kostnadsnivået er tilpasset dette nivået for å oppnå tilfredsstillende lønnsomhet.

Styret presiserer at det normalt er knyttet betydelig usikkerhet til vurderingen av fremtidige forhold.

### Fortsatt drift

Selskapet har sterkt fokus på å styrke sin markedsposisjon både i bilsalgs- og servicemarkedet. Markedet for brukte biler har vært godt og stabilt de senere år, noe som forventes å vedvare i 2023. Markedet for salg av nye biler er påvirket av usikkerhet, inflasjon og økende renter som reduserer kjøpekraften, noe som forventes å vedvare inn i 2024.



This file is sealed with a digital signature.  
The seal is a guarantee for the authenticity  
of the document.

Document ID:  
040C949FF39C48C48E23E579EAA51091



## Toyota Bilia AS



Morselskapet Bilia Norge AS og Bilia AB har en meget solid økonomisk stilling. Forutsetningen om fortsatt drift er lagt til grunn for avleggelsen av regnskapet for 2022, og styret bekrefter at denne forutsetningen er til stede.

### Redegjørelse for årsregnskapet

#### Resultat

Selskapet fikk i 2022 et overskudd før skattekostnad på 89,3 MNOK, mot 68,8 MNOK i 2021. Overskuddet etter skatt er på 69,5 MNOK i 2022 mot 53,6 MNOK i 2021.

Årets finanskostnader i selskapet ligger på 1,7 MNOK sammenlignet med 1,1 MNOK i 2021.

Netto kontantstrøm fra operasjonelle aktiviteter ble på -21,3 MNOK i 2022 mot 31,9 MNOK i 2021. Fusjonen med Funnemark AS og Funnemark Sandefjord AS påvirker selskapets kontantstrøm fra operasjonelle aktiviteter i 2021. Effekten av fusjonen på selskapets kontantstrøm er synliggjort i kontantstrømoppstillingen. Likviditetssituasjonen i selskapet vurderes som god.

Styret bekrefter at avlagte regnskap og årsberetning gir et rettviseende bilde over selskapets økonomiske stilling og resultatutvikling.

#### Balanse

Selskapet hadde ved utgangen av året en totalbalanse på 506 MNOK mot 478 MNOK i 2021.

Styret vurderer til enhver tid selskapets behov for soliditet og likviditet i lys av selskapets mål, strategi og risikoprofil. Selskapets formål er å maksimere aksjonærenes verdier over tid, og ønsker dermed å utbetale et jevnt utbytte.

Selskapets styre vurderer finansiell stilling og likviditet som god. Basert på den finansielle situasjonen i selskapet er det avsatt konsernbidrag på 74 MNOK for regnskapsåret 2022. Konsernbidraget er tilpasset slik at Toyota Bilia er sikret en riktig kapitalstruktur i henhold til Bilia ABs krav til soliditet.

Egenkapitalandelen i Toyota Bilia AS er per 31. desember 2022 på 26% etter avgitt konsernbidrag, med en bokført egenkapital som 131 MNOK.

Selskapets egenkapital fremgår av note 10.

#### Finansiell risiko

Selskapet har ikke finansielle instrumenter og er dermed ikke eksponert for risiko på dette området. Det foreligger ved årsskiftet gjeld mot Bilia AB og mot Bilia Norge AS i tillegg til avsatt konsernbidrag til mor og søsterselskap, jfr. note 7.

Selskapet er ikke eksponert for valutarisiko da innkjøp i all hovedsak foretas gjennom norske leverandører i norsk valuta.

Selskapets fordringsmasse representerer lav risiko med hensyn til tap. Hovedvekten av fordringsmassen består av sikrede "kundelån" for billeveranser i finansinstitusjon og representerer dermed ingen kredittrisiko.



This file is sealed with a digital signature.  
The seal is a guarantee for the authenticity  
of the document.

Document ID:  
040C949FF39C48C48E23E579EAA51091



## Toyota Bilia AS



### Personal og arbeidsmiljø

Ved utgangen av året hadde selskapet 395 ansatte, hvorav 40 kvinner, tilsvarende 10,1%. Andel kvinner i selskapets styre var 14,3%. Sykefraværet var 7,2% i 2022. Selskapet har avtale om å delta i Inkluderende Arbeidsliv (IA). Det er ikke rapportert om alvorlige skader eller ulykker i 2022. Det arbeides kontinuerlig med å forbedre arbeidsmiljøet.

Det er tegnet ansvarsforsikring for styret og ledelsen. Forsikringen har en limit på 100 MSEK.

### Likestilling

Selskapet arbeider aktivt for å få kvinner inn i alle funksjoner og har blant annet en forsterket rekrutteringspolicy for økt kvinneandel. Vi har i dag kvinner ansatt innen de fleste av selskapets funksjoner. Både styret og selskapets ledelse er bevisst på de samfunnsmessige forventningene om tiltak for å fremme likestilling i virksomheten og styret.

Selskapets likestillingsarbeid er forankret i virksomhetens strategiske fokus, personal- og lederhåndbøker samt policies og retningslinjer. Selskapet har en rekrutterings- og personalpolicy som skal sikre like muligheter og rettigheter og hindre diskriminering av enhver art, det være seg på grunn av kjønn, graviditet, permisjon ved fødsel og adopsjon, omsorgsoppgaver, etnisitet, religion, livssyn, funksjonsnedsettelse, legning, hudfarge, språk og alder.

Selskapets redegjørelse for kjønnslikestilling og arbeid med likestilling og ikke-diskriminering er vedlagt årsrapporten.

### Samfunnsansvar

For informasjon om selskapets arbeid med bærekraft henvises til Bilia AB's nettside [www.bilia.com/om-oss/hallbarhet/](http://www.bilia.com/om-oss/hallbarhet/) samt morselskapets nettside [www.bilia.no/om-oss/barekraft/](http://www.bilia.no/om-oss/barekraft/). Redegjørelse for konsernets arbeid knyttet til aktsomhetsvurdering i forhold til menneskerettigheter og anstendige arbeidsforhold vil bli publisert av morselskapet Bilia Norge AS på [www.bilia.no/om-oss/barekraft/](http://www.bilia.no/om-oss/barekraft/) innen 30. juni 2023.

### Ytre miljø

Selskapets virksomhet som omfatter salg av biler og verkstedsdrift påvirker i utgangspunktet det ytre miljø. Selskapet er opptatt av å begrense sin belastning på det ytre miljø og tar beslutninger med dette som utgangspunkt. Modellutvalget av ladbare biler er økende og bidrar til redusert klimagassutslipp fra biler i drift. Selskapets verksteder har oljeutskillere og fangkummer i avløpssystemet for å hindre at kjemikalier havner i avløpet om uhell skulle skje. Det er inngått avtaler om resirkulering, deponering og kildesortering av alt avhendet avfall slik at selskapet ikke anses å forurense det ytre miljø i vesentlig grad.

### Forskning og utvikling

Selskapet og konsernet har ingen aktiviteter innenfor disse områder.

### Disponering av årsresultat

Styret foreslår følgende disponering av selskapets årsoverskudd på	69,5 MNOK
Avsatt konsernbidrag	74,2 MNOK
Overført til/fra annen egenkapital	- 4,7 MNOK



This file is sealed with a digital signature.  
The seal is a guarantee for the authenticity  
of the document.

Document ID:  
040C949FF39C48C48E23E579EAA51091



Toyota Bilia AS



Oslo, den 27. juni 2023

-----  
Frode Hebnes  
*Styreleder*

-----  
Hilde Gjelsvik  
*Styremedlem*

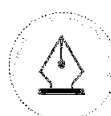
-----  
Even Karlsen  
*Adm.dir. / Styremedlem*

-----  
Dag Christensen  
*Styremedlem*

-----  
Alessandro Buoso  
*Styremedlem*

-----  
Jarle Wiik  
*Styremedlem*

-----  
Ola Sletten Østerås  
*Styremedlem*



This file is sealed with a digital signature.  
The seal is a guarantee for the authenticity  
of the document.

Document ID:  
040C949FF39C48C48E23E579EAA51091

Toyota Bilia AS

## Redegjørelse likestilling i Toyota Bilia AS 2022.

Toyota Bilia AS er et heleid datterselskap av Bilia Norge AS. I Toyota Bilia AS jobbes det kontinuerlig med forbedring innen temaet likestilling. Vi arbeider for likestilling og mot diskriminering av enhver art – det være seg på grunn av kjønn, graviditet, permisjon ved fødsel eller adopsjon, omsorgsoppgaver, etnisitet, religion, livssyn, funksjonsnedsettelse, legning, hudfarge, språk og alder og kombinasjoner av disse grunnlagene.

Vårt likestillingsarbeid er forankret i virksomhetens strategiske fokus, og tilgjengeliggjort for alle gjennom våre personal- og lederhåndbøker samt policies og retningslinjer bl.a. på vårt intranett.

### Del 1: Tilstand for kjønnslikestilling

#### Kjønnsbalansen i virksomheten

Kjønns-balanse		Midlertidig ansatte		Foreldrepermisjon		Faktisk deltid		Ufrivillig deltid	
Oppgis i antall		Oppgis i prosentandel av alle ansatte		Oppgis i gjennomsnitt antall uker		Oppgis i prosentandel av alle ansatte		Oppgis i prosentandel av alle ansatte	
Kvinner	Menn	Kvinner	Menn	Kvinner	Menn	Kvinner	Menn	Kvinner	Menn
40	355	0,25%	1,78%	0	15	1,5%	7,61%	0	0

#### Lønnskartlegging

Bedriften gjennomførte en lønnskartlegging for 2021, og vil foreta en ny kartlegging i løpet av 2023.

### Del 2: Vårt arbeid for likestilling og mot diskriminering

#### Rekruttering

Både bilbransjen generelt og Bilia i Norge har historisk hatt en overvekt av menn blant de ansatte. Gruppen teknikere/mekanikere er den største gruppen av medarbeidere i bedriften og bilmekanikerfaget tiltrekker seg fortsatt i stor del unge menn som søkere. Andelen kvinner som søker seg til faget gjennom lærlingordningen er heldigvis økende. Spesielt innen skade og lakk faget ser vi en gledelig utvikling. Vi inngikk lærlingekontrakt med 9 lærlinger i 2022 hvorav 6 var kvinner.

#### Forsterket rekrutteringspolicy kvinner

Gjennom de siste 4 år har vi hatt et forsterket søkelys på rekruttering av kvinner til definerte roller. For å lykkes har vi lyttet til innspill fra kvinner som allerede har denne typen stilling – gjennom samlinger fysisk og i teams. Vi har evaluert innholdet i våre stillingsannonser, våre hjemmesider, vi kvalitetssikrer fokus gjennom målinger og bevisstgjøring av utviklingen på området både i sentrale og lokale ledergrupper.



This file is sealed with a digital signature. The seal is a guarantee for the authenticity of the document.

Document ID:  
040C949FF39C48C48E23E579EAA51091

## Toyota Bilias AS

Det er totalt 40 kvinner ansatt i Toyota Bilias AS som utgjør en andel på 10%. Andel kvinner i selskapets styre var 28,5%. Selskapet har en kvinne i midlertidig ansettelsesforhold, mens andel kvinner i deltidsstillinger utgjør 1,5%. Fordelt på type stillinger utgjør andelen kvinner 13% i selger stillinger, 5% i mekaniker/lærlinger stillinger og 2% i lederstillinger. En av årsakene til at andelen kvinnelige ledere er såpass lav er fordi vi i selskapet Toyota Bilias AS har flest linjeledere på verksted og i salg. Tjenester fra administrative roller som tradisjonelt har en høyere kvinneandel også blant ledere, kjøper Toyota Bilias av Bilias Norge.

### Lønns- og arbeidsvilkår

Alle våre tariffavtaler og lønssystem gir samme lønnsbetingelser uavhengig av kjønn. Det er kompetanse, ansiennitet og egen prestasjon som belønnes.

Vi forskutterer full lønn under foreldrepermisjoner og ved sykefravær. Vår erfaring er at menn i større grad enn tidligere tar ut både 10 dager lønnet omsorgspermisjon i forbindelse med fødsel og en andel fedrekvote. Erfaringen er at fedre oftest tar ut den andelen av foreldrepermisjonen som er forbeholdt far. Vi har tilrettelagt alle lokale lønssystemer og betingelser, slik at ingen grupper av ansatte i Bilias får økonomisk bortfall av inntekt som følge av lovbestemte permisjoner.

Andelen deltidsansatte i Toyota Bilias er lav. 91% av bedriftens medarbeidere er ansatt i 100% stilling. Det er i stor grad mulig å tilrettelegge for 100% stilling for de deltidsansatte som ønsker det. Dette kartlegges gjennom dialog og medarbeidersamtaler og så snart det er rom for større årsverk f.eks. ved at noen slutter, imøtekommer bedriften eventuelt deltidsansattes behov. De fleste deltidsansatte er studenter som har en liten stilling hos oss eller ansatte som av andre årsaker ønsker å jobbe redusert stilling.

### Utviklingsmuligheter

Gjennom Bilias Academy – som er Bilias egne lederutviklingsprogram – som vi har tilbudt gjennom over 15 år, har alle ledere og potensielle ledere uavhengig av kjønn samme muligheter til kompetanseutvikling. I våre lederutviklingsprogrammer settes det tydelig søkelys på viktigheten av et bærekraftig lederskap, likestillingsarbeid samt å forebygge diskriminering og trakassering.

### Tilrettelegging og forebygging

Alle våre forhandlerenheter er tilrettelagt for funksjonshemmede.

Gjennom vårt systematiske HMS arbeid og i samarbeid med bedriftshelsetjenesten og tillitsvalgte, har vi kartlagt risikoen for sykdom og fravær som følge av arbeidsmiljøet. I 2021 er det utarbeidet egen risikovurdering som følges opp gjennom servicemarkedsledelsen. Det er også utarbeidet nye skjemaer for vernerutiner for bedre å ivareta ledere og medarbeideres forståelse av HMS arbeidet. Det gjennomføres HMS opplæring av ledere, tillitsvalgte og verneombud i samarbeide med bedriftshelsetjenesten. Viktige temaer som likestilling og ikke-diskriminering inngår i opplæringen.

Toyota Bilias AS er ISO revidert på kvalitet og miljø.

Bedriften har fleksitid med kjernetid fra kl 09.00- 15.00 for administrative stillinger hvor dette er praktisk mulig å tilrettelegge. Dette er ordninger som gjør det lettere å kombinere arbeid med familieliv. De aller fleste av våre medarbeidere - mekanikere og selgere - har kundekontakt og må derfor følge bedriftens åpningstider.



This file is sealed with a digital signature.  
The seal is a guarantee for the authenticity  
of the document.

Document ID:  
040C949FF39C48C48E23E579EAA51091

## Toyota Bilias AS

### Arbeid mot trakassering

Vi følger opp arbeidet mot diskriminering av enhver art gjennom systematiske målinger, årlige medarbeidersamtaler, jevnlig 1-1 samtaler, årlige medarbeiderundersøkelser og i tett dialog med våre tillitsvalgte. Disse temaene er på dagsorden i våre BAU møter hvor alle hovedtillitsvalgte deltar.

Vi gjennomfører årlige medarbeiderundersøkelser – som i etterkant følges opp i teamene som selv legger sine forbedringsplaner. Medarbeiderundersøkelsen viser meget gode resultater. I den årlige medarbeiderundersøkelsen blir det bl.a. stilt følgende spørsmål:

- Opplever du at alle ansatte har samme muligheter og plikter uansett kjønn, kjønnsidentitet eller -uttrykk, etnisitet, religion eller annet livssyn, funksjonshemming, seksuell legning eller alder?
- Opplever du at atmosfæren og sjargongen på arbeidsplassen passer til alle (uavhengig av kjønn, kjønnsidentitet, etnisk tilhørighet, religion eller annen tro, funksjonsnedsettelse, seksuell legning, alder eller annet)?
- Opplever du at noen av kollegaene dine har blitt utsatt for trakassering (mobbing, diskriminering eller seksuell trakassering) i jobben under de seneste 12 månedene?
- Har du blitt utsatt for diskriminering, mobbing, seksuell trakassering eller annen trakassering på jobben i løpet av de siste 12 månedene?  
Dersom man svarer ja på dette spørsmålet får man en del oppfølgingsspørsmål for å avdekke type hendelse

Resultatene av denne kartleggingen er fulgt opp i sentral ledelse, i lokale ledergrupper og gjennom forbedringsarbeid og konkrete planer fra alle grupper. Det gjennomføres årlig opplæring innenfor betydningen av disse områdene for ledere. Tillitsvalgte og verneombud er involvert.

### Konflikthåndtering og varsling

Vi har utarbeidet tydelige rutiner for konflikthåndtering. Rutinene er forankret hos tillitsvalgte og verneombud. Vi bevisstgjør ansvaret for å forebygge og håndtere situasjoner som oppstår. Vi har varslingssystem med mulighet for anonym varsling via en ekstern leverandør.

### Roller og ansvar i arbeidet med likestilling og ikke-diskriminering

Gjennom kontinuerlig forbedringsarbeid er HR avdelingen ansvarlig for å være tilrettelegger, pådriver samt å gjennomføre opplæring og bevisstgjøring av ledere, tillitsvalgte og medarbeidere i likestilling og ikke-diskriminering – slik at dette viktige arbeidet gjennomføres bedriftens daglige arbeid. Gjennomføringsansvaret ligger i linjen og dokumenteres i Toyota Bilias styringssystem og overordnet plan for hver forhandler.



This file is sealed with a digital signature.  
The seal is a guarantee for the authenticity  
of the document.

Document ID:  
040C949FF39C48C48E23E579EAA51091



## Resultatregnskap

TOYOTA BILIA AS

Beløp i 1000 kroner	Note	2022	2021
<b>Driftsinntekter og driftskostnader</b>			
Salgsinntekt	1	2 210 046	1 678 001
Annen driftsinntekt		6 425	471
<b>Sum driftsinntekter</b>		<b>2 216 470</b>	<b>1 678 472</b>
Varekostnad		1 639 577	1 269 536
Lønnskostnad	2	281 919	208 136
Avskrivning av driftsmidler og immaterielle eiendeler	3	17 135	13 164
Annen driftskostnad	2, 4, 5	186 801	117 740
<b>Sum driftskostnader</b>		<b>2 125 432</b>	<b>1 608 576</b>
<b>Driftsresultat</b>		<b>91 039</b>	<b>69 896</b>
<b>Finansinntekter og finanskostnader</b>			
Renteinntekt fra foretak i samme konsern	5	155	48
Annen finansinntekt		139	195
Rentekostnad til foretak i samme konsern	5	879	421
Annen finanskostnad		1 139	900
<b>Resultat av finansposter</b>		<b>-1 724</b>	<b>-1 078</b>
Resultat før skattekostnad		89 314	68 818
Skattekostnad på resultat	6	19 800	15 220
<b>Resultat</b>		<b>69 515</b>	<b>53 598</b>
<b>Årsresultat</b>		<b>69 515</b>	<b>53 598</b>
<b>Overføringer</b>			
Avsatt til utbytte		0	100 000
Avsatt konsernbidrag		74 187	0
Overført til/fra annen egenkapital		-4 673	-46 402
<b>Sum overføringer</b>		<b>69 515</b>	<b>53 598</b>

TOYOTA BILIA AS

Side 2



This file is sealed with a digital signature.  
The seal is a guarantee for the authenticity  
of the document.

Document ID:  
040C949FF39C48C48E23E579EAA51091



### Balanse

TOYOTA BILIA AS

Beløp i 1000 kroner	Note	2022	2021
<b>Eiendeler</b>			
<b>Anleggsmidler</b>			
<b>Immaterielle eiendeler</b>			
Utsatt skattefordel	6	5 039	0
<b>Sum immaterielle eiendeler</b>		<b>5 039</b>	<b>0</b>
<b>Varige driftsmidler</b>			
Driftsløsøre, inventar o.a. utstyr	3	87 965	75 346
<b>Sum varige driftsmidler</b>	<b>7</b>	<b>87 965</b>	<b>75 346</b>
<b>Finansielle anleggsmidler</b>			
Investeringer i aksjer og andeler		240	90
<b>Sum finansielle anleggsmidler</b>		<b>240</b>	<b>90</b>
<b>Sum anleggsmidler</b>		<b>93 244</b>	<b>75 436</b>
<b>Omløpsmidler</b>			
Lager av varer og annen beholdning	7, 9	292 906	192 145
<b>Fordringer</b>			
Kundefordringer	7	58 895	91 049
Andre kortsiktige fordringer		38 691	30 851
Konsernfordringer	7, 8	10 000	79 342
<b>Sum fordringer</b>		<b>107 585</b>	<b>201 242</b>
<b>Investeringer</b>			
Bankinnskudd, kontanter o.l.	10	12 177	9 385
<b>Sum omløpsmidler</b>		<b>412 668</b>	<b>402 772</b>
<b>Sum eiendeler</b>		<b>505 912</b>	<b>478 208</b>

TOYOTA BILIA AS

Side 3



This file is sealed with a digital signature.  
The seal is a guarantee for the authenticity  
of the document.

Document ID:  
040C949FF39C48C48E23E579EAA51091



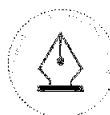
## Balanse

TOYOTA BILIA AS

Beløp i 1000 kroner	Note	2022	2021
<b>Egenkapital og gjeld</b>			
<b>Egenkapital</b>			
<b>Innskutt egenkapital</b>			
Aksjekapital		1 000	1 000
Overkurs		18 967	18 967
Annen innskutt egenkapital		35 208	25 208
<b>Sum innskutt egenkapital</b>		<b>55 175</b>	<b>45 175</b>
<b>Opptjent egenkapital</b>			
Annen egenkapital		76 289	80 962
<b>Sum opptjent egenkapital</b>		<b>76 289</b>	<b>80 962</b>
<b>Sum egenkapital</b>	<b>11</b>	<b>131 464</b>	<b>126 137</b>
<b>Gjeld</b>			
<b>Avsetning for forpliktelser</b>			
Utsatt skatt	6	0	465
Andre avsetninger for forpliktelser	12, 13	12 795	11 863
<b>Sum avsetning for forpliktelser</b>		<b>12 795</b>	<b>12 328</b>
<b>Kortsiktig gjeld</b>			
Leverandørgjeld		25 785	3 664
Betalbar skatt	6	4 379	33 540
Skyldig offentlige avgifter		71 208	51 736
Utbytte		0	100 000
Konserngjeld	7, 8	170 597	0
Annen kortsiktig gjeld	14	89 684	150 803
<b>Sum kortsiktig gjeld</b>		<b>361 653</b>	<b>339 743</b>
<b>Sum gjeld</b>		<b>374 448</b>	<b>352 071</b>
<b>Sum egenkapital og gjeld</b>		<b>505 912</b>	<b>478 208</b>

TOYOTA BILIA AS

Side 4



This file is sealed with a digital signature.  
The seal is a guarantee for the authenticity  
of the document.

Document ID:  
040C949FF39C48C48E23E579EAA51091



**Balanse**

TOYOTA BILIA AS  
Oslo, 27.06.2023  
Styret i TOYOTA BILIA AS

\_\_\_\_\_  
Even Karlsen  
styremedlem/daglig leder

\_\_\_\_\_  
Frode Hebnes  
styreleder

\_\_\_\_\_  
Dag Christiansen  
styremedlem

\_\_\_\_\_  
Alessandro Buoso  
styremedlem

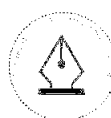
\_\_\_\_\_  
Hilde Gjelsvik  
styremedlem

\_\_\_\_\_  
Ola Sletten Østerås  
styremedlem

\_\_\_\_\_  
Jarle Wiik  
styremedlem

TOYOTA BILIA AS

Side 5



This file is sealed with a digital signature.  
The seal is a guarantee for the authenticity  
of the document.

Document ID:  
040C949FF39C48C48E23E579EAA51091



## Indirekte kontantstrøm

TOYOTA BILIA AS

Beløp i 1000 kroner	Note	2022	2021
<b>Kontantstrømmer fra operasjonelle aktiviteter</b>			
Resultat før skattekostnad		89 314	68 818
Periodens betalte skatt		-33 540	-9 052
Tap/gevinst ved salg av anleggsmidler		-1 654	0
Ordinære avskrivninger	3	17 135	13 164
Endring i varelager, kundefordringer og leverandørgjeld		-46 485	-32 716
Endring i varelager, kundefordringer og leverandørgjeld ifm. fusjon		0	-130 390
Endring i andre tidsavgrensingsposter		-46 107	40 401
Endring i andre tidsavgrensninger som følge av fusjon		0	81 717
<b>Netto kontantstrøm fra operasjonelle aktiviteter</b>		<b>-21 336</b>	<b>31 943</b>
<b>Kontantstrømmer fra investeringsaktiviteter</b>			
Innbetalinger ved salg av varige driftsmidler	3	22 902	0
Utbetalinger ved kjøp av varige driftsmidler	3	-51 002	-33 682
Utbetalinger ved kjøp av aksjer og andeler i andre foretak		-150	-5
<b>Netto kontantstrøm fra investeringsaktiviteter</b>		<b>-28 250</b>	<b>-33 687</b>
<b>Kontantstrømmer fra finansieringsaktiviteter</b>			
Innbetalinger ved opptak av ny kortsiktig gjeld		15 000	0
Endring rentebærende finansiering konsern	8	137 380	-80 677
Egenkapital tilført ved fusjon		0	129 883
Utbetalinger av utbytte	8	-100 000	-38 500
<b>Netto kontantstrøm fra finansieringsaktiviteter</b>		<b>52 380</b>	<b>10 706</b>
Netto endring i kontanter og kontantekvivalenter		2 792	8 962
Beh. av kont. og kontantekvivalenter ved per. begynnelse		9 385	413
<b>Beh. av kont. og kontantekvivalenter ved per. slutt</b>		<b>12 177</b>	<b>9 385</b>

TOYOTA BILIA AS

Side 6



This file is sealed with a digital signature.  
The seal is a guarantee for the authenticity  
of the document.

Document ID:  
040C949FF39C48C48E23E579EAA51091



## Regnskapsprinsipper

Årsregnskapet er satt opp i samsvar med regnskapslovens bestemmelser og god regnskapsskikk.

## Inntekter

Inntektsføring ved salg av varer skjer på leveringstidspunktet og risiko har gått over på kjøper. Salg av tjenester inntektsføres når tjenesten er levert. Salg av servicekontrakter balanseføres på salgstidspunktet, og inntektsføres over avtalens levetid i samsvar med levering av service. Alle salgsinntekter er ekskl. mva.

## Skatt

Skattekostnaden i resultatregnskapet omfatter både periodens betalbare skatt og endring i utsatt skatt. Utsatt skatt er beregnet med 22 % på grunnlag av de midlertidige forskjeller som eksisterer mellom regnskapsmessige og skattemessige verdier, samt ligningsmessig underskudd til fremføring ved utgangen av regnskapsåret. Skatteøkende og skattereduserende midlertidige forskjeller som reverseres eller kan reverseres i samme periode er utlignet og nettoført. Netto utsatt skattefordel balanseføres i den grad det er sannsynlig at denne kan bli utnyttet.

## Klassifisering og vurdering av anleggsmidler

Anleggsmidler omfatter eiendeler bestemt til varig eie og bruk. Anleggsmidler er vurdert til anskaffelseskost, fratrukket avskrivninger og nedskrivninger. Langsiktig gjeld balanseføres til nominelt beløp på transaksjonstidspunktet.

Varige driftsmidler balanseføres og avskrives over driftsmidlets økonomiske levetid. Direkte vedlikehold av driftsmidler kostnadsføres løpende under driftskostnader, mens påkostninger eller forbedringer tillegges driftsmidlets kostpris og avskrives i takt med driftsmidlet. Varige driftsmidler nedskrives til gjenvinnbart beløp ved verdifall som forventes ikke å være forbigående. Gjenvinnbart beløp er det høyeste av netto salgsværdi og verdi i bruk. Verdi i bruk er nåverdi av fremtidige kontantstrømmer knyttet til eiendelen. Nedskrivningen reverseres når grunnlaget for nedskrivningen ikke lenger er til stede.

## Klassifisering og vurdering av omløpsmidler

Omløpsmidler og kortsiktig gjeld omfatter normalt poster som forfaller til betaling innen ett år etter balansedagen, samt poster som knytter seg til varekretsløpet. Omløpsmidler vurderes til laveste verdi av anskaffelseskost og virkelig verdi. Kortsiktig gjeld balanseføres til nominelt beløp på transaksjonstidspunktet.

## Varer

Varer er vurdert til det laveste av anskaffelseskost og netto salgsværdi. Netto salgsværdi er estimert salgsværdi ved ordinær drift etter fradrag for beregnede nødvendige utgifter for gjennomføring av salget. Anskaffelseskost inkluderer utgifter påløpt ved anskaffelse av varene og kostnader for å bringe varene til nåværende plassering og tilordnes ved bruk av FIFO - prinsippet for deler og spesifikt per vare for biler. Det foretas nedskrivning av påregnelig ukurans.

## Fordringer

Kundefordringer og andre fordringer oppføres til pålydende etter fradrag for avsetning til forventet tap. Avsetning til tap gjøres på grunnlag av en individuell vurdering av de enkelte fordringene. For øvrige kundefordringer utføres en uspesifisert avsetning for å dekke forventet tap på krav.

## Pensjoner - Innskuddsbasert ordning

Selskapet er pliktig til å ha tjenestepensjonsordning etter lov om tjenestepensjon.

Selskapets ordning tilfredsstiller kravene i denne loven. Selskapet har innskuddsbasert pensjonsordninger, samt AFP-ordning.

Kostnaden til innskuddsbasert pensjonsordning tilsvarer periodens premie til forsikrings-selskapet.

## Garanti

Det er avsatt til forventede garantikostnader. Garantivsetningen er i balansen oppført under andre avsetninger for forpliktelser.

## Bruk av estimater

Ved utarbeidelse av årsregnskapet har man brukt estimater og forutsetninger som har påvirket resultatregnskapet og verdsettelsen av eiendeler og gjeld, samt usikre eiendeler og forpliktelser på balansedagen i henhold til god regnskapsskikk.

## Kontantstrømpoppstilling

Kontantstrømpoppstillingen er utarbeidet etter den indirekte metoden. Kontanter og kontantekvivalenter omfatter kontanter, bankinnskudd og andre kortsiktige, likvide plasseringer.



This file is sealed with a digital signature.  
The seal is a guarantee for the authenticity  
of the document.

Document ID:  
040C949FF39C48C48E23E579EAA51091



## Note 1 Salgsinntekter

Beløp i TNOK	2022		2021	
	Antall	TNOK	Antall	TNOK
<b>Omsetning</b>				
Nye biler	2 630	963 093	2 207	832 417
Brukte biler	3 460	830 579	2 327	559 880
Verksted		204 038		140 743
Reservedeler		197 056		133 070
Øvrig		15 280		11 891
<b>Sum</b>	<b>6 090</b>	<b>2 210 046</b>	<b>4 534</b>	<b>1 678 001</b>

For 2022 er kun salgsinntekter spesifisert, sammenligningstallene er oppdatert tilsvarende

Selskapets salgsinntekter stammer fra salg til kunder i Norge

## Note 2 Lønnskostnader og ytelser, godtgjørelser til daglig leder, styret og revisor

### Lønnskostnader

Beløp i TNOK	2022	2021
Lønninger	233 085	166 618
Arbeidsgiveravgift	34 891	23 615
Pensjonskostnader	10 232	10 470
Andre ytelser	3 711	7 433
<b>Sum</b>	<b>281 919</b>	<b>208 136</b>

Selskapet har i 2022 sysselsatt 360 årsverk. Mot 297 i 2021.

### Pensjonsforpliktelser

Selskapet er pliktig til å ha tjenstepensjonsordning etter lov om obligatorisk tjenstepensjon, og selskapet har etablert innskuddsbasert pensjonsordning for sine ansatte. Selskapets pensjonsordninger tilfredsstiller kravene etter lov om obligatorisk tjenstepensjon.

### Ytelser til ledende personer

Beløp i TNOK	Daglig leder	Styret
Lønn	2 115	0
Pensjonskostnader	221	0
Andre ytelser	119	0
<b>Sum</b>	<b>2 455</b>	<b>0</b>

Daglig leder har avtale om lønn i ett år etter fratreden fra sin stilling.

Daglig leders bonus beregnes basert på finansielle nøkkeltall og driftsresultat.

Det foreligger ingen særskilt avtale om vederlag til styret ved opphør av verv.

### Revisor

Kostnadsført revisjonshonorar for 2022 utgjør TNOK 858 ekskl. mva.

I tillegg kommer honorar for andre tjenester med TNOK 0 ekskl. mva.



This file is sealed with a digital signature.  
The seal is a guarantee for the authenticity  
of the document.

Document ID:  
040C949FF39C48C48E23E579EAA51091



## Note 3 Varige driftsmidler og immaterielle eiendeler

	Innredning leide lokaler	Utleiebiler/ personbiler varebiler	Maskiner, inventar, verktøy m.v.	Sum 2022
Anskaffelseskost 31.12.2021	37 857	43 465	87 268	168 590
Korrigerings IB	-338	-5 543	-373	-6 254
<b>Anskaffelseskost 01.01.2022</b>	<b>37 519</b>	<b>37 922</b>	<b>86 895</b>	<b>162 336</b>
Tilgang kjøpte driftsmidler	255	47 674	3 073	51 002
Avgang solgte driftsmidler	0	-29 991	0	-29 991
<b>Anskaffelseskost 31.12</b>	<b>37 774</b>	<b>55 605</b>	<b>89 968</b>	<b>183 347</b>
Akkumulerte avskrivninger 31.12.2021	-22 101	-13 018	-58 226	-93 345
Korrigerings IB	338	5 900	366	6 605
<b>Akkumulerte avskrivninger 01.01</b>	<b>-21 763</b>	<b>-7 118</b>	<b>-57 860</b>	<b>-86 740</b>
Avgang akkumulerte avskrivninger	0	8 494	0	8 494
Årets avskrivninger	-2 913	-8 124	-6 098	-17 135
<b>Akkumulerte avskrivninger 31.12</b>	<b>-24 676</b>	<b>-6 748</b>	<b>-63 958</b>	<b>-95 381</b>
<b>Bokført verdi 31.12.</b>	<b>13 098</b>	<b>48 857</b>	<b>26 010</b>	<b>87 965</b>
Økonomisk levetid	Inntil 10 år	5-10 år	Inntil 10 år	
Avskrivningsplan	Lineær over leieperiode	Lineær	Lineær	

Det er gjort enkelte reklassifiseringer i anskaffelseskost og akkumulerte avskrivninger på inngående balanse i 2022. Dette er vist på egne linjer i noten ovenfor.

## Note 4 Husleiekontrakter

Selskapet leier flere anlegg og eiendommer. Den årlige leie for alle leide anlegg er TNOK 53 600.

Selskapet er bundet av kontraktstider og tidspunkter for førstegangs reforhandlinger.

Løpetiden på kontraktene er hovedsakelig fra 10 til 20 år, men med rett til fornyelse av leiekontraktene når opprinnelig kontraktstid utløper.

Beløp i TNOK	2022	2021
<b>Husleiekontrakter</b>	<b>343 986</b>	202 099
<i>Herav mulighet for reforhandling:</i>		
periode innen ett år	53 871	1 198
periode fra 1 til 5 år	181 783	64 552
periode utover 5 år	108 332	136 349

## Note 5 Transaksjoner med nærstående parter

Transaksjoner med konsernselskaper/nærstående parter og prising er foretatt på grunnlag av antatt armlengdes avstand.

Beløp i TNOK (inntekt +/-kostnad-)	Administrasjons-tjenester		Renter	
	2022	2021	2022	2021
<b>Selskap</b>				
Bilia Norge AS	-24 493	-13 504	0	0
Motorit AB	-4 880	-2 925	0	0
Bilia AB	-695	-403	-724	-373
<b>Sum</b>	<b>-30 068</b>	<b>-16 832</b>	<b>-724</b>	<b>-373</b>



This file is sealed with a digital signature. The seal is a guarantee for the authenticity of the document.

Document ID:  
040C949FF39C48C48E23E579EAA51091



## Note 6 Skatt

<b>Årets skattekostnad</b>	<b>2022</b>	<b>2021</b>
Resultatført skatt på ordinært resultat:		
Betalbar skatt	25 304	7 499
Endring i utsatt skatt	-5 504	7 721
<b>Skattekostnad ordinært resultat</b>	<b>19 800</b>	<b>15 220</b>

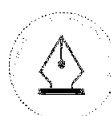
Skattepliktig inntekt:		
Ordinært resultat før skatt	89 314	68 818
Permanente forskjeller	684	363
Endring i midlertidige forskjeller	25 018	-35 096
Avgitt konsernbidrag	-95 112	0
<b>Skattepliktig inntekt</b>	<b>19 905</b>	<b>34 085</b>

Betalbar skatt i balansen:		
Betalbar skatt på årets resultat	25 304	7 499
Betalbar skatt på resultat av innfusjonert selskap før regnskapsmessig fusjonstidspunkt		26 041
Betalbar skatt på avgitt konsernbidrag	-20 925	0
<b>Sum betalbar skatt i balansen</b>	<b>4 379</b>	<b>33 540</b>

Beregning av effektiv skattesats		
Resultat før skatt	89 314	68 818
Beregnet skatt av resultat før skatt	19 649	15 140
Skatteeffekt av permanente forskjeller	151	80
<b>Sum</b>	<b>19 800</b>	<b>15 220</b>
Effektiv skattesats	22,2 %	22,1 %

Skatteeffekten av midlertidige forskjeller som har gitt opphav til utsatt skatt og utsatte skattefordeler, spesifisert på typer av midlertidige forskjeller

	<b>2022</b>	<b>2021</b>	<b>Endring</b>
Varige driftsmidler	1 349	22 195	20 846
Varebeholdning	-9 844	-6 604	3 240
Fordringer	-1 615	-1 615	0
Gevinst – og tapskonto	1	2	0
Avsetninger mv	-12 795	-11 863	932
<b>Sum</b>	<b>-22 904</b>	<b>2 114</b>	<b>25 018</b>
<b>Grunnlag for utsatt skattefordel / skatt</b>	<b>-22 904</b>	<b>2 114</b>	<b>25 018</b>
<b>Utsatt skattefordel / skatt (22 %)</b>	<b>-5 039</b>	<b>465</b>	<b>5 504</b>



This file is sealed with a digital signature.  
The seal is a guarantee for the authenticity  
of the document.

Document ID:  
040C949FF39C48C48E23E579EAA51091



## Note 7 Konsernkontoavtale - Pantstillelser

De vesentligste garantiforpliktelser selskapet innehar er ovenfor Tollvesenet på TNOK 31 800 og garantier på TNOK 2 200 knyttet til leie av forretningsbygg.

I regnskapet for 2022 er skyldig engangsvgift oppført med TNOK 27 592.

Selskapets kassekredittkonto inngår i en konsernkontoavtale med DNB ASA, hvor Bilia AB er konsern-kontoinnehaver. Saldo på selskapets bankkonto representerer således ikke reelt mellomværende med banken, men mellom Toyota Bilia AS og Bilia AB. Jfr note 8.

For øvrig innebærer konsernkonto avtalen at Toyota Bilia AS stiller seg som selvskyldnerkausjonist for ethvert mellomværende på den juridiske konsernkontoen, oppad til trekkramme på TNOK 120 000.

### Balansført verdi av eiendeler stilt som sikkerhet for pantesikret gjeld/ gjeld på konsernivå:

Beløp i TNOK	2022	2021
Varige driftsmidler	87 965	75 346
Varebeholdning	267 906	192 145
Kundefordringer	58 895	91 049
<b>Sum</b>	<b>414 765</b>	<b>358 540</b>



This file is sealed with a digital signature.  
The seal is a guarantee for the authenticity  
of the document.

Document ID:  
040C949FF39C48C48E23E579EAA51091



## Note 8 Mellomværende med selskap i samme konsern

Beløp i TNOK	Fordringer		Gjeld	
	2022	2021	2022	2021
Bilia AB Kassekreditt	0	76 896	60 484	0
Motorit AB	0	0	891	0
Bilia Norge AS andre fordringer og kortsiktig gjeld	0	2 446	15 000	0
Bilia Norge AS kundefordringer og leverandørgjeld	0	0	13 854	0
Bilia Norge AS konsernbidrag/utbytte	0	0	50 000	100 000
AS Insignia konsernbidrag	10 000	0	29 512	0
Johan Follestadsvet 19AS konsernbidrag	0	0	15 600	0
<b>Sum</b>	<b>10 000</b>	<b>79 342</b>	<b>185 341</b>	<b>100 000</b>

I all hovedsak utgjør konsernmellomværende transaksjoner relatert til konsernintern finansiering.

### Nærstående parter

Bilia AB med tilhørende datterselskaper anses som nærstående parter.

Toyota Bilia AS kjøper biler og deler fra Toyota Norge AS som er importør og ansees ikke å være nærstående part.

Utover konsernkontoavtale har ikke Toyota Bilia AS og morselskapet Bilia Norge AS regelmessige overføringer/transaksjoner/avtaler av økonomisk art utover administrasjonstjenester ref. note 5

### Konsernregnskap

Konsernregnskap der Toyota Bilia AS inngår utarbeides av Bilia AB og kan utleveres på forretningsadressen Norra Långebergsgatan 3, Göteborg, Sverige.

## Note 9 Varer

Beløp i TNOK	2022	2021
<b>Varelager</b>		
Nye biler	5 698	9 302
Nye biler registrert på kunder	25 000	0
Brukte biler	173 360	95 370
Reservedeler og tilbehør	24 162	16 758
Demonstrasjonsbiler	64 685	70 716
<b>Sum</b>	<b>292 906</b>	<b>192 145</b>
Ukurans	-9 844	-21 419

Ukuransavsetningen er basert på virkelig verdi vurdering pr 31.12. I 2022 er ukurans knyttet til demonstrasjonskjøretøy er inkludert i spesifisert beløp for ukurans. Sammenligningstall er oppdatert tilsvarende.

## Note 10 Bundne skattetreksmidler

Selskapet har en skattetrekskonto med saldo på TNOK 10 543 pr 31.12



This file is sealed with a digital signature.  
The seal is a guarantee for the authenticity  
of the document.

Document ID:  
040C949FF39C48C48E23E579EAA51091



## Note 11 Egenkapital

Beløp i TNOK	Aksjekapital	Overkurs	Annen Innskutt egenkapital	Annen egenkapital	Sum egenkapital
Pr. 31.12.2021	1 000	18 967	25 208	80 962	126 137
Årets resultat				69 515	69 515
Konsernbidrag mottatt			10 000		10 000
Konsernbidrag avgitt				-74 187	-74 187
<b>Pr 31.12.2022</b>	<b>1 000</b>	<b>18 967</b>	<b>35 208</b>	<b>76 289</b>	<b>131 464</b>

## Aksjekapital og aksjonærinformasjon:

	Antall	Pålydende	Balanseført (TNOK)
A-aksjer	2 000	500	1 000
<b>Sum</b>	<b>2 000</b>	<b>500</b>	<b>1 000</b>

Eierstruktur:	Antall aksjer	Eierandel	Stemmeandel
Bilia Norge AS	2 000	100 %	100 %
<b>Totalt antall aksjer</b>	<b>2 000</b>	<b>100 %</b>	<b>100 %</b>

## Note 12 Andre avsetninger for forpliktelser

Beskrivelse (beløp i TNOK)	2022	2021
Avsetning garanti og service	4 548	4 076
Avsetning restverdi gjenkjøpsbiler	8 247	7 787
<b>Sum</b>	<b>12 795</b>	<b>11 863</b>

## Note 13 Gjenkjøpforpliktelser biler og garantiansvar

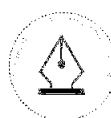
Det foreligger pr 31.12. gjenkjøpsavtaler hvorved selskapet er forpliktet til å kjøpe tilbake biler ved kontraktsperiodens utløp. Totalt utgjør dette TNOK 386 401.

## Note 14 Andre kortsiktige poster

Annen kortsiktig gjeld består av:	2022	2021
Skyldig lønn og feriepenger	-41 347	-41 190
Avsetninger og forpliktelser	-48 337	-109 613
<b>Sum</b>	<b>-89 684</b>	<b>-150 803</b>

Det er ingen fordringer med forfall senere enn ett år.

Det er ingen gjeld med forfall senere enn 5 år.



This file is sealed with a digital signature.  
The seal is a guarantee for the authenticity  
of the document.

Document ID:  
040C949FF39C48C48E23E579EAA51091



Til generalforsamlingen i Toyota Bilias AS

## Uavhengig revisors beretning

### Konklusjon

Vi har revidert årsregnskapet for Toyota Bilias AS som består av balanse per 31. desember 2022, resultatregnskap og indirekte kontantstrøm for regnskapsåret avsluttet per denne datoen og noter til årsregnskapet, herunder et sammendrag av viktige regnskapsprinsipper.

Etter vår mening

- oppfyller årsregnskapet gjeldende lovkrav, og
- gir årsregnskapet et rettviseende bilde av selskapets finansielle stilling per 31. desember 2022, og av dets resultater og kontantstrømmer for regnskapsåret avsluttet per denne datoen i samsvar med regnskapslovens regler og god regnskapsskikk i Norge.

### Grunnlag for konklusjonen

Vi har gjennomført revisjonen i samsvar med International Standards on Auditing (ISA-ene). Våre oppgaver og plikter i henhold til disse standardene er beskrevet nedenfor under *Revisors oppgaver og plikter ved revisjonen av årsregnskapet*. Vi er uavhengige av selskapet i samsvar med kravene i relevante lover og forskrifter i Norge og International Code of Ethics for Professional Accountants (inkludert internasjonale uavhengighetsstandarder) utstedt av International Ethics Standards Board for Accountants (IESBA-reglene), og vi har overholdt våre øvrige etiske forpliktelser i samsvar med disse kravene. Innhentet revisjonsbevis er etter vår vurdering tilstrekkelig og hensiktsmessig som grunnlag for vår konklusjon.

### Øvrig informasjon

Styret og daglig leder (ledelsen) er ansvarlige for informasjonen i årsberetningen og annen øvrig informasjon som er publisert sammen med årsregnskapet. Øvrig informasjon omfatter informasjon i årsrapporten bortsett fra årsregnskapet og den tilhørende revisjonsberetningen. Vår konklusjon om årsregnskapet ovenfor dekker verken informasjonen i årsberetningen eller annen øvrig informasjon.

I forbindelse med revisjonen av årsregnskapet er det vår oppgave å lese årsberetningen og annen øvrig informasjon. Formålet er å vurdere hvorvidt det foreligger vesentlig inkonsistens mellom årsberetningen, annen øvrig informasjon og årsregnskapet og den kunnskap vi har opparbeidet oss under revisjonen av årsregnskapet, eller hvorvidt informasjon i årsberetningen og annen øvrig informasjon ellers fremstår som vesentlig feil. Vi har plikt til å rapportere dersom årsberetningen eller annen øvrig informasjon fremstår som vesentlig feil. Vi har ingenting å rapportere i så henseende.

Basert på kunnskapen vi har opparbeidet oss i revisjonen, mener vi at årsberetningen

- er konsistent med årsregnskapet og
- inneholder de opplysninger som skal gis i henhold til gjeldende lovkrav.

PricewaterhouseCoopers AS, Dronning Eufemias gate 71, Postboks 748 Sentrum, NO-0106 Oslo  
T: 02316, org. no.: 987 009 713 MVA, [www.pwc.no](http://www.pwc.no)  
Statsautoriserte revisorer, medlemmer av Den norske Revisorforening og autorisert regnskapsførerselskap



#### **Ledelsens ansvar for årsregnskapet**

Ledelsen er ansvarlig for å utarbeide årsregnskapet og for at det gir et rettviseende bilde i samsvar med regnskapslovens regler og god regnskapsskikk i Norge. Ledelsen er også ansvarlig for slik internkontroll som den finner nødvendig for å kunne utarbeide et årsregnskap som ikke inneholder vesentlig feilinformasjon, verken som følge av misligheter eller utilsiktede feil.

Ved utarbeidelsen av årsregnskapet må ledelsen ta standpunkt til selskapets evne til fortsatt drift og opplyse om forhold av betydning for fortsatt drift. Forutsetningen om fortsatt drift skal legges til grunn for årsregnskapet så lenge det ikke er sannsynlig at virksomheten vil bli avvirket.

#### **Revisors oppgaver og plikter ved revisjonen av årsregnskapet**

Vårt mål er å oppnå betryggende sikkerhet for at årsregnskapet som helhet ikke inneholder vesentlig feilinformasjon, verken som følge av misligheter eller utilsiktede feil, og å avgi en revisjonsberetning som inneholder vår konklusjon. Betryggende sikkerhet er en høy grad av sikkerhet, men ingen garanti for at en revisjon utført i samsvar med ISA-ene, alltid vil avdekke vesentlig feilinformasjon. Feilinformasjon kan oppstå som følge av misligheter eller utilsiktede feil. Feilinformasjon er å anse som vesentlig dersom den enkeltvis eller samlet med rimelighet kan forventes å påvirke de økonomiske beslutningene som brukerne foretar på grunnlag av årsregnskapet.

For videre beskrivelse av revisors oppgaver og plikter vises det til:  
<https://revisorforeningen.no/revisjonsberetninger>

Oslo, 7. juli 2023

**PricewaterhouseCoopers AS**

Bente Norbye Lie  
Statsautorisert revisor  
(elektronisk signert)



 Securely signed with Brevio

Revisjonsberetning

**Signers:**

<b>Name</b>	<b>Method</b>	<b>Date</b>
Lie, Bente Norbye	BANKID	2023-07-07 15:16

**This document package contains:**

- Closing page (this page)
- The original document(s)
- The electronic signatures. These are not visible in the document, but are electronically integrated.



This file is sealed with a digital signature.  
The seal is a guarantee for the authenticity  
of the document.