



## ÅRSREGNSKAPET FOR REGNSKAPSÅRET 2024 - GENERELL INFORMASJON

### Enheten

Organisasjonsnummer: 960 070 682  
Organisasjonsform: Aksjeselskap  
Foretaksnavn: TRUCKNOR ARENDAL AS  
Forretningsadresse: Kristian Birkelands vei 5  
4820 FROLAND

### Regnskapsår

Årsregnskapets periode: 01.01.2024 - 31.12.2024

### Konsern

Morselskap i konsern: Nei

### Regnskapsregler

Regler for små foretak benyttet: Ja  
Benyttet ved utarbeidelsen av årsregnskapet til selskapet: Regnskapslovens alminnelige regler

### Årsregnskapet fastsatt av kompetent organ

Bekreftet av representant for selskapet: Per Gunnar Rasmussen  
Dato for fastsettelse av årsregnskapet: 21.03.2025

### Grunnlag for avgivelse

År 2024: Årsregnskapet er elektronisk innlevert  
År 2023: Tall er hentet fra elektronisk innlevert årsregnskap fra 2024

*Det er ikke krav til at årsregnskapet m.v. som sendes til Regnskapsregisteret er undertegnet. Kontrollen på at dette er utført ligger hos revisor/enhetens øverste organ. Sikkerheten ivaretas ved at innsender har rolle/rettighet for innsending av årsregnskapet via Altinn, og ved at det bekreftes at årsregnskapet er fastsatt av kompetent organ.*

Brønnøysundregistrene, 29.04.2025



## Resultatregnskap

Beløp i: NOK	Note	2024	2023
<b>RESULTATREGNSKAP</b>			
<b>Inntekter</b>			
Salgsinntekt	2	31 954 020	30 834 761
Andre driftsinntekter		1 163 428	1 324 490
Gevinst v/ avgang av anleggsmidler			10 000
<b>Sum inntekter</b>		<b>33 117 448</b>	<b>32 169 251</b>
<b>Kostnader</b>			
Varekostnad		10 158 919	9 985 009
Lønnskostnad	3	10 306 959	9 420 468
Ordinære avskrivninger	4	427 007	405 125
Andre driftskostnader	5	8 833 374	8 824 503
<b>Sum kostnader</b>		<b>29 726 259</b>	<b>28 635 104</b>
<b>Driftsresultat</b>		<b>3 391 189</b>	<b>3 534 147</b>
<b>Finansinntekter og finanskostnader</b>			
Annen renteinntekt		264 440	252 807
<b>Sum finansinntekter</b>		<b>264 440</b>	<b>252 807</b>
Annen rentekostnad		2 988	400
Andre finanskostnader		20 956	33 163
<b>Sum finanskostnader</b>		<b>23 944</b>	<b>33 563</b>
<b>Netto finans</b>		<b>240 496</b>	<b>219 245</b>
<b>Resultat før skattekostnad</b>		<b>3 631 685</b>	<b>3 753 391</b>
Skattekostnad på resultat	6	801 852	839 646
<b>Årsresultat</b>		<b>2 829 833</b>	<b>2 913 745</b>
<b>Årsresultat etter minoritetsinteresser</b>		<b>2 829 833</b>	<b>2 913 745</b>
<b>Totalresultat</b>		<b>2 829 833</b>	<b>2 913 745</b>
<b>Overføringer og disponeringer</b>			



## Resultatregnskap

<b>Beløp i: NOK</b>	<b>Note</b>	<b>2024</b>	<b>2023</b>
Avgitt konsernbidrag		2 500 000	2 600 000
Avsatt til annen egenkapital		329 833	313 745
<b>Sum overføringer og disponeringer</b>		<b>2 829 833</b>	<b>2 913 745</b>



## Balanse

Beløp i: NOK	Note	2024	2023
<b>BALANSE - EIENDELER</b>			
<b>Anleggsmidler</b>			
<b>Immaterielle eiendeler</b>			
Utsatt skattefordel	6	56 304	16 264
<b>Sum immaterielle eiendeler</b>		<b>56 304</b>	<b>16 264</b>
<b>Varige driftsmidler</b>			
Maskiner og anlegg	4		
Transportmidler	4	126 667	166 667
Driftsløsøre, inventar o.l.	4	1 407 796	1 738 407
<b>Sum varige driftsmidler</b>		<b>1 534 462</b>	<b>1 905 073</b>
<b>Sum anleggsmidler</b>		<b>1 590 766</b>	<b>1 921 337</b>
<b>Omløpsmidler</b>			
<b>Varer</b>			
Varelager		4 028 697	4 249 443
<b>Sum varer</b>		<b>4 028 697</b>	<b>4 249 443</b>
<b>Fordringer</b>			
Kundefordringer	7	1 814 923	3 882 383
Andre kortsiktige fordringer	8	3 306 975	1 407 235
<b>Sum fordringer</b>		<b>5 121 899</b>	<b>5 289 619</b>
<b>Bankinnskudd, kontanter og lignende</b>			
Bankinnskudd, kontanter o.l.		6 802 140	7 081 661
<b>Sum bankinnskudd, kontanter og lignende</b>		<b>6 802 140</b>	<b>7 081 661</b>
<b>Sum omløpsmidler</b>		<b>15 952 736</b>	<b>16 620 722</b>
<b>SUM EIENDELER</b>		<b>17 543 503</b>	<b>18 542 059</b>

## BALANSE - EGENKAPITAL OG GJELD

### Egenkapital



## Balanse

Beløp i: NOK	Note	2024	2023
<b>Innskutt egenkapital</b>			
Aksjekapital (250 aksjer à kr 1 000)		250 000	250 000
Overkurs		2 460 499	2 460 499
<b>Sum innskutt egenkapital</b>		<b>2 710 499</b>	<b>2 710 499</b>
<b>Opptjent egenkapital</b>			
Annen egenkapital		8 605 839	8 276 006
<b>Sum opptjent egenkapital</b>		<b>8 605 839</b>	<b>8 276 006</b>
<b>Sum egenkapital</b>		<b>11 316 338</b>	<b>10 986 505</b>
<b>Gjeld</b>			
<b>Langsiktig gjeld</b>			
Utsatt skatt	6		
Andre avsetninger for forpliktelser	8		
<b>Annen langsiktig gjeld</b>			
<b>Sum langsiktig gjeld</b>		<b>0</b>	<b>0</b>
<b>Kortsiktig gjeld</b>			
Leverandørgjeld	7	478 884	1 425 083
Betalbar skatt	6	136 764	149 762
Skyldige offentlige avgifter		1 305 524	1 570 424
Skyldig utbytte	7		
Annen kortsiktig gjeld	7, 8	4 305 993	4 410 286
<b>Sum kortsiktig gjeld</b>		<b>6 227 165</b>	<b>7 555 555</b>
<b>Sum gjeld</b>		<b>6 227 165</b>	<b>7 555 555</b>
<b>SUM EGENKAPITAL OG GJELD</b>		<b>17 543 503</b>	<b>18 542 059</b>



## Brønnøysundregistrene

### ÅRSREGNSKAP FOR REGNSKAPSÅRET 2024 - GENERELL INFORMASJON

Journalnummer: 2025 373453

#### Enheten

Organisasjonsnummer: 960 070 682  
Organisasjonsform: Aksjeselskap  
Foretaksnavn: TRUCKNOR ARENDAL AS  
Forretningsadresse: Kristian Birkelands vei 5  
4820 FROLAND

#### Regnskapsår

Årsregnskapets periode: 01.01.2024 - 31.12.2024

#### Konsern

Morselskap i konsern: Nei

#### Regnskapsregler

Regler for små foretak benyttet: Ja  
Benyttet ved utarbeidelsen av  
årsregnskapet til selskapet: Regnskapslovens alminnelige regler

#### Årsregnskapet fastsatt av kompetent organ

Bekreftet av representant for selskapet: Per Gunnar Rasmussen  
Dato for fastsettelse av årsregnskapet: 21.03.2025

#### Grunnlag for avgivelse

År 2024: Årsregnskap er elektronisk innlevert.  
År 2023: Tall er hentet fra elektronisk innlevert årsregnskap fra 2024.

*Det er ikke krav til at årsregnskapet m.v. som sendes til Regnskapsregisteret er undertegnet. Kontrollen på at dette er utført ligger hos revisor/enhetens øverste organ. Sikkerheten ivaretas ved at innsender har rolle/rettighet for innsending av årsregnskapet via Altinn, og ved at det bekreftes at årsregnskapet er fastsatt av kompetent organ.*

Brønnøysundregistrene, 28.04.2025



Organisasjonsnr: 960 070 682  
TRUCKNOR ARENDAL AS

## RESULTATREGNSKAP

<b>Beløp i: NOK</b>	<b>Note</b>	<b>2024</b>	<b>2023</b>
<b>RESULTATREGNSKAP</b>			
<b>Inntekter</b>			
Salgsinntekt	2	31 954 020	30 834 761
Andre driftsinntekter		1 163 428	1 324 490
Gevinst v/ avgang av anleggsmidler			10 000
<b>Sum inntekter</b>		<b>33 117 448</b>	<b>32 169 251</b>
<b>Kostnader</b>			
Varekostnad		10 158 919	9 985 009
Lønnskostnad	3	10 306 959	9 420 468
Ordinære avskrivninger	4	427 007	405 125
Andre driftskostnader	5	8 833 374	8 824 503
<b>Sum kostnader</b>		<b>29 726 259</b>	<b>28 635 104</b>
<b>Driftsresultat</b>		<b>3 391 189</b>	<b>3 534 147</b>
<b>Finansinntekter og finanskostnader</b>			
Annen renteinntekt		264 440	252 807
<b>Sum finansinntekter</b>		<b>264 440</b>	<b>252 807</b>
Annen rentekostnad		2 988	400
Andre finanskostnader		20 956	33 163
<b>Sum finanskostnader</b>		<b>23 944</b>	<b>33 563</b>
<b>Netto finans</b>		<b>240 496</b>	<b>219 245</b>
<b>Resultat før skattekostnad</b>		<b>3 631 685</b>	<b>3 753 391</b>
Skattekostnad på resultat	6	801 852	839 646
<b>Årsresultat</b>		<b>2 829 833</b>	<b>2 913 745</b>
<b>Årsresultat etter minoritetsinteresser</b>		<b>2 829 833</b>	<b>2 913 745</b>
<b>Totalresultat</b>		<b>2 829 833</b>	<b>2 913 745</b>
<b>Overføringer og disponeringer</b>			
Avgitt konsernbidrag		2 500 000	2 600 000
Avsatt til annen egenkapital		329 833	313 745
<b>Sum overføringer og disponeringer</b>		<b>2 829 833</b>	<b>2 913 745</b>



Organisasjonsnr: 960 070 682  
TRUCKNOR ARENDAL AS

## BALANSE

Beløp i: NOK	Note	2024	2023
--------------	------	------	------

### BALANSE - EIENDELER

#### Anleggsmidler

##### Immaterielle eiendeler

Utsatt skattefordel	6	56 304	16 264
<b>Sum immaterielle eiendeler</b>		<b>56 304</b>	<b>16 264</b>

##### Varige driftsmidler

Maskiner og anlegg	4		
Transportmidler	4	126 667	166 667
Driftsløsøre, inventar o.l.	4	1 407 796	1 738 407
<b>Sum varige driftsmidler</b>		<b>1 534 462</b>	<b>1 905 073</b>

<b>Sum anleggsmidler</b>		<b>1 590 766</b>	<b>1 921 337</b>
--------------------------	--	------------------	------------------

#### Omløpsmidler

##### Varer

Varelager		4 028 697	4 249 443
<b>Sum varer</b>		<b>4 028 697</b>	<b>4 249 443</b>

##### Fordringer

Kundefordringer	7	1 814 923	3 882 383
Andre kortsiktige fordringer	8	3 306 975	1 407 235
<b>Sum fordringer</b>		<b>5 121 899</b>	<b>5 289 619</b>

##### Bankinnskudd, kontanter og lignende

Bankinnskudd, kontanter o.l.		6 802 140	7 081 661
<b>Sum bankinnskudd, kontanter og lignende</b>		<b>6 802 140</b>	<b>7 081 661</b>

<b>Sum omløpsmidler</b>		<b>15 952 736</b>	<b>16 620 722</b>
-------------------------	--	-------------------	-------------------

<b>SUM EIENDELER</b>		<b>17 543 503</b>	<b>18 542 059</b>
----------------------	--	-------------------	-------------------

### BALANSE - EGENKAPITAL OG GJELD

#### Egenkapital

##### Innskutt egenkapital

Aksjekapital (250 aksjer à kr 1 000)		250 000	250 000
Overkurs		2 460 499	2 460 499
<b>Sum innskutt egenkapital</b>		<b>2 710 499</b>	<b>2 710 499</b>

##### Opptjent egenkapital

Annen egenkapital		8 605 839	8 276 006
-------------------	--	-----------	-----------



<b>Sum opptjent egenkapital</b>		<b>8 605 839</b>	<b>8 276 006</b>
<b>Sum egenkapital</b>		<b>11 316 338</b>	<b>10 986 505</b>
<b>Gjeld</b>			
<b>Langsiktig gjeld</b>			
Utsatt skatt	6		
Andre avsetninger for forpliktelseser	8		
<b>Annen langsiktig gjeld</b>			
<b>Sum langsiktig gjeld</b>		<b>0</b>	<b>0</b>
<b>Kortsiktig gjeld</b>			
Leverandørgjeld	7	478 884	1 425 083
Betalbar skatt	6	136 764	149 762
Skyldige offentlige avgifter		1 305 524	1 570 424
Skyldig utbytte	7		
Annen kortsiktig gjeld	7, 8	4 305 993	4 410 286
<b>Sum kortsiktig gjeld</b>		<b>6 227 165</b>	<b>7 555 555</b>
<b>Sum gjeld</b>		<b>6 227 165</b>	<b>7 555 555</b>
<b>SUM EGENKAPITAL OG GJELD</b>		<b>17 543 503</b>	<b>18 542 059</b>



Organisasjonsnr: 960 070 682  
TRUCKNOR ARENDAL AS

NOTEOPPLYSNINGER - SELSKAP - alle poster oppgitt i hele tall

## Note

Antall årsverk i regnskapsåret  
11.00

Sum Beløp

Balanseført verdi 31.12. Varige driftsmidler Immaterielle eiend.

## Konsernregnskap

Morselskapet sitt navn

Forretningskontor for morselskapet

## Begrunnelse for at datterselskap er utelatt fra konsolideringen

Samlet beløp - tilknyttet selskap Årets Fjorårets

Samlet beløp - foretak i samme konsern Årets Fjorårets

Samlet beløp - foretak i samme konsern Årets Fjorårets

Samlet beløp - felles kontrollert virksomhet Årets Fjorårets

Pantstillelse Beløp

Beholdning av egne aksjer Antall Pålydende Andel av aksjek.



# Årsregnskap 2024 Trucknor Arendal AS

Resultatregnskap  
Balanse  
Noter til regnskapet

Org.nr.: 960 070 682



KPMG AS  
Kanalveien 11  
P.O. Box 4 Kristianborg  
N-5822 Bergen

Telephone +47 45 40 40 63  
Internet www.kpmg.no  
Enterprise 935 174 627 MVA

Til generalforsamlingen i Trucknor Arendal AS

## Uavhengig revisors beretning

### Konklusjon

Vi har revidert årsregnskapet for Trucknor Arendal AS som består av balanse per 31. desember 2024, resultatregnskap for regnskapsåret avsluttet per denne datoen og noter til årsregnskapet, herunder et sammendrag av viktige regnskapsprinsipper.

### Etter vår mening

- oppfyller årsregnskapet gjeldende lovkrav, og
- gir årsregnskapet et rettviseende bilde av selskapets finansielle stilling per 31. desember 2024, og av dets resultater for regnskapsåret avsluttet per denne datoen i samsvar med regnskapslovens regler og god regnskapsskikk i Norge.

### Grunnlag for konklusjonen

Vi har gjennomført revisjonen i samsvar med International Standards on Auditing (ISA-ene). Våre oppgaver og plikter i henhold til disse standardene er beskrevet nedenfor under *Revisors oppgaver og plikter ved revisjonen av årsregnskapet*. Vi er uavhengige av selskapet i samsvar med kravene i relevante lover og forskrifter i Norge og International Code of Ethics for Professional Accountants (inkludert internasjonale uavhengighetsstandarder) utstedt av International Ethics Standards Board for Accountants (IESBA-reglene), og vi har overholdt våre øvrige etiske forpliktelser i samsvar med disse kravene. Innhentet revisjonsbevis er etter vår vurdering tilstrekkelig og hensiktsmessig som grunnlag for vår konklusjon.

### Styrets og daglig leders ansvar for årsregnskapet

Styret og daglig leder (ledelsen) er ansvarlige for å utarbeide årsregnskapet og for at det gir et rettviseende bilde i samsvar med regnskapslovens regler og god regnskapsskikk i Norge. Ledelsen er også ansvarlig for slik internkontroll som den finner nødvendig for å kunne utarbeide et årsregnskap som ikke inneholder vesentlig feilinformasjon, verken som følge av misligheter eller utilsiktede feil.

Ved utarbeidelsen av årsregnskapet må ledelsen ta standpunkt til selskapets evne til fortsatt drift og opplyse om forhold av betydning for fortsatt drift. Forutsetningen om fortsatt drift skal legges til grunn for årsregnskapet så lenge det ikke er sannsynlig at virksomheten vil bli avvirket.

### Revisors oppgaver og plikter ved revisjonen av årsregnskapet

Vårt mål er å oppnå betryggende sikkerhet for at årsregnskapet som helhet ikke inneholder vesentlig feilinformasjon, verken som følge av misligheter eller utilsiktede feil, og å avgi en revisjonsberetning som inneholder vår konklusjon. Betryggende sikkerhet er en høy grad av sikkerhet, men ingen garanti for at en revisjon utført i samsvar med ISA-ene, alltid vil avdekke vesentlig feilinformasjon. Feilinformasjon kan oppstå som følge av misligheter eller utilsiktede feil. Feilinformasjon er å anse som vesentlig dersom den enkeltvis eller samlet med rimelighet kan forventes å påvirke de økonomiske beslutningene som brukerne foretar på grunnlag av årsregnskapet.

#### Offices in:

© KPMG AS, a Norwegian limited liability company and a member firm of the KPMG global organization of independent member firms affiliated with KPMG International Limited, a private English company limited by guarantee. All rights reserved.

Statsautoriserede revisorer - medlemmer av Den norske Revisorforening

Oslo	Elverum	Mo i Rana	Tromsø
Alta	Finnsnes	Molde	Trondheim
Arendal	Hamar	Sandefjord	Tynset
Bergen	Haugesund	Stavanger	Ulsteinvik
Bode	Knarvik	Stord	Alesund
Drammen	Kristiansand	Straume	

Pennco Dokumentnøkkel: 600WG-Q0AXO-4QUT-4-19HAT-8HENH-9CR2G



Som del av en revisjon i samsvar med ISA-ene, utøver vi profesjonelt skjønn og utviser profesjonell skepsis gjennom hele revisjonen. I tillegg:

- identifiserer og vurderer vi risikoen for vesentlig feilinformasjon i regnskapet, enten det skyldes misligheter eller utilsiktede feil. Vi utformer og gjennomfører revisjonshandlinger for å håndtere slike risikoer, og innhenter revisjonsbevis som er tilstrekkelig og hensiktsmessig som grunnlag for vår konklusjon. Risikoen for at vesentlig feilinformasjon som følge av misligheter ikke blir avdekket, er høyere enn for feilinformasjon som skyldes utilsiktede feil, siden misligheter kan innebære samarbeid, forfalskning, bevisste utelatelser, uriktige fremstillinger eller overstyring av internkontroll.
- opparbeider vi oss en forståelse av intern kontroll som er relevant for revisjonen, for å utforme revisjonshandlinger som er hensiktsmessige etter omstendighetene, men ikke for å gi uttrykk for en mening om effektiviteten av selskapets interne kontroll.
- evaluerer vi om de anvendte regnskapsprinsippene er hensiktsmessige og om regnskapestimatene og tilhørende noteopplysninger utarbeidet av ledelsen er rimelige.
- konkluderer vi på om ledelsens bruk av fortsatt drift-forutsetningen er hensiktsmessig, og, basert på innhentede revisjonsbevis, hvorvidt det foreligger vesentlig usikkerhet knyttet til hendelser eller forhold som kan skape tvil av betydning om selskapets evne til fortsatt drift. Dersom vi konkluderer med at det eksisterer vesentlig usikkerhet, kreves det at vi i revisjonsberetningen henleder oppmerksomheten på tilleggsopplysningene i årsregnskapet, eller, dersom slike tilleggsopplysninger ikke er tilstrekkelige, at vi modifiserer vår konklusjon. Våre konklusjoner er basert på revisjonsbevis innhentet frem til datoen for revisjonsberetningen. Etterfølgende hendelser eller forhold kan imidlertid medføre at selskapet ikke kan fortsette driften.
- evaluerer vi den samlede presentasjonen, strukturen og innholdet i årsregnskapet, inkludert tilleggsopplysningene, og hvorvidt årsregnskapet gir uttrykk for de underliggende transaksjonene og hendelsene på en måte som gir et rettviseende bilde.

Vi kommuniserer med styret blant annet om det planlagte innholdet i og tidspunkt for revisjonsarbeidet og eventuelle vesentlige funn i revisjonen, herunder vesentlige svakheter i intern kontroll som vi avdekker gjennom revisjonen.

Bergen

KPMG AS

Anfinn Fardal  
Statsautorisert revisor  
(elektronisk signert)

Pennco Dokumentnr: 600WG-Q0AXO-4QUT-4-19HAT-8HENH-9CR2G



# PENNEO

Signaturene i dette dokumentet er juridisk bindende. Dokument signert med "Penneo™ - sikker digital signatur". De signerende parter sin identitet er registrert, og er listet nedenfor.

"Med min signatur bekrefter jeg alle datoer og innholdet i dette dokument."

## Fardal, Anfinn Bøthun

Statsautorisert revisor

Serienummer: no\_bankid:9578-5992-4-3044839

IP: 80.232.xxx.xxx

2025-03-21 08:29:52 UTC



Penneo Dokumentnøkkel: 600WG-Q0AXO-4QUT4-19HAT-8HENH-9CR2G

Dette dokumentet er signert digitalt via **Penneo.com**. De signerte dataene er validert ved hjelp av den matematiske hashverdien av det originale dokumentet. All kryptografisk bevisføring er innebygd i denne PDF-en for fremtidig validering.

Dette dokumentet er forseglest med et kvalifisert elektronisk segl ved bruk av et sertifikat og et tidsstempel fra en kvalifisert tillitstjenesteleverandør.

### Slik kan du bekrefte at dokumentet er originalt

Når du åpner dokumentet i Adobe Reader, kan du se at det er sertifisert av **Penneo A/S**. Dette beviser at innholdet i dokumentet ikke har blitt endret siden tidspunktet for signeringen. Bevis for de individuelle signatørens digitale signaturer er vedlagt dokumentet.

Du kan bekrefte de kryptografiske bevisene ved hjelp av Penneos validator, <https://penneo.com/validator>, eller andre valideringsverktøy for digitale signaturer.

**Trucknor Arendal AS**

## Resultatregnskap

Driftsinntekter og -kostnader	Note	2024	2023
Salgsinntekt	2	31 954 020	30 834 761
Andre driftsinntekter		1 163 428	1 324 490
Gevinst v/ avgang av anleggsmidler		0	10 000
<b>Sum driftsinntekter</b>		<b>33 117 448</b>	<b>32 169 251</b>
Varekostnad		10 158 919	9 985 009
Lønnskostnad	3	10 306 959	9 420 468
Ordinære avskrivninger	4	427 007	405 125
Andre driftskostnader	5	8 833 374	8 824 503
<b>Sum driftskostnader</b>		<b>29 726 259</b>	<b>28 635 104</b>
<b>Driftsresultat</b>		<b>3 391 189</b>	<b>3 534 147</b>
<b>Finansinntekter og -kostnader</b>			
Renteinntekter		264 440	252 807
Rentekostnader		2 988	400
Andre finanskostnader		20 956	33 163
<b>Resultat av finansposter</b>		<b>240 496</b>	<b>219 245</b>
<b>Ordinært resultat før skattekostnad</b>		<b>3 631 685</b>	<b>3 753 391</b>
Skattekostnad på resultat	6	801 852	839 646
<b>Årets resultat</b>		<b>2 829 833</b>	<b>2 913 745</b>
<b>Overføringer</b>			
Avsatt konsernbidrag		2 500 000	2 600 000
Avsatt til annen egenkapital		329 833	313 745
<b>Sum overføringer</b>		<b>2 829 833</b>	<b>2 913 745</b>



## Trucknor Arendal AS


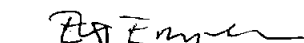

Balanse pr. 31.12.

<b>EIENDELER</b>	<b>Note</b>	<b>2024</b>	<b>2023</b>
<b>ANLEGGSMIDLER</b>			
Utsatt skattefordel	6	56 304	16 264
<b>Varige driftsmidler</b>			
Transportmidler	4	126 667	166 667
Driftsløsøre, inventar o.l.	4	1 407 796	1 738 407
<b>Finansielle anleggsmidler</b>			
<b>Sum anleggsmidler</b>		<b><u>1 590 766</u></b>	<b><u>1 921 337</u></b>
<b>OMLØPSMIDLER</b>			
<b>Varer</b>			
Varelager		4 028 697	4 249 443
<b>Fordringer</b>			
Kundefordringer	7	1 814 923	3 882 383
Andre kortsiktige fordringer	8	3 306 975	1 407 235
<b>Bankinnskudd, kontanter o.l.</b>			
Bankinnskudd, kontanter o.l.		6 802 140	7 081 661
<b>Sum omløpsmidler</b>		<b><u>15 952 736</u></b>	<b><u>16 620 722</u></b>
<b>SUM EIENDELER</b>		<b><u>17 543 503</u></b>	<b><u>18 542 059</u></b>

**Trucknor Arendal AS**

Balanse pr. 31.12.

	Note	2024	2023
<b>EGENKAPITAL OG GJELD</b>			
<b>EGENKAPITAL</b>			
<b>Innskutt egenkapital</b>			
Aksjekapital (250 aksjer à kr 1 000)		250 000	250 000
Annen innskutt egenkapital		2 460 499	2 460 499
<b>Sum innskutt egenkapital</b>		<b>2 710 499</b>	<b>2 710 499</b>
<b>Opptjent egenkapital</b>			
Annen egenkapital		8 605 839	8 276 006
<b>Sum opptjent egenkapital</b>		<b>8 605 839</b>	<b>8 276 006</b>
<b>Sum egenkapital</b>		<b>11 316 338</b>	<b>10 986 505</b>
<b>GJELD</b>			
<b>Avsetning for forpliktelser</b>			
<b>Annen langsiktig gjeld</b>			
<b>Kortsiktig gjeld</b>			
Leverandørgjeld	7	478 884	1 425 083
Betalbar skatt	6	136 764	149 762
Skyldige offentlige avgifter		1 305 524	1 570 424
Annen kortsiktig gjeld	7, 8	4 305 993	4 410 286
<b>Sum kortsiktig gjeld</b>		<b>6 227 165</b>	<b>7 555 555</b>
<b>Sum gjeld</b>		<b>6 227 165</b>	<b>7 555 555</b>
<b>SUM EGENKAPITAL OG GJELD</b>		<b>17 543 503</b>	<b>18 542 059</b>

Arendal, den 17.3.2025  
Styret i Trucknor Arendal AS  
Per Gunnar Strømberg Rasmussen  
Styrets leder  
Erik Engeli  
Styremedlem  
Knut-Erik Lyngroth  
Daglig leder



## Note 1 Regnskapsprinsipper

Årsregnskapet er satt opp i samsvar med regnskapsloven og NRS 8 - God regnskapsskikk for små foretak.

### Driftsinntekter

Inntektsføring ved salg av varer skjer på leveringstidspunktet. Tjenester inntektsføres etter hvert som de leveres.

### Bruk av estimater

Utarbeidelse av regnskap i samsvar med regnskapsloven krever bruk av estimater. Videre krever anvendelse av selskaps regnskapsprinsipper at ledelsen må utøve skjønn.

Ledelsen har brukt estimater og forutsetninger som har påvirket eiendeler, gjeld, inntekter, kostnader og opplysning om potensielle forpliktelser på balansedagen. Dette gjelder særlig avskrivninger på varige driftsmidler og avsetning knyttet til serviceavtaler på lastebil. Fremtidige hendelser kan medføre at estimatene endrer seg. Estimater og de underliggende forutsetningene vurderes løpende, og er basert på beste skjønn

### Skatt

Skattekostnaden i resultatregnskapet omfatter både periodens betalbare skatt og endring i utsatt skatt. Utsatt skatt er beregnet med 22 % på grunnlag av de midlertidige forskjeller som eksisterer mellom regnskapsmessige og skattemessige verdier, samt ligningsmessig underskudd til fremføring ved utgangen av regnskapsåret. Skatteøkende og skattereduserende midlertidige forskjeller som reverserer eller kan reverseres i samme periode er utlignet og nettoført.

### Klassifisering og vurdering av anleggsmidler

Anleggsmidler omfatter eiendeler bestemt til varig eie og bruk. Anleggsmidler er vurdert til anskaffelseskost. Varige driftsmidler balanseføres og avskrives lineært over driftsmidlets økonomiske levetid.

Varige driftsmidler nedskrives til gjenvinnbart beløp ved verdifall som forventes ikke å være forbigående. Gjenvinnbart beløp er det høyeste av netto salgsverdi og verdi i bruk. Verdi i bruk er nåverdi av fremtidige kontantstrømmer knyttet til eiendelen. Nedskrivningen reverseres når grunnlaget for nedskrivningen ikke lenger er til stede.

Vedlikehold av driftsmidler kostnadsføres løpende som driftskostnader. Påkostninger og forbedringer tillegges driftsmidlets kostpris og avskrives i takt med driftsmidlet. Skillet mellom vedlikehold og påkostning/forbedring regnes i forhold til driftsmidlets stand på anskaffelsestidspunktet.

### Klassifisering og vurdering av omløpsmidler og kortsiktig gjeld

Omløpsmidler og kortsiktig gjeld omfatter normalt poster som forfaller til betaling innen ett år etter balansedagen, samt poster som knytter seg til varekretsløpet. Omløpsmidler vurderes til laveste verdi av anskaffelseskost og virkelig verdi.

For gjeld legges analoge kriterier til grunn. Første års avdrag på langsiktige fordringer og langsiktig gjeld klassifiseres likevel ikke som omløpsmiddel og kortsiktig gjeld.

### Varer

Varer for videresalg vurderes til det laveste av gjennomsnittlig anskaffelseskost og virkelig verdi. Anskaffelseskost er kjøpsprisen med tillegg for kjøpsutgifter. Virkelig verdi er beregnet til netto salgsverdi som er antatt salgsverdi fratrukket beregnede salgskostnader. Varer i arbeid og ferdigvarer er verdsatt til det laveste av full tilvirkningskost og virkelig verdi. Full tilvirkningskost inkludere både direkte og indirekte, faste og variable kostnader. Virkelig verdi beregnes som salgsverdi for ferdigvare, fratrukket gjenstående variable og faste tilvirkningskostnader og nødvendige salgsgifter. Råvarer er verdsatt til anskaffelseskost, med fradrag for ukurans.



## Fordringer

Kundefordringer og andre fordringer oppføres til pålydende etter fradrag for avsetning til forventet tap. Avsetning til tap gjøres på grunnlag av en individuell vurdering av de enkelte fordringene. Pensjonsforpliktelser finansiert over driften er beregnet og balanseført under avsetning for forpliktelser. Pensjonsordninger finansiert via sikrede ordninger er ikke balanseført. Pensjonspremien anses i disse tilfeller som pensjonskostnad og klassifiseres sammen med lønnskostnader.

## Gjeld

Gjeld, med unntak for enkelte avsetninger for forpliktelser, balanseføres til nominelt gjeldsbeløp.

## Garanti

Det er avsatt til forventede garantikostnader. Garantiavsetningen er i balansen oppført under annen kortsiktig gjeld

## Konsern

Selskapet inngår i konsernet Strømberg Gruppen AS. Selskapet benytter de samme regnskapsprinsipper som i konsernregnskapet. Strømberg Gruppen AS er konsernspiss i konsernet. Konsernregnskap som omfatter Trucknor Arendal AS, utarbeides og sendes til Regnskapsregisteret av Strømberg Gruppen AS og kan mottas ved henvendelse til konsernspissens forretningsadresse.

Regnskapsprinsippene er ellers nærmere omtalt i de tilhørende noter til de enkelte regnskapspostene.

## Note 2 Virksomhetsområde

Selskapets virksomhet er knyttet til service og reparasjon av tunge kjøretøy. Selskapets marked er Agder.

## Note 3 Lønnskostnader og antall årsverk

### Lønnskostnader

	2024	2023
Lønninger	8 192 776	7 544 922
Arbeidsgiveravgift	1 253 672	1 218 592
Pensjonskostnader	8 567	0
Andre ytelser	851 944	656 954
<b>Sum</b>	<b>10 306 959</b>	<b>9 420 468</b>

Selskapet har i 2024 sysselsatt 11 årsverk.

## Note 4 Varige driftsmidler

	Driftsløse, inventar mv	Transportmidler	Totalt
Anskaffelseskost 01.01.2024	9 483 666	1 524 730	11 008 396
Tilgang	56 396	0	56 396
<b>Anskaffelseskost 31.12.2024</b>	<b>9 540 062</b>	<b>1 524 730</b>	<b>11 064 792</b>



Akkumulerte avskrivninger 31.12	8 132 266	1 398 063	9 530 329
<b>Bokført verdi 31.12.2024</b>	<b>1 407 796</b>	<b>126 667</b>	<b>1 534 463</b>
Årets avskrivninger	387 007	40 000	427 007
<b>Akk. av- og nedskrivninger 31.12.2024</b>	<b>387 007</b>	<b>40 000</b>	<b>427 007</b>
Økonomisk levetid	3 til 10 år	3 til 10 år	

## Note 5 Leieavtaler

Selskapet har inngått avtaler om leie av lokaler og maskiner. Årlige leiekostnader vedrørende eksisterende avtaler beløper seg til kr 3 059 956 pr år. Gjenværende løpetid på de eksisterende kontrakter er fra 0 - 10 år.

## Note 6 Skatt

<b>Årets skattekostnad</b>	<b>2024</b>	<b>2023</b>
Resultatført skatt på ordinært resultat:		
Betalbar skatt	841 892	883 095
Endring i utsatt skatt	-40 040	-43 449
<b>Skattekostnad ordinært resultat</b>	<b>801 852</b>	<b>839 646</b>
Skattepliktig inntekt:		
Resultat før skatt	3 631 685	3 753 391
Permanente forskjeller	13 098	63 183
Endring i midlertidige forskjeller	182 001	197 493
Avgitt konsernbidrag	-3 205 128	-3 333 333
<b>Skattepliktig inntekt</b>	<b>621 655</b>	<b>680 735</b>
Betalbar skatt i balansen:		
Betalbar skatt på årets resultat	841 892	883 095
Betalbar skatt på avgitt konsernbidrag	-705 128	-733 333
<b>Sum betalbar skatt i balansen</b>	<b>136 764</b>	<b>149 762</b>

Skatteeffekten av midlertidige forskjeller som har gitt opphav til utsatt skatt og utsatte skattefordeler, spesifisert på typer av midlertidige forskjeller

	<b>2024</b>	<b>2023</b>	<b>Endring</b>
Varige driftsmidler	637 471	822 480	185 009
Varebeholdning	-631 398	-602 406	28 991
Fordringer	-50 000	-50 000	0
Avsetninger mv	-212 000	-244 000	-32 000
<b>Sum</b>	<b>-255 927</b>	<b>-73 927</b>	<b>182 001</b>
<b>Grunnlag for utsatt skattefordel</b>	<b>-255 927</b>	<b>-73 927</b>	<b>182 001</b>
<b>Utsatt skattefordel (22 %)</b>	<b>-56 304</b>	<b>-16 264</b>	<b>40 040</b>



## Note 7 Mellomværende med konsernselskap

<b>Kundefordringer</b>	<b>2024</b>	<b>2023</b>
Trucknor Kristiansand AS	435	454 202
Trucknor Rogaland AS	5 429	-
Trucknor Sogn og Fjordane AS	955	-
Trucknor Setesdal AS	4 543	-
<b>Leverandørgjeld</b>	<b>2024</b>	<b>2023</b>
Trucknor AS	-71 950	-73 971
Strømberg Gruppen AS	-33 636	-35 605
Trucknor Kristiansand AS	-137 490	-137 126
Tobidan Bremsomat AS	50 657	-
Volvo Norge AS	15 403	-
Arka AS	-1 121	-2 755
Arka Rogaland AS	-7 807	-
<b>Skyldig konsernbidrag</b>	<b>2024</b>	<b>2023</b>
Trucknor AS	-3 205 128	-3 333 333

## Note 8 Garantiforpliktelser mv.

Beregnet kortsiktig garantiforpliktelse utgjør kr 212 000 og inngår i annen kortsiktig gjeld.

Beregnet langsiktig garantiforpliktelse utgjør kr 0 og inngår i annen langsiktig gjeld.

Det er avsatt for forventede fordringer knyttet til reparasjonsavtaler på lastebil (TSA) med kr 3 009 000.