



## ÅRSREGNSKAPET FOR REGNSKAPSÅRET 2020 - GENERELL INFORMASJON

### Enheten

Organisasjonsnummer:	987 826 290
Organisasjonsform:	Aksjeselskap
Foretaksnavn:	TAB TRANSPORTSENTRALEN ASKER OG BÆRUM AS
Forretningsadresse:	Rudssletta 90 1351 RUD

### Regnskapsår

Årsregnskapets periode:	01.01.2020 - 31.12.2020
-------------------------	-------------------------

### Konsern

Morselskap i konsern:	Ja
Konsernregnskap lagt ved:	Ja

### Regnskapsregler

Regler for små foretak benyttet:	Ja
Benyttet ved utarbeidelsen av årsregnskapet til selskapet:	Regnskapslovens alminnelige regler
Benyttet ved utarbeidelsen av årsregnskapet til konsernet:	Regnskapslovens alminnelige regler

### Årsregnskapet fastsatt av kompetent organ

Bekreftet av representant for selskapet:	Kåre Thuesen
Dato for fastsettelse av årsregnskapet:	16.06.2021

### Grunnlag for avgivelse

År 2020: Årsregnskapet er elektronisk innlevert  
År 2019: Tall er hentet fra elektronisk innlevert årsregnskap fra 2020

*Det er ikke krav til at årsregnskapet m.v. som sendes til Regnskapsregisteret er undertegnet. Kontrollen på at dette er utført ligger hos revisor/enhetens øverste organ. Sikkerheten ivaretas ved at innsender har rolle/rettighet for innsending av årsregnskapet via Altinn, og ved at det bekreftes at årsregnskapet er fastsatt av kompetent organ.*

Brønnøysundregistrene, 22.06.2022



### Resultatregnskap

Beløp i: NOK	Note	2020	2019
<b>RESULTATREGNSKAP</b>			
<b>Inntekter</b>			
Salgsinntekt	2	196 435 954	216 496 759
Leieinntekter	2	1 982 875	2 075 865
Gevinst ved sagl anl. midler	2	17 000	25 000
<b>Sum inntekter</b>	2	<b>198 435 829</b>	<b>218 597 624</b>
<b>Kostnader</b>			
Vareforbruk		178 446 236	198 677 486
Lønnskostnader	3,12	11 802 663	12 651 997
Avskrivning på driftsmidler	4	1 577 473	1 679 979
Annen driftskostnad	3	5 683 785	5 331 418
<b>Sum kostnader</b>		<b>197 510 157</b>	<b>218 340 880</b>
<b>Driftsresultat</b>		<b>925 672</b>	<b>256 744</b>
<b>Finansinntekter og finanskostnader</b>			
Annen renteinntekt		41 558	123 985
Annen finansinntekt		10 772	10 796
<b>Sum finansinntekter</b>		<b>52 330</b>	<b>134 781</b>
Nedskrivning finansielle eiendeler	5	0	0
Annen rentekostnad		13 913	16 079
Annen finanskostnad		50 861	95 174
<b>Sum finanskostnader</b>		<b>64 774</b>	<b>111 253</b>
<b>Netto finans</b>		<b>-12 444</b>	<b>23 528</b>
<b>Ordinært resultat før skattekostnad</b>		<b>913 228</b>	<b>280 272</b>
Skattekostnad	11	161 226	-90 891
<b>Ordinært resultat etter skattekostnad</b>		<b>752 002</b>	<b>371 163</b>
<b>Årsresultat</b>		<b>752 002</b>	<b>371 163</b>
<b>Overføringer og disponeringer</b>			
Overført til annen egenkapital		752 002	371 163



## Resultatregnskap

<b>Beløp i: NOK</b>	<b>Note</b>	<b>2020</b>	<b>2019</b>
Sum overføringer og disponeringer		752 002	371 163



## Balanse

Beløp i: NOK	Note	2020	2019
<b>BALANSE - EIENDELER</b>			
<b>Anleggsmidler</b>			
<b>Immaterielle eiendeler</b>			
<b>Varige driftsmidler</b>			
Bygninger og tomter	4,13	10 524 267	11 137 082
Maskiner og anlegg	4,13	20 116	349 932
Inventar og utstyr	4,13	897 665	1 236 021
<b>Sum varige driftsmidler</b>		<b>11 442 048</b>	<b>12 723 035</b>
<b>Finansielle anleggsmidler</b>			
Investering i datterselskap	5	0	0
Investering i aksjer		130 000	130 000
Andre langsiktig fordringer	8	249 000	306 000
<b>Sum finansielle anleggsmidler</b>		<b>379 000</b>	<b>436 000</b>
<b>Sum anleggsmidler</b>		<b>11 821 048</b>	<b>13 159 035</b>
<b>Omløpsmidler</b>			
<b>Varer</b>			
Varelager	6	2 553 717	2 827 858
<b>Sum varer</b>		<b>2 553 717</b>	<b>2 827 858</b>
<b>Fordringer</b>			
Kundefordringer	13	25 120 816	23 857 191
Andre fordringer	5,8	796 860	840 086
<b>Sum fordringer</b>		<b>25 917 676</b>	<b>24 697 277</b>
<b>Bankinnskudd, kontanter og lignende</b>			
Bankinnskudd og kontanter	7	8 907 641	8 763 440
<b>Sum bankinnskudd, kontanter og lignende</b>		<b>8 907 641</b>	<b>8 763 440</b>
<b>Sum omløpsmidler</b>		<b>37 379 034</b>	<b>36 288 575</b>
<b>SUM EIENDELER</b>		<b>49 200 082</b>	<b>49 447 610</b>



## Balanse

Beløp i: NOK	Note	2020	2019
<b>BALANSE - EGENKAPITAL OG GJELD</b>			
<b>Egenkapital</b>			
<b>Innskutt egenkapital</b>			
Aksjekapital	9	1 980 000	1 980 000
Beholdning av egne aksjer		-612 000	-540 000
<b>Sum innskutt egenkapital</b>		<b>1 368 000</b>	<b>1 440 000</b>
<b>Opptjent egenkapital</b>			
Annen egenkapital		18 719 862	18 219 860
<b>Sum opptjent egenkapital</b>		<b>18 719 862</b>	<b>18 219 860</b>
<b>Sum egenkapital</b>		<b>20 087 862</b>	<b>19 659 860</b>
<b>Gjeld</b>			
<b>Langsiktig gjeld</b>			
Utsatt skatt	11	1 057 496	1 107 161
<b>Sum avsetninger for forpliktelser</b>		<b>1 057 496</b>	<b>1 107 161</b>
<b>Annen langsiktig gjeld</b>			
Annen langsiktig gjeld	8	4 561 728	5 075 163
<b>Sum annen langsiktig gjeld</b>		<b>4 561 728</b>	<b>5 075 163</b>
<b>Sum langsiktig gjeld</b>		<b>5 619 224</b>	<b>6 182 324</b>
<b>Kortsiktig gjeld</b>			
Leverandørgjeld		4 479 332	5 588 551
Betalbar skatt	11	210 891	0
Skyldig offentlige avgifter		1 235 388	1 051 592
Annen kortsiktig gjeld	8,14	17 567 385	16 965 283
<b>Sum kortsiktig gjeld</b>		<b>23 492 996</b>	<b>23 605 426</b>
<b>Sum gjeld</b>		<b>29 112 220</b>	<b>29 787 750</b>
<b>SUM EGENKAPITAL OG GJELD</b>		<b>49 200 082</b>	<b>49 447 610</b>
<b>POSTER UTENOM BALANSEN</b>			
Garantistillelser	13	5 941 000	6 032 000



## Balanse

<b>Beløp i: NOK</b>	<b>Note</b>	<b>2020</b>	<b>2019</b>
Pantstillelser	13	36 562 864	36 580 226



## Konsernets resultatregnskap

Beløp i: NOK	Note	2020	2019
<b>RESULTATREGNSKAP</b>			
<b>Inntekter</b>			
Salgsinntekter	2	204 936 492	226 492 822
Leieinntekter	2	1 982 875	2 075 865
Gevinst ved salg anl. midler	2	17 000	25 000
<b>Sum inntekter</b>	2	<b>206 936 367</b>	<b>228 593 687</b>
<b>Kostnader</b>			
Vareforbruk		186 172 539	208 330 766
Lønnskostnader	3,12	11 832 663	12 681 997
Avskrivning på driftsmidler	4	1 577 473	1 679 979
Annen driftskostnad	3	5 893 353	6 151 586
<b>Sum kostnader</b>		<b>205 476 028</b>	<b>228 844 328</b>
<b>Driftsresultat</b>		<b>1 460 339</b>	<b>-250 641</b>
<b>Finansinntekter og finanskostnader</b>			
Annen renteinntekt		41 565	124 005
Annen finansinntekt		10 772	10 796
<b>Sum finansinntekter</b>		<b>52 337</b>	<b>134 801</b>
Nedskrivning finansielle eiendeler	5	0	0
Annen rentekostnad		13 913	16 079
Annen finanskostnad		50 861	95 174
<b>Sum finanskostnader</b>		<b>64 774</b>	<b>111 253</b>
<b>Netto finans</b>		<b>-12 437</b>	<b>23 548</b>
<b>Ordinært resultat før skattekostnad</b>		<b>1 447 902</b>	<b>-227 093</b>
Skattekostnad	11	161 226	-90 891
<b>Ordinært resultat etter skattekostnad</b>		<b>1 286 676</b>	<b>-136 202</b>
<b>Årsresultat</b>		<b>1 286 676</b>	<b>-136 202</b>
<b>Overføringer og disponeringer</b>			
Overført til/fra annen egenkapital		1 286 676	-136 202



## Konsernets resultatregnskap

<b>Beløp i: NOK</b>	<b>Note</b>	<b>2020</b>	<b>2019</b>
Sum overføringer og disponeringer		1 286 676	-136 202



## Konsernets balanse

Beløp i: NOK	Note	2020	2019
<b>BALANSE - EIENDELER</b>			
<b>Anleggsmidler</b>			
<b>Immaterielle eiendeler</b>			
<b>Varige driftsmidler</b>			
Bygninger og tomter	4,13	10 524 267	11 137 082
Maskiner og anlegg	4,13	20 116	349 932
Inventar og utstyr	4,13	897 665	1 236 021
<b>Sum varige driftsmidler</b>		<b>11 442 048</b>	<b>12 723 035</b>
<b>Finansielle anleggsmidler</b>			
Investering i datterselskap	5	0	0
Investering i aksjer		130 000	130 000
Andre langsiktig fordringer	8	249 000	306 000
<b>Sum finansielle anleggsmidler</b>		<b>379 000</b>	<b>436 000</b>
<b>Sum anleggsmidler</b>		<b>11 821 048</b>	<b>13 159 035</b>
<b>Omløpsmidler</b>			
<b>Varer</b>			
Varelager	6	2 553 717	2 827 858
<b>Sum varer</b>		<b>2 553 717</b>	<b>2 827 858</b>
<b>Fordringer</b>			
Kundefordringer	13	25 120 816	23 857 191
Andre fordringer	5,8	796 860	851 803
<b>Sum fordringer</b>		<b>25 917 676</b>	<b>24 708 994</b>
<b>Bankinnskudd, kontanter og lignende</b>			
Bankinnskudd og kontanter	7	8 959 202	8 771 157
<b>Sum bankinnskudd, kontanter og lignende</b>		<b>8 959 202</b>	<b>8 771 157</b>
<b>Sum omløpsmidler</b>		<b>37 430 595</b>	<b>36 308 009</b>
<b>SUM EIENDELER</b>		<b>49 251 643</b>	<b>49 467 044</b>



## Konsernets balanse

Beløp i: NOK	Note	2020	2019
<b>BALANSE - EGENKAPITAL OG GJELD</b>			
<b>Egenkapital</b>			
<b>Innskutt egenkapital</b>			
Aksjekapital	9	1 980 000	1 980 000
Beholdning av egne aksjer		-612 000	-540 000
<b>Sum innskutt egenkapital</b>		<b>1 368 000</b>	<b>1 440 000</b>
<b>Opptjent egenkapital</b>			
Annen egenkapital		18 399 203	17 364 527
<b>Sum opptjent egenkapital</b>		<b>18 399 203</b>	<b>17 364 527</b>
<b>Sum egenkapital</b>		<b>19 767 203</b>	<b>18 804 527</b>
<b>Gjeld</b>			
<b>Langsiktig gjeld</b>			
Utsatt skatt	11	1 057 496	1 107 161
<b>Sum avsetninger for forpliktelser</b>		<b>1 057 496</b>	<b>1 107 161</b>
<b>Annen langsiktig gjeld</b>			
Annen langsiktig gjeld	8	4 561 728	5 075 163
<b>Sum annen langsiktig gjeld</b>		<b>4 561 728</b>	<b>5 075 163</b>
<b>Sum langsiktig gjeld</b>		<b>5 619 224</b>	<b>6 182 324</b>
<b>Kortsiktig gjeld</b>			
Leverandørgjeld		4 581 651	6 166 475
Betalbar skatt	11	210 891	0
Skyldig offentlige avgifter		1 253 443	1 051 592
Annen kortsiktig gjeld	8,14	17 819 231	17 262 126
<b>Sum kortsiktig gjeld</b>		<b>23 865 216</b>	<b>24 480 193</b>
<b>Sum gjeld</b>		<b>29 484 440</b>	<b>30 662 517</b>
<b>SUM EGENKAPITAL OG GJELD</b>		<b>49 251 643</b>	<b>49 467 044</b>



Brønnøysundregistrene

ÅRSREGNSKAP FOR REGNSKAPSÅRET 2020 - GENERELL INFORMASJON

Journalnummer: 2021 526624

**Enheten**

Organisasjonsnummer: 987 826 290  
Organisasjonsform: Aksjeselskap  
Foretaksnavn: TAB TRANSPORTSENTRALEN ASKER OG  
BÆRUM AS  
Forretningsadresse: Rudssletta 90  
1351 RUD

**Regnskapsår**

Årsregnskapets periode: 01.01.2020 - 31.12.2020

**Konsern**

Mørselskap i konsern: Ja  
Konsernregnskap lagt ved: Ja

**Regnskapsregler**

Regler for små foretak benyttet: Ja  
Benyttet ved utarbeidelsen av  
årsregnskapet til selskapet: Regnskapslovens alminnelige regler  
Benyttet ved utarbeidelsen av  
årsregnskapet til konsernet: Regnskapslovens alminnelige regler

**Årsregnskapet fastsatt av kompetent organ**

Bekreftet av representant for selskapet: Kåre Thuesen  
Dato for fastsettelse av årsregnskapet: 16.06.2021

**Grunnlag for avgivelse**

År 2020: Årsregnskap er elektronisk innlevert.  
År 2019: Tall er hentet fra elektronisk innlevert årsregnskap fra 2020.

*Det er ikke krav til at årsregnskapet m.v. som sendes til Regnskapsregisteret er undertegnet. Kontrollen på at dette er utført ligger hos revisor/enhetens øverste organ. Sikkerheten ivaretas ved at innsender har rolle/rettighet for innsending av årsregnskapet via Altinn, og ved at det bekreftes at årsregnskapet er fastsatt av kompetent organ.*

Brønnøysundregistrene, 26.07.2021



Organisasjonsnr: 987 826 290  
TAB TRANSPORTSENTRALEN ASKER OG  
BÆRUM AS

## RESULTATREGNSKAP

<u>Beløp i: NOK</u>	<u>Note</u>	<u>2020</u>	<u>2019</u>
<b>RESULTATREGNSKAP</b>			
<b>Inntekter</b>			
Salgsinntekt	2	196 435 954	216 496 759
Leieinntekter	2	1 982 875	2 075 865
Gevinst ved sagl anl. midler	2	17 000	25 000
<b>Sum inntekter</b>	<b>2</b>	<b>198 435 829</b>	<b>218 597 624</b>
<b>Kostnader</b>			
Vareforbruk		178 446 236	198 677 486
Lønnskostnader	3,12	11 802 663	12 651 997
Avskrivning på driftsmidler	4	1 577 473	1 679 979
Annen driftskostnad	3	5 683 785	5 331 418
<b>Sum kostnader</b>		<b>197 510 157</b>	<b>218 340 880</b>
<b>Driftsresultat</b>		<b>925 672</b>	<b>256 744</b>
<b>Finansinntekter og finanskostnader</b>			
Annen renteinntekt		41 558	123 985
Annen finansinntekt		10 772	10 796
<b>Sum finansinntekter</b>		<b>52 330</b>	<b>134 781</b>
Nedskrivning finansielle eiendeler			
	5	0	0
Annen rentekostnad		13 913	16 079
Annen finanskostnad		50 861	95 174
<b>Sum finanskostnader</b>		<b>64 774</b>	<b>111 253</b>
<b>Netto finans</b>		<b>-12 444</b>	<b>23 528</b>
<b>Ordinært resultat før skattekostnad</b>			
		<b>913 228</b>	<b>280 272</b>
Skattekostnad	11	161 226	-90 891
<b>Ordinært resultat etter skattekostnad</b>		<b>752 002</b>	<b>371 163</b>
<b>Årsresultat</b>		<b>752 002</b>	<b>371 163</b>
<b>Overføringer og disponeringer</b>			
Overført til annen egenkapital		752 002	371 163
<b>Sum overføringer og disponeringer</b>		<b>752 002</b>	<b>371 163</b>



Organisasjonsnr: 987 826 290  
TAB TRANSPORTSENTRALEN ASKER OG  
BÆRUM AS

## BALANSE

Beløp i: NOK Note 2020 2019

### BALANSE - EIENDELER

#### Anleggsmidler Immaterielle eiendeler

#### Varige driftsmidler

Bygninger og tomter	4, 13	10 524 267	11 137 082
Maskiner og anlegg	4, 13	20 116	349 932
Inventar og utstyr	4, 13	897 665	1 236 021
<b>Sum varige driftsmidler</b>		<b>11 442 048</b>	<b>12 723 035</b>

#### Finansielle anleggsmidler

Investering i datterselskap	5	0	0
Investering i aksjer		130 000	130 000
Andre langsiktig fordringer	8	249 000	306 000
<b>Sum finansielle anleggsmidler</b>		<b>379 000</b>	<b>436 000</b>

<b>Sum anleggsmidler</b>		<b>11 821 048</b>	<b>13 159 035</b>
--------------------------	--	-------------------	-------------------

#### Omløpsmidler

#### Varer

Varelager	6	2 553 717	2 827 858
<b>Sum varer</b>		<b>2 553 717</b>	<b>2 827 858</b>

#### Fordringer

Kundefordringer	13	25 120 816	23 857 191
Andre fordringer	5, 8	796 860	840 086
<b>Sum fordringer</b>		<b>25 917 676</b>	<b>24 697 277</b>

#### Bankinnskudd, kontanter og lignende

Bankinnskudd og kontanter	7	8 907 641	8 763 440
<b>Sum bankinnskudd, kontanter og lignende</b>		<b>8 907 641</b>	<b>8 763 440</b>

<b>Sum omløpsmidler</b>		<b>37 379 034</b>	<b>36 288 575</b>
-------------------------	--	-------------------	-------------------

<b>SUM EIENDELER</b>		<b>49 200 082</b>	<b>49 447 610</b>
----------------------	--	-------------------	-------------------

### BALANSE - EGENKAPITAL OG GJELD

#### Egenkapital

#### Innskutt egenkapital

Aksjekapital	9	1 980 000	1 980 000
Beholdning av egne aksjer		-612 000	-540 000
<b>Sum innskutt egenkapital</b>		<b>1 368 000</b>	<b>1 440 000</b>



<b>Opptjent egenkapital</b>			
Annen egenkapital		18 719 862	18 219 860
<b>Sum opptjent egenkapital</b>		<b>18 719 862</b>	<b>18 219 860</b>
<b>Sum egenkapital</b>		<b>20 087 862</b>	<b>19 659 860</b>
<b>Gjeld</b>			
<b>Langsiktig gjeld</b>			
Utsatt skatt	11	1 057 496	1 107 161
<b>Sum avsetninger for forpliktelser</b>		<b>1 057 496</b>	<b>1 107 161</b>
<b>Annen langsiktig gjeld</b>			
Annen langsiktig gjeld	8	4 561 728	5 075 163
<b>Sum annen langsiktig gjeld</b>		<b>4 561 728</b>	<b>5 075 163</b>
<b>Sum langsiktig gjeld</b>		<b>5 619 224</b>	<b>6 182 324</b>
<b>Kortsiktig gjeld</b>			
Leverandørgjeld		4 479 332	5 588 551
Betalbar skatt	11	210 891	0
Skyldig offentlige avgifter		1 235 388	1 051 592
Annen kortsiktig gjeld	8,14	17 567 385	16 965 283
<b>Sum kortsiktig gjeld</b>		<b>23 492 996</b>	<b>23 605 426</b>
<b>Sum gjeld</b>		<b>29 112 220</b>	<b>29 787 750</b>
<b>SUM EGENKAPITAL OG GJELD</b>		<b>49 200 082</b>	<b>49 447 610</b>
<b>POSTER UTENOM BALANSEN</b>			
Garantistillelser	13	5 941 000	6 032 000
Pantstillelser	13	36 562 864	36 580 226



Organisasjonsnr: 987 826 290  
TAB TRANSPORTSENTRALEN ASKER OG  
BÆRUM AS

## KONSERNRESULTATREGNSKAP

<u>Beløp i: NOK</u>	<u>Note</u>	<u>2020</u>	<u>2019</u>
<b>RESULTATREGNSKAP</b>			
<b>Inntekter</b>			
Salgsinntekter	2	204 936 492	226 492 822
Leieinntekter	2	1 982 875	2 075 865
Gevinst ved salg anl. midler	2	17 000	25 000
<b>Sum inntekter</b>	<b>2</b>	<b>206 936 367</b>	<b>228 593 687</b>
<b>Kostnader</b>			
Vareforbruk		186 172 539	208 330 766
Lønnskostnader	3,12	11 832 663	12 681 997
Avskrivning på driftsmidler	4	1 577 473	1 679 979
Annen driftskostnad	3	5 893 353	6 151 586
<b>Sum kostnader</b>		<b>205 476 028</b>	<b>228 844 328</b>
<b>Driftsresultat</b>		<b>1 460 339</b>	<b>-250 641</b>
<b>Finansinntekter og finanskostnader</b>			
Annen renteinntekt		41 565	124 005
Annen finansinntekt		10 772	10 796
<b>Sum finansinntekter</b>		<b>52 337</b>	<b>134 801</b>
Nedskrivning finansielle eiendeler			
	5	0	0
Annen rentekostnad		13 913	16 079
Annen finanskostnad		50 861	95 174
<b>Sum finanskostnader</b>		<b>64 774</b>	<b>111 253</b>
<b>Netto finans</b>		<b>-12 437</b>	<b>23 548</b>
<b>Ordinært resultat før skattekostnad</b>			
Skattekostnad	11	1 447 902	-227 093
Skattekostnad		161 226	-90 891
<b>Ordinært resultat etter skattekostnad</b>		<b>1 286 676</b>	<b>-136 202</b>
<b>Årsresultat</b>		<b>1 286 676</b>	<b>-136 202</b>
<b>Overføringer og disponeringer</b>			
Overført til/fra annen egenkapital		1 286 676	-136 202
<b>Sum overføringer og disponeringer</b>		<b>1 286 676</b>	<b>-136 202</b>



Organisasjonsnr: 987 826 290  
TAB TRANSPORTSENTRALEN ASKER OG  
BÆRUM AS

## KONSERNBALANSE

Beløp i: NOK Note 2020 2019

### BALANSE - EIENDELER

#### Anleggsmidler Immaterielle eiendeler

##### Varige driftsmidler

Bygninger og tomter	4,13	10 524 267	11 137 082
Maskiner og anlegg	4,13	20 116	349 932
Inventar og utstyr	4,13	897 665	1 236 021
<b>Sum varige driftsmidler</b>		<b>11 442 048</b>	<b>12 723 035</b>

##### Finansielle anleggsmidler

Investering i datterselskap	5	0	0
Investering i aksjer		130 000	130 000
Andre langsiktig fordringer	8	249 000	306 000
<b>Sum finansielle anleggsmidler</b>		<b>379 000</b>	<b>436 000</b>

**Sum anleggsmidler** 11 821 048 13 159 035

#### Omløpsmidler

##### Varer

Varelager	6	2 553 717	2 827 858
<b>Sum varer</b>		<b>2 553 717</b>	<b>2 827 858</b>

##### Fordringer

Kundefordringer	13	25 120 816	23 857 191
Andre fordringer	5,8	796 860	851 803
<b>Sum fordringer</b>		<b>25 917 676</b>	<b>24 708 994</b>

#### Bankinnskudd, kontanter og lignende

Bankinnskudd og kontanter	7	8 959 202	8 771 157
<b>Sum bankinnskudd, kontanter og lignende</b>		<b>8 959 202</b>	<b>8 771 157</b>

**Sum omløpsmidler** 37 430 595 36 308 009

**SUM EIENDELER** 49 251 643 49 467 044

### BALANSE - EGENKAPITAL OG GJELD

#### Egenkapital

##### Innskutt egenkapital

Aksjekapital	9	1 980 000	1 980 000
Beholdning av egne aksjer		-612 000	-540 000
<b>Sum innskutt egenkapital</b>		<b>1 368 000</b>	<b>1 440 000</b>



<b>Opptjent egenkapital</b>			
Annen egenkapital		18 399 203	17 364 527
<b>Sum opptjent egenkapital</b>		<b>18 399 203</b>	<b>17 364 527</b>
<b>Sum egenkapital</b>		<b>19 767 203</b>	<b>18 804 527</b>
<b>Gjeld</b>			
<b>Langsiktig gjeld</b>			
Utsatt skatt	11	1 057 496	1 107 161
<b>Sum avsetninger for forpliktelser</b>		<b>1 057 496</b>	<b>1 107 161</b>
<b>Annen langsiktig gjeld</b>			
Annen langsiktig gjeld	8	4 561 728	5 075 163
<b>Sum annen langsiktig gjeld</b>		<b>4 561 728</b>	<b>5 075 163</b>
<b>Sum langsiktig gjeld</b>		<b>5 619 224</b>	<b>6 182 324</b>
<b>Kortsiktig gjeld</b>			
Leverandørgjeld		4 581 651	6 166 475
Betalbar skatt	11	210 891	0
Skyldig offentlige avgifter		1 253 443	1 051 592
Annen kortsiktig gjeld	8,14	17 819 231	17 262 126
<b>Sum kortsiktig gjeld</b>		<b>23 865 216</b>	<b>24 480 193</b>
<b>Sum gjeld</b>		<b>29 484 440</b>	<b>30 662 517</b>
<b>SUM EGENKAPITAL OG GJELD</b>		<b>49 251 643</b>	<b>49 467 044</b>



Organisasjonsnr: 987 826 290  
TAB TRANSPORTSENTRALEN ASKER OG  
BÆRUM AS

NOTEOPPLYSNINGER - SELSKAP - alle poster oppgitt i hele tall

Note  
9

## Antall aksjer og aksjeeiere

<u>Aksjeklasse</u>	<u>Ant. aksjer</u>	<u>Pålydende</u>	<u>Bokført verdi</u>
Ordinære aksjer	55.00	36000.00	1980000.00
<u>Aksjeeiere - fritekst</u>	<u>Antall</u>	<u>Eierandel</u>	<u>Aksjeklasse</u>
Pål Viggan Olsen	1.00	1.00%	Ordinære aksjer
Søhus Transport AS	1.00	1.00%	Ordinære aksjer
Dag Thunem	1.00	1.00%	Ordinære aksjer
Tom Erik Støa	1.00	1.00%	Ordinære aksjer
Geir Lien	1.00	1.00%	Ordinære aksjer
Petter Jensen Transport AS	1.00	1.00%	Ordinære aksjer
Jens Pettersen AS	1.00	1.00%	Ordinære aksjer
<u>Sum</u>	<u>Sum antall</u>	<u>Sum eierandel</u>	
	7.00	7.00%	

Aksjonærer er bileiere tilsluttet TAB Transportsentralen Asker og Bærum AS og eier 1 aksje hver

Note  
3

## Lønn og ytelser

<u>Lønn</u>	<u>Årets</u>	<u>Fjorårets</u>
	9784889.00	10310104.00
<u>Arbeidsgiveravgift</u>	<u>Årets</u>	<u>Fjorårets</u>
	1401831.00	1565151.00
<u>Pensjonskostnader</u>	<u>Årets</u>	<u>Fjorårets</u>
	474419.00	627877.00
<u>Andre ytelser</u>	<u>Årets</u>	<u>Fjorårets</u>
	141524.00	148865.00
<u>Sum lønnskostnader</u>	<u>Årets</u>	<u>Fjorårets</u>



11802663.00 12651997.00

**Note**  
3

## Ytelser til ledende personer

### Ytelser til daglig leder

<u>Ytelser</u>	<u>Lønn</u>	<u>Pensj.forpl.</u>	<u>Andre godtgj.</u>
	1300243.00	114088.00	159224.00

**Note**  
3

### Ytelser til andre ledende personer

<u>Ledende person</u>	<u>Lønn</u>	<u>Pensj.forpl.</u>	<u>Andre godtgj.</u>
Styret	202900.00		

<u>Sum ytelse andre led.pers.</u>	<u>Lønn</u>	<u>Pensj.forpl.</u>	<u>Andre godtgj.</u>
	202900.00		

**Note**  
3

### Ytelser til revisjon

<u>Revisjon</u>	<u>Årets</u>	<u>Fjorårets</u>
	182500.00	182000.00

<u>Andre tjenester</u>	<u>Årets</u>	<u>Fjorårets</u>
	1500.00	26922.00

<u>Sum godtgjørelse til revisor</u>	<u>Årets</u>	<u>Fjorårets</u>
	184000.00	208922.00

**Note**  
3

### Antall årsverk i regnskapsåret

Virksomheten har hatt følgende antall årsverk:  
15.00

**Note**  
3

### Obligatorisk tjenstepensjon

Er virksomheten pliktig til å ha tjenstepensjonsordning etter lov:  
Ja

Oppfyller pensjonsordning lovkravene: Ja

**Note**



3

## Lån og sikkerhetsstillelse til ledende personer og aksjeeiere

Er det gitt lån eller sikkerhetsstillelse til ledende personer: Nei

### Note

5

## Konsern, tilknyttet selskap og datterselskap

### Tilknyttet selskap/datterselskap

<u>Navn og adresse</u>	<u>Eierandel</u>	<u>Stemmeandel</u>	<u>Egenkapital</u>	<u>Resultat</u>
TAB Anlegg AS, Rudsletta 90, RUD	100.00%	100.00%	-1209486.00	711343.00

### Note

11

## Skattekostnad

### Resultatført skatt på ordinært resultat

<u>Betalbar skatt</u>	<u>Årets</u>	<u>Fjorårets</u>
	210891.00	0.00

<u>Endringer i utsatt skattefordel</u>	<u>Årets</u>	<u>Fjorårets</u>
	-49665.00	-90891.00

### Skattepliktig inntekt

<u>Ordinært resultat før skatt</u>	<u>Årets</u>	<u>Fjorårets</u>
	913228.00	280272.00

<u>Permanente forskjeller</u>	<u>Årets</u>	<u>Fjorårets</u>
	-180382.00	-693412.00

<u>Endring i midlertidige forskjeller</u>	<u>Årets</u>	<u>Fjorårets</u>
	459411.00	854793.00

<u>Anvendelse av fremførbart underskudd</u>	<u>Årets</u>	<u>Fjorårets</u>
	-233661.00	-441653.00

<u>Mottatt/avgitt konsernbidrag</u>	<u>Årets</u>	<u>Fjorårets</u>
	0.00	0.00

### Betalbar skatt i balansen

<u>Betalbar skatt på årets resultat</u>	<u>Årets</u>	<u>Fjorårets</u>
	210891.00	0.00

### Note

11

### Midlertidige forskjeller - utsatt skatt/skattefordel



<u>Anleggsmidler</u>	<u>Startdato</u>	<u>Sluttdato</u>	<u>Endring</u>
	2741566.00	3454596.00	
<u>Omløpsmidler</u>	<u>Startdato</u>	<u>Sluttdato</u>	<u>Endring</u>
	-240368.00	-1070387.00	
<u>Gevinst- og tapskonto</u>	<u>Startdato</u>	<u>Sluttdato</u>	<u>Endring</u>
	2305604.00	2882005.00	
<u>Skattemessig fremf.undersk.</u>	<u>Startdato</u>	<u>Sluttdato</u>	<u>Endring</u>
	0.00	-233661.00	
<u>Utsatt skattefordel 31.12.</u>	<u>Startdato</u>	<u>Sluttdato</u>	<u>Endring</u>
	1057496.00	1107161.00	49665.00



Organisasjonsnr: 987 826 290  
TAB TRANSPORTSENTRALEN ASKER OG  
BÆRUM AS

NOTEOPPLYSNINGER - KONSERN - alle poster oppgitt i hele tall

Note  
9

#### Antall aksjer og aksjeeiere

<u>Aksjeklasse</u>	<u>Ant. aksjer</u>	<u>Pålydende</u>	<u>Bokført verdi</u>
Ordinære aksjer	55.00	36000.00	1980000.00
<u>Aksjeeiere - fritekst</u>	<u>Antall</u>	<u>Eierandel</u>	<u>Aksjeklasse</u>
Pål Viggem Olsen	1.00	1.00%	Ordinære aksjer
Søhus Transport AS	1.00	1.00%	Ordinære aksjer
Dag Thunem	1.00	1.00%	Ordinære aksjer
Tom Erik Støa	1.00	1.00%	Ordinære aksjer
Geir Lien	1.00	1.00%	Ordinære aksjer
Petter Jensen Transport AS	1.00	1.00%	Ordinære aksjer
Jens Pettersen AS	1.00	1.00%	Ordinære aksjer
<u>Sum</u>	<u>Sum antall</u>	<u>Sum eierandel</u>	
	7.00	7.00%	

Aksjonærer er bileiere tilsluttet TAB Transportsentralen Asker og Bærum og eier 1 aksje hver

Note  
3

#### Lønn og ytelser

<u>Lønn</u>	<u>Årets</u>	<u>Fjorårets</u>
	9814889.00	10340104.00
<u>Arbeidsgiveravgift</u>	<u>Årets</u>	<u>Fjorårets</u>
	1401831.00	1565151.00
<u>Pensjonskostnader</u>	<u>Årets</u>	<u>Fjorårets</u>
	474419.00	627877.00
<u>Andre ytelser</u>	<u>Årets</u>	<u>Fjorårets</u>
	141524.00	148865.00
<u>Sum lønnskostnader</u>	<u>Årets</u>	<u>Fjorårets</u>



11832663.00 12681997.00

**Note**

3

**Ytelser til ledende personer**

**Ytelser til daglig leder**

<u>Ytelser</u>	<u>Lønn</u>	<u>Pensj.forpl.</u>	<u>Andre godtgj.</u>
	1300243.00	114088.00	159224.00

**Note**

3

**Ytelser til andre ledende personer**

<u>Ledende person</u>	<u>Lønn</u>	<u>Pensj.forpl.</u>	<u>Andre godtgj.</u>
Sturet	202900.00		

<u>Sum ytelse andre led.pers.</u>	<u>Lønn</u>	<u>Pensj.forpl.</u>	<u>Andre godtgj.</u>
	202900.00		

**Note**

3

**Ytelser til revisjon**

<u>Revisjon</u>	<u>Årets</u>	<u>Fjorårets</u>
	214000.00	216000.00

<u>Andre tjenester</u>	<u>Årets</u>	<u>Fjorårets</u>
	1500.00	26922.00

<u>Sum godtgjørelse til revisor</u>	<u>Årets</u>	<u>Fjorårets</u>
	215500.00	242922.00

**Note**

3

**Antall årsverk i regnskapsåret**

Virksomheten har hatt følgende antall årsverk:

15.00

**Note**

3

**Obligatorisk tjenstepensjon**

Er virksomheten pliktig til å ha tjenstepensjonsordning etter lov:

Ja

Oppfyller pensjonsordning lovkravene: Ja

**Note**



3

## Lån og sikkerhetsstillelse til ledende personer og aksjeeiere

Er det gitt lån eller sikkerhetsstillelse til ledende personer: Nei

### Note

5

## Konsern, tilknyttet selskap og datterselskap

### Tilknyttet selskap/datterselskap

<u>Navn og adresse</u>	<u>Eierandel</u>	<u>Stemmeandel</u>	<u>Egenkapital</u>	<u>Resultat</u>
TAB Anlegg AS, Rudsletta 90, RUD	100.00%	100.00%	-1209486.00	711343.00



## ÅRSREGNSKAP

2020



**TRANSPORTSENTRALEN  
ASKER OG BÆRUM AS**



## TAB TRANSPORTSENTRALEN ASKER OG BÆRUM AS

### ÅRSBERETNING 2020

#### **Virksomhetens art**

Selskapets formål er å drive transportvirksomhet, formidling av transport, regnskaps- og administrativ bistand, drift av bensinstasjon, eie og forvalte fast eiendom, eie aksjer i selskaper som driver transport og det som måtte stå i forbindelse med dette, herunder deltagelse i selskaper med samme eller lignende formål.

Konsernet består av morselskapet TAB Transportsentralen Asker og Bærum AS og datterselskapet TAB Anlegg AS, som eies 100 %.

Virksomheten er lokalisert i Rudsletta 90 på Rud Næringsområde i Bærum kommune.

#### **Rettvisende oversikt over utvikling og resultat**

Konsernet hadde i 2020 en omsetning på NOK 206,9 millioner mot NOK 228,5 millioner i 2019. Morselskapets omsetning i 2020 ble NOK 198,4 millioner mot 218,5 millioner i 2019. Nedgangen i omsetningen skyldes hovedsakelig mindre aktivitet innen tipp segmentet første kvartal 2020.

Omsetningen til bensinstasjonen viser en reduksjon i forhold til 2019. Dette har i stor grad sammenheng med omsetningsreduksjonen for våre bileiere.

Konsernet fikk i 2020 et overskudd på NOK 1.286.676 mot årsunderskudd på NOK 136.202 i 2019. Morselskapet fikk et årsoverskudd på NOK 752.002 i 2020 mot årsoverskudd NOK 371.163 i 2019.

Konsernets totale investeringer i 2020 var på NOK 296.486. Tilsvarende tall for 2019 var NOK 27.515.

Morselskapets total kapital er NOK 49,2 millioner, hvorav NOK 20,0 millioner er egenkapital. Konsernets total kapital er NOK 49,2 millioner. Egenkapitalen er på NOK 19,7 millioner som tilsvarer 40,0 %.

Den likviditetsmessige stillingen er tilfredsstillende.

#### **Redegjørelse for selskapets utsikter**

Selskapet har forsterket sine kommersielle ressurser og vil i 2021 jobbe mer aktivt med salg og kommersiell utvikling.

Det arbeides kontinuerlig med rutineforbedringer hvor det legges vekt på sikkerhet, kvalitet og effektivisering.

Selskapet skal kontinuerlig være med i utviklingen av nye transportløsninger og holde seg løpende orientert om nytt transportmateriell og utstyr. Videre vil selskapet forsterke arbeidet med IKT for å effektivisere driften.

Selskapet vil ha fokus på et godt og konstruktivt samarbeide med aktører innen de markeder vi opererer.



## Resultatdisponering

Morselskapet har et overskudd etter skatt på NOK 752.002. Dette disponeres på følgende måte;

• Overført til annen egenkapital	<u>NOK 752.002</u>
Sum overføringer	NOK 752.002

## Finansiell risiko

Selskapets kredittrisiko er begrenset. Likviditetsrisiko anses også begrenset.

## Fortsatt drift

Styret og daglig leder mener det er riktig å legge forutsetningen om fortsatt drift av selskapet til grunn ved avleggelsen av årsregnskapet.

Covid-19 pandemien har ikke nevneverdig påvirket resultatene i 2020. Selskapet vurderer at det er liten risiko for at pandemien skal ha større negative konsekvenser for selskapet i 2021.

## Arbeidsmiljøet

Styret og daglig leder vurderer arbeidsmiljøet som godt. Sykefraværet i bedriften var på 2,9 % i 2020, mot 1,3 % i 2019. Av det totale sykefraværet representerer langtidsfraværet 0 %, mens korttidsfraværet representerer 2,9 %. Det er ikke rapportert hendelser med personskade.

## Likestilling

Gjennomsnittlig antall ansatte i 2020 har vært 17. Antall årsverk er 15. Fordeling av ansatte har vært 9 kvinner og 8 menn. Etter vår oppfatning er likestillingsspørsmål tilfredsstillende ivaretatt, og det er ikke iverksatt eller planlagt konkrete tiltak innenfor dette området.


Styret har hatt 5 medlemmer, hvorav en er kvinne.

## Ytre miljø


Bedriftens virksomhet gir ingen forurensning til det ytre miljø utover bilenes drift.


Når det gjelder bensinstasjonsdriften går oljeholdig avløpsvann direkte til kommunalt renseanlegg fra smørehall/vaskehall.


Rud, 14. april 2021


  
Jeppe Normann  
Styrets leder

  
Terje Fekene  
Styremedlem

  
Knut Bjerke  
Styremedlem

  
Hege Renee Svendsen  
Styremedlem

  
Tom-Erik Støa  
Styremedlem

  
Kåre Thuesen  
Daglig leder



## TAB Transportsentralen Asker og Bærum AS - konsern

Morselskapet		RESULTATREGNSKAP				Konsernet	
2019	2020			2020	2019		
		<b>Driftsinntekter</b>		Noter			
216 496 759	196 435 954	Salgsinntekter		2	204 936 492	226 492 822	
2 075 865	1 982 875	Leieinntekter		2	1 982 875	2 075 865	
25 000	17 000	Gevinst ved salg anl.midler		2	17 000	25 000	
<b>218 597 624</b>	<b>198 435 829</b>	<b>Driftsinntekter</b>		2	<b>206 936 367</b>	<b>228 593 687</b>	
		<b>Driftskostnader</b>					
198 677 486	178 446 236	Vareforbruk			186 172 539	208 330 766	
12 651 997	11 802 663	Lønnskostnader		3,12	11 832 663	12 681 997	
1 679 979	1 577 473	Avskrivning på driftsmidler		4	1 577 473	1 679 979	
5 331 418	5 683 785	Annen driftskostnad		3	5 893 353	6 151 586	
<b>218 340 880</b>	<b>197 510 157</b>	<b>Sum driftskostnader</b>			<b>205 476 028</b>	<b>228 844 328</b>	
<b>256 744</b>	<b>925 672</b>	<b>Driftsresultat</b>			<b>1 460 339</b>	<b>-250 641</b>	
		<b>Finansinntekter og -kostnader</b>					
123 985	41 558	Annen renteinntekt			41 565	124 005	
10 796	10 772	Annen finansinntekt			10 772	10 796	
0	0	Nedskrivning finansielle eiendeler		5	0	0	
-16 079	-13 913	Annen rentekostnad			-13 913	-16 079	
-95 174	-50 861	Annen finanskostnad			-50 861	-95 174	
<b>23 528</b>	<b>-12 444</b>	<b>Netto finansposter</b>			<b>-12 437</b>	<b>23 548</b>	
<b>280 272</b>	<b>913 228</b>	<b>Resultat før skattekostnad</b>			<b>1 447 902</b>	<b>-227 093</b>	
90 891	-161 226	Skattekostnad		11	-161 226	90 891	
<b>371 163</b>	<b>752 002</b>	<b>Årsoverskudd/årsunderskudd(-)</b>			<b>1 286 676</b>	<b>-136 202</b>	
		<b>Overføringer</b>					
371 163	752 002	Overført fra/ til annen egenkapital					
<b>371 163</b>	<b>752 002</b>	Sum overføringer					



## TAB Transportsentralen Asker og Bærum AS - konsern

Morselskapet		BALANSE			Konsernet	
2019	2020		2020	2019		
		<b>EIENDELER</b>	Noter			
		<b>ANLEGGSMIDLER</b>				
		<b>Varige driftsmidler</b>				
11 137 082	10 524 267	Bygninger og tomter	4, 13	10 524 267	11 137 082	
349 932	20 116	Maskiner og anlegg	4, 13	20 116	349 932	
1 236 021	897 665	Inventar og utstyr	4, 13	897 665	1 236 021	
<b>12 723 035</b>	<b>11 442 048</b>	<b>Sum varige driftsmidler</b>		<b>11 442 048</b>	<b>12 723 035</b>	
		<b>Finansielle driftsmidler</b>				
0	0	Investering i datterselskaper	5	0	0	
130 000	130 000	Investering i aksjer		130 000	130 000	
306 000	249 000	Andre langsiktige fordringer	8	249 000	306 000	
<b>436 000</b>	<b>379 000</b>	<b>Sum finansielle anleggsmidler</b>		<b>379 000</b>	<b>436 000</b>	
<b>13 159 035</b>	<b>11 821 048</b>	<b>Sum anleggsmidler</b>		<b>11 821 048</b>	<b>13 159 035</b>	
		<b>OMLØPSMIDLER</b>				
		<b>Varer</b>				
2 827 858	2 553 717	Varelager	6	2 553 717	2 827 858	
		<b>Fordringer</b>				
23 857 191	25 120 816	Kundefordringer	13	25 120 816	23 857 191	
840 086	796 860	Andre fordringer	5,8	796 860	851 803	
<b>24 697 277</b>	<b>25 917 676</b>	<b>Sum fordringer</b>		<b>25 917 676</b>	<b>24 708 994</b>	
		<b>Bankinnskudd og kontanter</b>				
8 763 440	8 907 641	Bankinnskudd og kontanter	7	8 959 202	8 771 157	
<b>36 288 575</b>	<b>37 379 034</b>	<b>Sum omløpsmidler</b>		<b>37 430 595</b>	<b>36 308 009</b>	
<b>49 447 610</b>	<b>49 200 082</b>	<b>SUM EIENDELER</b>		<b>49 251 643</b>	<b>49 467 044</b>	



## TAB Transportsentralen Asker og Bærum AS - konsern

Morselskapet		BALANSE			Konsernet	
2019	2020		2020	2019		
		<b>EGENKAPITAL OG GJELD</b>			Noter	
		<b>EGENKAPITAL</b>				
		<b>Innskutt egenkapital</b>				
1 980 000	1 980 000	Aksjekapital	9	1 980 000	1 980 000	
-540 000	-612 000	Egne aksjer		-612 000	-540 000	
<u>1 440 000</u>	<u>1 368 000</u>	Sum innskutt egenkapital		<u>1 368 000</u>	<u>1 440 000</u>	
		<b>Optjent egenkapital</b>				
18 219 860	18 719 862	Annen egenkapital		18 399 203	17 364 527	
<u>18 219 860</u>	<u>18 719 862</u>	Sum optjent egenkapital		<u>18 399 203</u>	<u>17 364 527</u>	
<b>19 659 860</b>	<b>20 087 862</b>	<b>Sum egenkapital</b>	10	<b>19 767 203</b>	<b>18 804 527</b>	
		<b>GJELD</b>				
		<b>Avsetning for forpliktelser</b>				
1 107 161	1 057 496	Utsatt skatt	11	1 057 496	1 107 161	
<u>1 107 161</u>	<u>1 057 496</u>	Sum avsetning for forpliktelser		<u>1 057 496</u>	<u>1 107 161</u>	
		<b>Annen langsiktig gjeld</b>				
5 075 163	4 561 728	Annen langsiktig gjeld	8	4 561 728	5 075 163	
<u>5 075 163</u>	<u>4 561 728</u>	Sum langsiktig gjeld		<u>4 561 728</u>	<u>5 075 163</u>	
		<b>Kortsiktig gjeld</b>				
5 588 551	4 479 332	Leverandørgjeld		4 581 651	6 166 475	
0	210 891	Betalbar skatt	11	210 891	0	
1 051 592	1 235 388	Skyldige offentlige avgifter		1 253 443	1 051 592	
16 965 283	17 567 385	Annen kortsiktig gjeld	8,14	17 819 231	17 262 126	
<u>23 605 426</u>	<u>23 492 996</u>	Sum kortsiktig gjeld		<u>23 865 216</u>	<u>24 480 193</u>	
<u>29 787 750</u>	<u>29 112 220</u>	Sum gjeld		<u>29 484 440</u>	<u>30 662 517</u>	
<b>49 447 610</b>	<b>49 200 082</b>	<b>SUM EGENKAPITAL OG GJELD</b>		<b>49 251 643</b>	<b>49 467 044</b>	

Rud, 14. april 2021

Styret i TAB Transportsentralen Asker og Bærum AS

Jøppe Normann  
Styrets leder

Terje Fekene  
Styremedlem

Knut Bjerke  
Styremedlem

Hege Renee Svendsen  
Styremedlem

Tom-Erik Støa  
Styremedlem

Kåre Thuesen  
Daglig leder

**TAB Transportsentralen Asker og Bærum AS - konsern**  
**Kontantstrømanalyse 2020****Kontantstrømoppstilling**

<b>Morselskapet</b>		<b>Konsernet</b>	
<b>2019</b>	<b>2020</b>	<b>2020</b>	<b>2019</b>
<b>Kontantstrømmer fra operasjonelle aktiviteter</b>			
280 272	913 228	1 447 902	-227 093
0	0	0	0
-3 020	-17 000	-17 000	-3 020
1 679 979	1 577 473	1 577 473	1 679 979
0	0	0	0
-459 769	274 141	274 141	-459 769
7 201 232	-1 263 625	-1 263 625	7 201 232
-440 225	-1 109 219	-1 584 824	104 160
-3 335 166	886 124	870 899	-3 432 974
<u>4 923 303</u>	<u>1 261 122</u>	<u>1 304 966</u>	<u>4 862 515</u>
<b>Kontantstrømmer fra investeringsaktiviteter</b>			
25 000	17 000	17 000	25 000
-27 515	-296 486	-296 486	-27 515
-130 000	0	0	-130 000
20	0	0	20
<u>-132 495</u>	<u>-279 486</u>	<u>-279 486</u>	<u>-132 495</u>
<b>Kontantstrømmer fra finansieringsaktiviteter</b>			
0	0	0	0
-588 500	-513 435	-513 435	-588 500
-144 000	-324 000	-324 000	-144 000
0	0	0	0
0	0	0	0
0	0	0	0
<u>-732 500</u>	<u>-837 435</u>	<u>-837 435</u>	<u>-732 500</u>
4 058 308	144 201	188 045	3 997 520
<u>4 705 132</u>	<u>8 763 440</u>	<u>8 771 157</u>	<u>4 773 637</u>
<u>8 763 440</u>	<u>8 907 641</u>	<u>8 959 202</u>	<u>8 771 157</u>
		5 000 000	5 000 000



## TAB Transportsentralen Asker og Bærum AS - konsern

### Noter 2020

#### Note 1 Regnskapsprinsipper

Årsregnskapet er satt opp i samsvar med regnskapsloven og god regnskapskikk.

#### Hovedregel for vurdering og klassifisering av eiendeler og gjeld

Eiendeler bestemt til varig eie eller bruk er klassifisert som anleggsmidler. Andre eiendeler er klassifisert som omløpsmidler. Fordringer som skal tilbakebetales innen et år er klassifisert som omløpsmidler. Ved klassifisering av kortsiktig og langsiktig gjeld er tilsvarende kriterier lagt til grunn.

Anleggsmidler vurderes til anskaffelseskost, men nedskrives til virkelig verdi når verdifallet forventes å ikke være forbigående. Anleggsmidler med begrenset økonomisk levetid avskrives planmessig. Langsiktig lån balanseføres til nominelle verdier på etableringstidspunktet, og korrigeres ikke til virkelig verdi som følge av renteendringer.

Omløpsmidler vurderes til laveste av anskaffelseskost og virkelig verdi. Kortsiktig gjeld balanseføres til nominelt mottatt beløp på etableringstidspunktet, uten hensyn til senere renteendringer.

Enkelte poster er vurdert etter andre prinsipper og redegjøres for nedenfor.

#### *Driftsinntekter*

Inntektsføring ved salg av varer skjer på leveringstidspunktet (transaksjonstidspunktet). Tjenester inntektsføres etter hvert som de leveres. Leieinntekter inntektsføres når de er opptjent.

#### *Immaterielle eiendeler*

Immaterielle eiendeler er balanseført i den utstrekning kriteriene for balanseføring er oppfylt.

#### *Varige driftsmidler*

Varige driftsmidler balanseføres og avskrives lineært over driftsmidlenes forventede levetid. Direkte vedlikehold av driftsmidler kostnadsføres løpende under driftskostnader. Påkostninger eller forbedringer tillegges driftsmidlets kostpris og avskrives i takt med driftsmidlet. Skillet mellom vedlikehold og påkostning/forbedring regnes i forhold til driftsmidlets stand ved vår anskaffelse av driftsmidlet.

#### *Aksjer i datterselskap*

Aksjer i datterselskap vurderes etter kostmetoden i selskapsregnskapet. Mottatt kontantvederlag behandles som utbytte eller konsernbidrag, med mindre kontantvederlaget er tilbakebetaling av innbetalt egenkapital som reguleres direkte mot anskaffelseskost for aksjene. Selskap hvor konsernet har bestemmende innflytelse er konsolidert inn i konsernregnskapet i sin helhet. Konsernbidrag fra mor til datterselskap reguleres direkte mot kostprisen for aksjene.

#### *Varer*

Varer vurderes til det laveste av anskaffelseskost og virkelig verdi.

#### *Fordringer*

Kundefordringer og andre fordringer oppføres til pålydende etter fradrag for avsetning til forventet tap. Avsetningen til tap er gjort på grunnlag av individuell vurdering av fordringene. I tillegg er det foretatt en generell avsetning for å dekke tapsrisiko som ikke var kjent på vurderingstidspunktet.

#### *Pensjoner*

Selskapet har en innskuddsbasert pensjonsordning. Selskapet har ingen ytterligere betalingsforpliktelse etter at innskuddene er betalt. Innskuddene klassifiseres som lønns- og personalkostnader. Eventuelle forskuddsbetalte innskudd balanseføres som eiendel (pensjonsmidler) i den grad innskuddet kan refunderes eller redusere framtidige innbetalinger.

#### *Skatter*

Skattekostnaden i resultatregnskapet omfatter både periodens betalbare skatt og endring i utsatt skatt/utsatt skattefordel. Utsatt skatt beregnes på grunnlag av de midlertidige forskjellene som eksisterer mellom regnskapsmessige og skattemessige verdier, og på grunnlag av eventuelt ligningsmessig underskudd ved utgangen av regnskapsåret. Skatteøkende og skattereduserende midlertidige forskjeller som reverserer eller kan reverseres i samme periode, utlignes. Utsatt skattefordel på netto skattereduserende forskjeller som ikke er utlignet og på underskudd til fremføring,



## TAB Transportsentralen Asker og Bærum AS - konsern

### Noter 2020

balanseføres i den grad skattefordelen antas å kunne utnyttes gjennom fremtidige skattepliktige overskudd. Utsatt skatt og utsatt skattefordel som kan balanseføres, er oppført netto i balansen.

Skatt knyttet til egenkapitaltransaksjoner, for eksempel konsernbidrag, føres direkte mot betalbar skatt i balansen. Utsatt skatt/utsatt skattefordel beregnes med nominell verdi.

#### Konsolideringsprinsipper

Konsernregnskapet består av morselskapet og datterselskapet TAB Anlegg AS som eies 100 %. Konsernregnskapet utarbeides etter ensartede prinsipper, ved at datterselskapet følger de samme regnskapsprinsipper som morselskapet. Interne transaksjoner, fordringer og gjeld elimineres.

#### Kontantstrømoppstilling

Kontantstrømoppstillingen er utarbeidet etter den indirekte metode. Kontanter og kontantekvivalenter omfatter kontanter, bankinnskudd og andre kortsiktige, likvide plasseringer.

#### Fortsatt drift

Årsregnskapet er utarbeidet under forutsetningen om fortsatt drift.

### Note 2 Salgsinntekter

#### Morselskapet

Morselskapets virksomhet består i det vesentligste av formidling av transportoppdrag til bileierne som er tilsluttet sentralen samt drift av en bensinstasjon. I tillegg eier og drifter selskapet en eiendom på Rud.

#### Konsernet

TAB Anlegg AS sin virksomhet består av drift av fyllplasser.

All form for inntekt er opptjent i Norge.

#### Salgsinntekter

	Morselskapet	
	2020	2019
Transport og andre inntekter tilknyttet transportvirksomheten	158 280 931	173 705 064
Salgsinntekter bensinstasjonen	38 155 023	42 791 695
Leieinntekter eiendommen	1 982 875	2 075 865
Gevinst ved salg anleggsmiddel	17 000	25 000
Sum	198 435 829	218 597 624

#### Salgsinntekter

	Konsernet	
	2020	2019
Transport og andre inntekter tilknyttet transportvirksomheten	158 076 497	173 655 060
Salgsinntekter bensinstasjonen	38 155 023	42 791 695
Omsetning fyllplasser og tilknyttet virksomhet	8 704 972	10 046 067
Leieinntekter eiendommen	1 982 875	2 075 865
Gevinst ved salg anleggsmiddel	17 000	25 000
Sum	206 936 367	228 593 687



## TAB Transportsentralen Asker og Bærum AS - konsern

Noter 2020

Note 3 Ansatte, godtgjørelser, lån til ansatte m.v.

### Morselskapet

#### Lønnskostnader:

Lønnskostnader består av følgende poster:

	Morselskapet	
	2020	2019
Lønn, styrehonorar etc.	9 784 889	10 310 104
Arbeidsgiveravgift	1 401 831	1 565 151
Pensjonskostnader	474 419	627 877
Andre personalkostnader	141 524	148 865
Sum lønnskostnader	11 802 663	12 651 997
Antall årsverk	15	17

#### Godtgjørelser:

Følgende godtgjørelser er gitt til selskapets ledende personer:

	Daglig leder	Styret
Lønn	1 300 243	202 900
Innbetalt pensjon og pensjonsforsikring	114 088	0
Annen godtgjørelse	159 224	0
Sum	1 573 555	202 900

Daglig leder har 6 måneders etterlønn ved oppsigelse. Daglig leder har en oppsigelsestid på 6 måneder.

#### Honorar til revisor:

Fordelt på tjenestetypen:

	Morselskapet		Konsernet	
	2020	2019	2020	2019
Lovpålagt revisjon	182 500	182 000	214 000	216 000
- Teknisk bistand	1 500	7 325	1 500	7 325
- Andre konsulenttenester	-	19 597	-	19 597
Sum honorar for andre tjenester	1 500	26 922	1 500	26 922

#### Konsernet

TAB Anlegg AS har ingen ansatte. Nødvendige administrasjonstjenester kjøpes av morselskapet TAB Transportsentralen Asker og Bærum AS.



## TAB Transportsentralen Asker og Bærum AS - konsern

Noter 2020

### Note 4 Varige driftsmidler

#### Morselskapet/konsernet

	Maskiner og anlegg	Inventar og utstyr	Bygninger og tomter *)	Sum
Anskaffelseskost 01.01. *)	6 426 002	11 389 687	38 716 969	56 532 658
Tilgang i året	0	296 486	0	296 486
Avgang i året	0	-133 288	0	-133 288
Anskaffelseskost 31.12.	6 426 002	11 552 885	38 716 969	56 695 856
Akk. avskrivninger 31.12	6 405 886	10 655 220	28 056 612	45 117 718
Akk. nedskrivning 31.12 *)	0	0	136 090	136 090
Balanseført verdi 31.12.	20 116	897 665	10 524 267	11 442 048
Årets nedskrivning	0	0	0	0
Årets avskrivninger	329 817	634 841	612 815	1 577 473
Linjær avskrivning pr år	5-10 år		10-25 år	

\*) Herav inngår TAB Anlegg AS sin bokført anskaffelseskost til fyllplass på kr 136.090. Denne er 100% nedskrevet pr. 31.12.2014.

### Note 5 Datterselskap

Morselskapet har eierandeler i:

	Forretningskontor	Eierandel/stemmerett	Selskapets egenkapital (100 %)	Selskapets resultat (100 %)	Bokført verdi
TAB Anlegg AS	Bærum	100 %	-1 209 486	711 343	0

Morselskapet har følgende fordringer og gjeld til datterselskapet:

	2020	2019
Andre fordringer på TAB Anlegg	888 826	1 065 496

Mellomværende med TAB Anlegg AS blir ikke renteberegnet (har ikke betalingsevne). Fordringen er regnskapsmessig nedskrevet til kr 0 pr. 31.12.2020.



## TAB Transportsentralen Asker og Bærum AS - konsern

Noter 2020

### Note 6 Varer

	Morselskapet	
	2020	2019
Varer for videresalg	2 553 717	2 827 858

### Note 7 Bankmidler

	2020	2019
Bundne bankmidler til dekning av skyldig skattetrekk	487 735	496 139

### Note 8 Mellomværende bileiere

Andre kortsiktige fordringer, øvrig langsiktig gjeld og annen kortsiktig gjeld inneholder følgende poster vedrørende bileierne:

	Morselskapet	
	2020	2019
Andre langsiktige fordringer på bileiere	249 000	306 000
Andre kortsiktige fordringer på bileiere	78 266	72 000
Øvrig langsiktig gjeld:		
Bileiernes innestående	4 542 228	5 032 913
Innbetalt depositum for sjåførhåndbøker	19 500	42 250
Sum øvrig langsiktig gjeld	4 561 728	5 075 163
Av annen kortsiktig gjeld som gjelder bileiere:		
Skyldig kjøreoppjør	6 358 967	5 432 202
Skyldig merverdiavgift	5 253 953	5 044 703
Offentlige trekk og avgifter tilknyttet lønn til hjelpemenn	725 988	846 351
Feriepenger til hjelpemenn	1 813 607	2 122 103
Annet vedr. bileieroppjør	1 182 167	1 064 000
Skyldig til St1, bileieres kjøp av drivstoff etc. i desember	452 318	487 383
Sum kortsiktig gjeld	15 787 001	14 996 743

Langsiktig gjeld er knyttet til bileiere tilsluttet TAB Transportsentralen Asker og Bærum AS. Flere av dagens bileiere vil innen 5 år slutte grunnet oppnådd pensjonsalder, og dermed få utbetalt sitt innestående. Antatt beløp som forfaller etter mer enn 5 år er kr 3 635 000.



## TAB Transportsentralen Asker og Bærum AS - konsern

### Noter 2020

#### Note 9 Aksjekapital og aksjeeierinformasjon

##### Mørselskapet

Aksjekapitalen i selskapet er ved utgangen av året:

	Antall	Pålydende	Bokført
Ordinære aksjer	55	36 000	1 980 000

Aksjonærene er bileiere tilsluttet TAB Transportsentralen Asker og Bærum AS og eier 1 aksje hver.

TAB Transportsentralen Asker og Bærum AS eier 17 egne aksjer 31.12.2020. Selskapet har kjøpt 2 egne aksjer i 2020.

#### Note 10 Egenkapital

##### Mørselskapet

	Aksjekapital	Egne aksjer	Annen egenkapital	Sum
Egenkapital pr. 01.01.	1 980 000	-540 000	18 219 860	19 659 860
Kjøp av egne aksjer (netto)	0	-72 000	-252 000	-324 000
Årets resultat	0	0	752 002	752 002
Egenkapital pr. 31.12.	1 980 000	-612 000	18 719 862	20 087 862

##### Konsernet

	Aksjekapital	Egne aksjer	Annen egenkapital	Sum
Egenkapital pr. 01.01.	1 980 000	-540 000	17 364 527	18 804 527
Kjøp av egne aksjer (netto)	0	-72 000	-252 000	-324 000
Årets resultat	0	0	1 286 676	1 286 676
Egenkapital pr. 31.12.	1 980 000	-612 000	18 399 203	19 767 203

#### Note 11 Skattekostnad

##### Mørselskapet:

##### Årets skattekostnad

	2020	2019
Resultatført skatt på ordinært resultat:		
Betalbar skatt	210 891	0
Endring utsatt skatt	-49 665	-90 891
Skattekostnad ordinært resultat	161 226	-90 891
Skattepliktig inntekt:		
Ordinært resultat før skatt	913 228	280 272
Permanente forskjeller	-180 382	-693 412
Endring i midlertidige forskjeller	459 411	854 793
Avgitt konsernbidrag	0	0
Underskudd til fremføring	-233 661	-441 653
Skattepliktig inntekt	958 596	0

Side 10



## TAB Transportsentralen Asker og Bærum AS - konsern

## Noter 2020

	2020	2019
Betalbar skatt i balansen:		
Betalbar skatt	210 891	0
Betalbar skatt på avgitt konsernbidrag	0	0
<b>Sum betalbar skatt i balansen</b>	<b>210 891</b>	<b>0</b>

	2020	2019
<i>Beregning av effektiv skattesats:</i>		
Resultat før skatt	913 228	280 272
Forventet inntektsskatt etter nominell skattesats på 22%	200 910	61 660
Poster med skatteeffekt:		
Ikke fradragsberettigede kostnader	293	19 087
Ikke skattepliktige inntekter	-39 977	-171 637
Effekt av endring av skattesats	0	0
Endringer i vurdering av utsatt skattefordel	0	0
Andre poster		
Skattekostnad	161 226	-90 891
Effektiv skattesats	17,7 %	-32,4 %

Skatteeffekten av midlertidige forskjeller og underskudd til fremføring som har gitt opphav til utsatt skatt og utsatte skattefordeler, spesifisert på typer av midlertidige forskjeller:

	2020	2019	Endring
Varige driftsmidler	2 741 566	3 454 596	713 030
Fordringer	-240 368	-1 070 387	-830 019
Gevinst-/tapskonto	2 305 604	2 882 005	576 401
Avsetninger mv.	0	0	0
Sum	4 806 802	5 266 214	459 411
Akkumulert fremførbart underskudd	0	-233 661	-233 661
<b>Grunnlag for beregning av utsatt skatt</b>	<b>4 806 802</b>	<b>5 032 553</b>	<b>225 750</b>
Utsatt skatt (22%)	1 057 496	1 107 161	49 665

**Konsernet:****Årets skattekostnad**

	2020	2019
Resultatført skatt på ordinært resultat:		
Betalbar skatt	210 891	0
Endring utsatt skatt	-49 665	-90 891
Skattekostnad ordinært resultat	161 226	-90 891



## TAB Transportsentralen Asker og Bærum AS - konsern

### Noter 2020

	2020	2019
Skattepliktig inntekt:		
Ordinært resultat før skatt	1 447 902	-227 093
Permanente forskjeller	-3 713	86 757
Endring i midlertidige forskjeller	439 320	829 678
Avgitt konsernbidrag	0	0
Underskudd til fremføring	-924 912	-689 342
Skattepliktig inntekt	958 596	0

	2020	2019
Betalbar skatt i balansen:		
Betalbar skatt	210 891	0
Betalbar skatt på avgitt konsernbidrag	0	0
<b>Sum betalbar skatt i balansen</b>	<b>210 891</b>	<b>0</b>

	2020	2019
<i>Avstemming fra nominell til faktisk skattesats:</i>		
Årsresultat før skatt	1 447 902	-227 093
Forventet inntektsskatt etter nominell skattesats på 22% .	318 538	-49 960
Poster med skatteeffekt:		
Ikke fradragsberettigede kostnader	293	19 087
Ikke skattepliktige inntekter	-1 110	0
Effekt av endring av skattesats	0	0
Endringer i vurdering av utsatt skattefordel	-156 495	-60 017
Andre poster	0	0
Skattekostnad	161 226	-90 891
Effektiv skattesats	11,1 %	40,0 %

Skatteeffekten av midlertidige forskjeller og underskudd til fremføring som har gitt opphav til utsatt skatt og utsatte skattefordeler, spesifisert på typer av midlertidige forskjeller:

Konsernet	2020	2019	Endring
Varige driftsmidler	2 525 107	3 218 045	692 938
Fordringer	-240 368	-1 070 387	-830 019
Gevinst-/tapskonto	2 305 604	2 882 005	576 401
Avsetninger mv.	0	0	0
Akkumulert fremførbart underskudd	-1 258 027	-2 182 939	-924 912
Sum	3 332 316	2 846 724	-485 592
Utsatt skatt (22%)	733 110	626 279	-106 830
Ikke balanseført utsatt skattefordel i TAB Anlegg AS	324 387	480 882	156 495
Netto bokført utsatt skatt	1 057 497	1 107 161	-49 665



## TAB Transportsentralen Asker og Bærum AS - konsern

### Noter 2020

#### Note 12 Pensjoner

TAB Transportsentralen Asker og Bærum AS (TAB) er pliktig til å ha tjenstepensjonsordning etter lov om obligatorisk tjenstepensjon. TAB sine pensjonsordninger tilfredsstiller kravene i denne lov.

TAB har innskuddsbasert pensjonsordning for alle ansatte. Samlet innbetaling i 2020 utgjorde kr 434 600.

#### Note 13 Sikkerhetsstillelser

Fast eiendom (inntil kr 2,5 mill), fordringer (inntil kr 30 mill) og driftstilbehør (inntil kr 5 mill) er stillet som sikkerhet for bankgarantier gitt overfor Bærum kommune og NCC Norge AS, samt for løyver/ kontrakter til bileiere. Totalt garantiansvar pr. 31.12.2020 er kr 5 941 000.

#### Morselskapet

Bokført gjeld sikret ved pant

	2020	2019
Lån sikret ved pant		
Kassekreditt limit ( kr 5 mill)	0	0
Gjeld til kredittinstitusjoner sikret ved pant	0	0
Sum	0	0

Bokført verdi av pantsatte eiendeler:

Fordringer (inntil kr 30 mill)	25 120 816	23 857 191
Tomt og bygninger (inntil 2,5 mill)	10 524 267	11 137 082
Driftstilbehør (inntil kr 5 mill)	917 781	1 585 953
Sum	36 562 864	36 580 226

#### Note 14 Fortsatt drift

Covid-19 pandemien har ikke nevneverdig påvirket resultatene i 2020. Selskapet vurderer at det er liten risiko for at pandemien skal ha større negative konsekvenser for selskapet i 2021.



RSM Norge AS

Til generalforsamlingen i TAB Transportsentralen Asker og Bærum AS

Filipstad Brygge 1, 0252 Oslo  
Pb 1312 Vika, 0112 Oslo  
Org.nr: 982 316 588 MVA

T +47 23 1142 00  
F +47 23 1142 01

[www.rsmnorge.no](http://www.rsmnorge.no)

## Uavhengig revisors beretning

### Uttalelse om revisjonen av årsregnskapet

#### Konklusjon

Vi har revidert TAB Transportsentralen Asker og Bærum AS' årsregnskap som viser et overskudd i selskapsregnskapet på kr 752 002 og et overskudd i konsernregnskapet på kr 1 286 676. Årsregnskapet består av:

- selskapsregnskapet, som består av balanse per 31. desember 2020, resultatregnskap og kontantstrømpoppstilling for regnskapsåret avsluttet per denne datoen og noter til årsregnskapet, herunder et sammendrag av viktige regnskapsprinsipper, og
- konsernregnskapet, som består av balanse per 31. desember 2020, resultatregnskap og kontantstrømpoppstilling for regnskapsåret avsluttet per denne datoen og noter til årsregnskapet, herunder et sammendrag av viktige regnskapsprinsipper.

Etter vår mening:

- er årsregnskapet avgitt i samsvar med lov og forskrifter
- gir det medfølgende selskapsregnskapet et rettviseende bilde av den finansielle stillingen til TAB Transportsentralen Asker og Bærum AS per 31. desember 2020 og av selskapets resultater og kontantstrømmer for regnskapsåret som ble avsluttet per denne datoen i samsvar med regnskapslovens regler og god regnskapsskikk i Norge.
- gir det medfølgende konsernregnskapet et rettviseende bilde av den finansielle stillingen til konsernet TAB Transportsentralen Asker og Bærum AS per 31. desember 2020 og av konsernets resultater og kontantstrømmer for regnskapsåret som ble avsluttet per denne datoen i samsvar med regnskapslovens regler og god regnskapsskikk i Norge.

#### Grunnlag for konklusjonen

Vi har gjennomført revisjonen i samsvar med lov, forskrift og god revisjonsskikk i Norge, herunder de internasjonale revisjonsstandardene International Standards on Auditing (ISA-ene). Våre oppgaver og plikter i henhold til disse standardene er beskrevet i Revisors oppgaver og plikter ved revisjon av årsregnskapet. Vi er uavhengige av selskapet og konsernet slik det kreves i lov og forskrift, og har overholdt våre øvrige etiske forpliktelser i samsvar med disse kravene. Etter vår oppfatning er innhentet revisjonsbevis tilstrekkelig og hensiktsmessig som grunnlag for vår konklusjon.

#### Øvrig informasjon

Ledelsen er ansvarlig for øvrig informasjon. Øvrig informasjon omfatter informasjon i årsrapporten bortsett fra årsregnskapet og den tilhørende revisjonsberetningen.

Vår uttalelse om revisjonen av årsregnskapet dekker ikke øvrig informasjon, og vi attesterer ikke den øvrige informasjonen.

I forbindelse med revisjonen av årsregnskapet er det vår oppgave å lese øvrig informasjon med det formål å vurdere hvorvidt det foreligger vesentlig inkonsistens mellom øvrig informasjon og årsregnskapet, kunnskap vi har opparbeidet oss under revisjonen, eller hvorvidt den tilsynelatende inneholder vesentlig feilinformasjon.

#### THE POWER OF BEING UNDERSTOOD

AUDIT | TAX | CONSULTING

RSM Norge AS is a member of the RSM network and trades as RSM. RSM is the trading name used by the members of the RSM network. Each member of the RSM network is an independent accounting and consulting firm which practices in its own right. The RSM network is not itself a separate legal entity in many jurisdictions.

RSM Norge AS er medlem av/ is a member of Den norske Revisorforening.

Penneo Dokumentnøkkel: X4046-714C8-JY0ZU-PPJE7-718VJ-VDDHE



Revisors beretning 2020 for TAB Transportsentralen Asker og Bærum AS

Dersom vi konkluderer med at den øvrige informasjonen inneholder vesentlig feilinformasjon er vi pålagt å rapportere det. Vi har ingenting å rapportere i så henseende.

#### *Styrets og daglig leders ansvar for årsregnskapet*

Styret og daglig leder (ledelsen) er ansvarlig for å utarbeide årsregnskapet i samsvar med lov og forskrifter, herunder for at det gir et rettviseende bilde i samsvar med regnskapslovens regler og god regnskapsskikk i Norge. Ledelsen er også ansvarlig for slik intern kontroll som den finner nødvendig for å kunne utarbeide et årsregnskap som ikke inneholder vesentlig feilinformasjon, verken som følge av misligheter eller utilsiktede feil.

Ved utarbeidelsen av årsregnskapet er ledelsen ansvarlig for å ta standpunkt til selskapets og konsernets evne til fortsatt drift, og på tilbørlig måte å opplyse om forhold av betydning for fortsatt drift. Forutsetningen om fortsatt drift skal legges til grunn for årsregnskapet så lenge det ikke er sannsynlig at virksomheten vil bli avvirket.

#### *Revisors oppgaver og plikter ved revisjonen av årsregnskapet*

Vårt mål med revisjonen er å oppnå betryggende sikkerhet for at årsregnskapet som helhet ikke inneholder vesentlig feilinformasjon, verken som følge av misligheter eller utilsiktede feil, og å avgi en revisjonsberetning som inneholder vår konklusjon. Betryggende sikkerhet er en høy grad av sikkerhet, men ingen garanti for at en revisjon utført i samsvar med lov, forskrift og god revisjonsskikk i Norge, herunder ISA-ene, alltid vil avdekke vesentlig feilinformasjon som eksisterer. Feilinformasjon kan oppstå som følge av misligheter eller utilsiktede feil. Feilinformasjon blir vurdert som vesentlig dersom den enkeltvis eller samlet med rimelighet kan forventes å påvirke økonomiske beslutninger som brukerne foretar basert på årsregnskapet.

For videre beskrivelse av revisors oppgaver og plikter vises det til:

<https://revisorforeningen.no/revisjonsberetninger>

#### **Uttalelse om andre lovmessige krav**

##### *Konklusjon om årsberetningen*

Basert på vår revisjon av årsregnskapet som beskrevet ovenfor, mener vi at opplysningene i årsberetningen om årsregnskapet og forutsetningen om fortsatt drift er konsistente med årsregnskapet og i samsvar med lov og forskrifter.

##### *Konklusjon om registrering og dokumentasjon*

Basert på vår revisjon av årsregnskapet som beskrevet ovenfor, og kontrollhandlinger vi har funnet nødvendig i henhold til internasjonal standard for attestasjonsoppdrag (ISAE) 3000 «Attestasjonsoppdrag som ikke er revisjon eller forenklet revisorkontroll av historisk finansiell informasjon», mener vi at ledelsen har oppfylt sin plikt til å sørge for ordentlig og oversiktlig registrering og dokumentasjon av selskapets regnskapsopplysninger i samsvar med lov og god bokføringskikk i Norge.

Oslo, 16. april 2021  
RSM Norge AS

Anders Nereng  
Statsautorisert revisor  
(elektronisk signert)



## PENNEO

Signaturene i dette dokumentet er juridisk bindende. Dokument signert med "Penneo"™ - sikker digital signatur.  
De signerende parter sin identitet er registrert, og er listet nedenfor.

"Med min signatur bekrefter jeg alle datoer og innholdet i dette dokument."

### Anders Ivar Nereng

Partner

På vegne av: RSM Norge AS

Serienummer: 9578-5999-4-1194192

IP: 62.148.xxx.xxx

2021-04-16 11:55:08Z



Penneo Dokumentnøkkel: X4046-714C8-JYOZU-PPJE7-718VJ-VDDHE

Dokumentet er signert digitalt, med **Penneo.com**. Alle digitale signatur-data i dokumentet er sikret og validert av den datamaskin-utregnede hash-verdien av det opprinnelige dokument. Dokumentet er låst og tids-stemplet med et sertifikat fra en betrodd tredjepart. All kryptografisk bevis er integrert i denne PDF, for fremtidig validering (hvis nødvendig).

#### Hvordan bekrefter at dette dokumentet er originalen?

Dokumentet er beskyttet av ett Adobe CDS sertifikat. Når du åpner dokumentet i

Adobe Reader, skal du kunne se at dokumentet er sertifisert av **Penneo e-signature service <penneo@penneo.com>**. Dette garanterer at innholdet i dokumentet ikke har blitt endret.

Det er lett å kontrollere de kryptografiske beviser som er lokalisert inne i dokumentet, med Penneo validator - <https://penneo.com/validate>