



ÅRSREGNSKAPET FOR REGNSKAPSÅRET 2024 - GENERELL INFORMASJON

Enheten

Organisasjonsnummer: 931 317 741
Organisasjonsform: Aksjeselskap
Foretaksnavn: MALIDA AS
Forretningsadresse: Rådyrveien 3
4070 RANDABERG

Regnskapsår

Årsregnskapets periode: 01.01.2024 - 31.12.2024

Konsern

Morselskap i konsern: Nei

Regnskapsregler

Regler for små foretak benyttet: Ja
Benyttet ved utarbeidelsen av årsregnskapet til selskapet: Regnskapslovens alminnelige regler

Årsregnskapet fastsatt av kompetent organ

Bekreftet av representant for selskapet: RANDABERG REGNSKAP AS

Dato for fastsettelse av årsregnskapet: 28.04.2025

Grunnlag for avgivelse

År 2024: Årsregnskapet er elektronisk innlevert
År 2023: Tall er hentet fra elektronisk innlevert årsregnskap fra 2024

Det er ikke krav til at årsregnskapet m.v. som sendes til Regnskapsregisteret er undertegnet. Kontrollen på at dette er utført ligger hos revisor/enhetens øverste organ. Sikkerheten ivaretas ved at innsender har rolle/rettighet for innsending av årsregnskapet via Altinn, og ved at det bekreftes at årsregnskapet er fastsatt av kompetent organ.

Brønnøysundregistrene, 04.05.2025



Brønnøysundregistrene

Brønnøysundregistrene Årsregnskap regnskapsåret 2024 for 931317741

Postadresse: 8910 Brønnøysund

Telefoner: Opplysningstelefonen 75 00 75 00 Telefaks 75 00 75 05

E-post: firmapost@brreg.no Internett: www.brreg.no

Organisasjonsnummer: 974 760 673



Resultatregnskap

Beløp i: NOK	Note	2024	2023
RESULTATREGNSKAP			
Kostnader			
Lønnskostnad	1	608	
Annen driftskostnad		50 624	29 369
Sum kostnader		51 232	29 369
Driftsresultat		-51 232	-29 369
Finansinntekter og finanskostnader			
Annen renteinntekt		147	144
Annen finansinntekt	2	532 195	187 263
Verdiøkning markedsbaserte omløpsmidler		3 703 245	2 801 561
Sum finansinntekter		4 235 587	2 988 969
Annen rentekostnad		551 425	219 641
Annen finanskostnad	2		7 000
Sum finanskostnader		551 425	226 641
Netto finans		3 684 162	2 762 328
Resultat før skattekostnad		3 632 930	2 732 958
Årsresultat		3 632 930	2 732 958
Årsresultat etter minoritetsinteresser		3 632 930	2 732 958
Totalresultat		3 632 930	2 732 958
Overføringer og disponeringer			
Avsatt til annen egenkapital		3 632 930	2 732 958
Sum overføringer og disponeringer		3 632 930	2 732 958



Balanse

Beløp i: NOK	Note	2024	2023
BALANSE - EIENDELER			
Anleggsmidler			
Immaterielle eiendeler			
Varige driftsmidler			
Sum varige driftsmidler	3		
Sum anleggsmidler		0	0
Omløpsmidler			
Varer			
Fordringer			
Andre kortsiktige fordringer			1 467
Sum fordringer			1 467
Investeringer			
Aksjer og andeler i foretak i samme konsern	2		
Markedsbaserte aksjer	2, 3	18 921 600	12 736 000
Markedsbaserte obligasjoner	2		
Andre markedsbaserte finansielle instrumenter	2		
Andre finansielle instrumenter	2		
Sum investeringer		18 921 600	12 736 000
Bankinnskudd, kontanter og lignende			
Bankinnskudd, kontanter o.l.		45 622	79 296
Sum bankinnskudd, kontanter og lignende		45 622	79 296
Sum omløpsmidler		18 967 222	12 816 763
SUM EIENDELER		18 967 222	12 816 763

BALANSE - EGENKAPITAL OG GJELD

Egenkapital



Balanse

Beløp i: NOK	Note	2024	2023
Innskutt egenkapital			
Aksjekapital	4	100 000	100 000
Beholdning av egne aksjer	4		
Sum innskutt egenkapital		100 000	100 000
Opptjent egenkapital			
Annen egenkapital		6 365 888	2 732 958
Sum opptjent egenkapital		6 365 888	2 732 958
Sum egenkapital		6 465 888	2 832 958
Gjeld			
Langsiktig gjeld			
Annen langsiktig gjeld			
Gjeld til kredittinstitusjoner	3	7 475 402	4 973 816
Øvrig langsiktig gjeld	5	5 025 932	5 009 988
Sum annen langsiktig gjeld	5	12 501 334	9 983 804
Sum langsiktig gjeld		12 501 334	9 983 804
Sum gjeld		12 501 334	9 983 804
SUM EGENKAPITAL OG GJELD		18 967 222	12 816 763
POSTER UTENOM BALANSEN			
Garantistillelser	3		
Pantstillelser	3		



Brønnøysundregistrene

ÅRSREGNSKAP FOR REGNSKAPSÅRET 2024 - GENERELL INFORMASJON

Journalnummer: 2025 403498

Enheten

Organisasjonsnummer: 931 317 741
Organisasjonsform: Aksjeselskap
Foretaksnavn: MALIDA AS
Forretningsadresse: Rådyrveien 3
4070 RANDABERG

Regnskapsår

Årsregnskapets periode: 01.01.2024 - 31.12.2024

Konsern

Morselskap i konsern: Nei

Regnskapsregler

Regler for små foretak benyttet: Ja
Benyttet ved utarbeidelsen av
årsregnskapet til selskapet: Regnskapslovens alminnelige regler

Årsregnskapet fastsatt av kompetent organ

Bekreftet av representant for selskapet: RANDABERG REGNSKAP AS
Dato for fastsettelse av årsregnskapet: 28.04.2025

Revisjon

Selskapet har besluttet at årsregnskapet
ikke skal revideres: Ja
Årsregnskapet er utarbeidet av ekstern
autorisert regnskapsfører: Ja

Grunnlag for avgivelse

År 2024: Årsregnskap er elektronisk innlevert.
År 2023: Tall er hentet fra elektronisk innlevert årsregnskap fra 2024.

Det er ikke krav til at årsregnskapet m.v. som sendes til Regnskapsregisteret er undertegnet. Kontrollen på at dette er utført ligger hos revisor/enhetens øverste organ. Sikkerheten ivaretas ved at innsender har rolle/rettighet for innsending av årsregnskapet via Altinn, og ved at det bekreftes at årsregnskapet er fastsatt av kompetent organ.

Brønnøysundregistrene, 03.05.2025



Organisasjonsnr: 931 317 741
MALIDA AS

RESULTATREGNSKAP

Beløp i: NOK	Note	2024	2023
RESULTATREGNSKAP			
Kostnader			
Lønnskostnad	1	608	
Annen driftskostnad		50 624	29 369
Sum kostnader		51 232	29 369
Driftsresultat		-51 232	-29 369
Finansinntekter og finanskostnader			
Annen renteinntekt		147	144
Annen finansinntekt	2	532 195	187 263
Verdiøkning markedsbaserte omløpsmidler		3 703 245	2 801 561
Sum finansinntekter		4 235 587	2 988 969
Annen rentekostnad		551 425	219 641
Annen finanskostnad	2		7 000
Sum finanskostnader		551 425	226 641
Netto finans		3 684 162	2 762 328
Resultat før skattekostnad		3 632 930	2 732 958
Årsresultat		3 632 930	2 732 958
Årsresultat etter minoritetsinteresser		3 632 930	2 732 958
Totalresultat		3 632 930	2 732 958
Overføringer og disponeringer			
Avsatt til annen egenkapital		3 632 930	2 732 958
Sum overføringer og disponeringer		3 632 930	2 732 958



Organisasjonsnr: 931 317 741
MALIDA AS

BALANSE

Beløp i: NOK **Note** **2024** **2023**

BALANSE - EIENDELER

Anleggsmidler
Immaterielle eiendeler

Varige driftsmidler
Sum varige driftsmidler 3

Sum anleggsmidler 0 0

Omløpsmidler
Varer

Fordringer
Andre kortsiktige
fordringer 1 467
Sum fordringer 1 467

Investeringer
Aksjer og andeler i
foretak i samme konsern 2
Markedsbaserte aksjer 2, 3 18 921 600 12 736 000
Markedsbaserte obligasjoner 2
Andre markedsbaserte
finansielle instrumenter 2
Andre finansielle
instrumenter 2
Sum investeringer 18 921 600 12 736 000

Bankinnskudd, kontanter
og lignende
Bankinnskudd, kontanter o.
l. 45 622 79 296
Sum bankinnskudd,
kontanter og lignende 45 622 79 296

Sum omløpsmidler 18 967 222 12 816 763

SUM EIENDELER 18 967 222 12 816 763

BALANSE - EGENKAPITAL OG GJELD

Egenkapital
Innskutt egenkapital
Aksjekapital 4 100 000 100 000
Beholdning av egne aksjer 4
Sum innskutt egenkapital 100 000 100 000



Opptjent egenkapital		
Annen egenkapital	6 365 888	2 732 958
Sum opptjent egenkapital	6 365 888	2 732 958
Sum egenkapital	6 465 888	2 832 958
Gjeld		
Langsiktig gjeld		
Annen langsiktig gjeld		
Gjeld til		
kredittinstitusjoner	3 7 475 402	4 973 816
Øvrig langsiktig gjeld	5 5 025 932	5 009 988
Sum annen langsiktig gjeld	5 12 501 334	9 983 804
Sum langsiktig gjeld	12 501 334	9 983 804
Sum gjeld	12 501 334	9 983 804
SUM EGENKAPITAL OG GJELD	18 967 222	12 816 763
POSTER UTENOM BALANSEN		
Garantistillelser	3	
Pantstillelser	3	



Organisasjonsnr: 931 317 741
MALIDA AS

NOTEOPPLYSNINGER - SELSKAP - alle poster oppgitt i hele tall

Note

1

Antall årsverk i regnskapsåret
0.00

Sum Beløp

Balanseført verdi 31.12. Varige driftsmidler Immaterielle eiend.

Konsernregnskap

Morselskapet sitt navn

Forretningskontor for morselskapet

Begrunnelse for at datterselskap er utelatt fra konsolideringen

Samlet beløp - tilknyttet selskap Årets Fjorårets

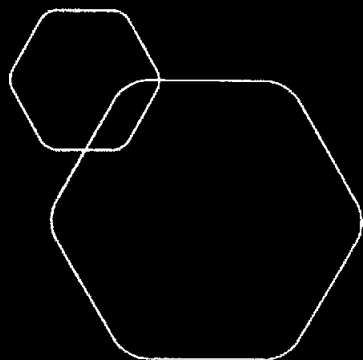
Samlet beløp - foretak i samme konsern Årets Fjorårets

Samlet beløp - foretak i samme konsern Årets Fjorårets

Samlet beløp - felles kontrollert virksomhet Årets Fjorårets

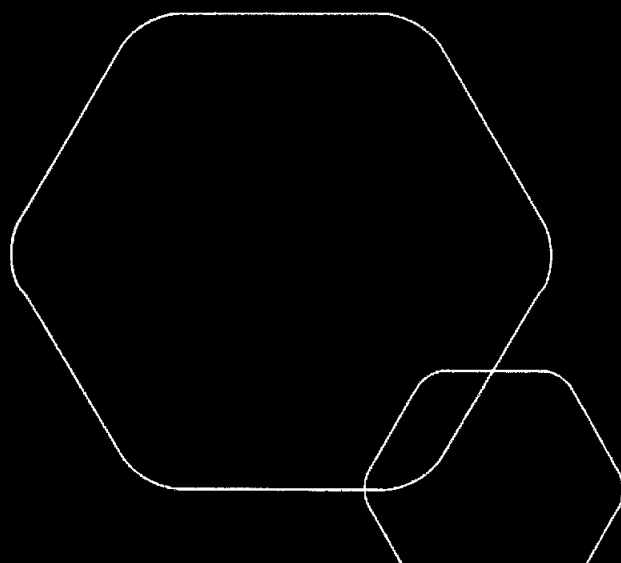
Pantstillelse Beløp

Beholdning av egne aksjer Antall Pålydende Andel av aksjek.



Årsregnskap 2024
Malida AS

Resultatregnskap
Balanse
Noter til regnskapet



Org.nr.: 931 317 741



RESULTATREGNSKAP

MALIDA AS

DRIFTSINNEKTER OG DRIFTSKOSTNADER	Note	2024	14.04.23-31.12.23
Lønnskostnad	1	608	0
Annen driftskostnad		50 624	29 369
Sum driftskostnader		51 232	29 369
Driftsresultat		-51 232	-29 369
FINANSINNEKTER OG FINANSKOSTNADER			
Annen renteinntekt		147	144
Annen finansinntekt	2	532 195	187 263
Verdøkning markedsbaserte omløpsmidler		3 703 245	2 801 561
Annen rentekostnad		551 425	219 641
Annen finanskostnad	2	0	7 000
Resultat av finansposter		3 684 162	2 762 328
Resultat før skattekostnad		3 632 930	2 732 958
Årsresultat		3 632 930	2 732 958
OVERFØRINGER			
Avsatt til annen egenkapital		3 632 930	2 732 958
Sum overføringer		3 632 930	2 732 958

MALIDA AS

SIDE 2



BALANSE

MALIDA AS

EIENDELER	Note	2024	2023
OMLØPSMIDLER			
FORDRINGER			
Andre kortsiktige fordringer		0	1 467
Sum fordringer		0	1 467
INVESTERINGER			
Markedsbaserte aksjer	2, 3	18 921 600	12 736 000
Sum investeringer		18 921 600	12 736 000
Bankinnskudd, kontanter o.l.		45 622	79 296
Sum omløpsmidler		18 967 222	12 816 763
Sum eiendeler		18 967 222	12 816 763

MALIDA AS

SIDE 3




BALANSE

MALIDA AS

EGENKAPITAL OG GJELD	Note	2024	2023
EGENKAPITAL			
INNSKUTT EGENKAPITAL			
Aksjekapital	4	100 000	100 000
Sum innskutt egenkapital		100 000	100 000
OPPTJENT EGENKAPITAL			
Annen egenkapital		6 365 888	2 732 958
Sum opptjent egenkapital		6 365 888	2 732 958
Sum egenkapital		6 465 888	2 832 958
GJELD			
ANNEN LANGSIKTIG GJELD			
Gjeld til kredittinstitusjoner	3	7 475 402	4 973 816
Øvrig langsiktig gjeld	5	5 025 932	5 009 988
Sum annen langsiktig gjeld	5	12 501 334	9 983 804
Sum gjeld		12 501 334	9 983 804
Sum egenkapital og gjeld		18 967 222	12 816 763

28.04.2025
Styret i Malida AS


Trond Magne Skjældal
styreleder/daglig leder



MALIDA AS

931 317 741

Regnskapsprinsipper

Årsregnskapet er satt opp i samsvar med regnskapsloven og NRS 8 - God regnskapskikk for små foretak.

SKATT

Skattekostnaden i resultatregnskapet omfatter både periodens betalbare skatt og endring i utsatt skatt. Utsatt skatt er beregnet med 22 % på grunnlag av de midlertidige forskjeller som eksisterer mellom regnskapsmessige og skattemessige verdier, samt ligningsmessig underskudd til fremføring ved utgangen av regnskapsåret. Skatteøkende og skattereduserende midlertidige forskjeller som reverserer eller kan reverseres i samme periode er utlignet og nettoført.

KLASSIFISERING OG VURDERING AV OMLØPSMIDLER

Omløpsmidler og kortsiktig gjeld omfatter normalt poster som forfaller til betaling innen ett år etter balansedagen, samt poster som knytter seg til varekretsløpet. Omløpsmidler vurderes til laveste verdi av anskaffelseskost og virkelig verdi.

MARKEDSBASERTE VERDIPAPIRER

Markedsbaserte verdipapirer er vurdert til markedsverdi.

MALIDA AS

SIDE 5



MALIDA AS

931 317 741

Note 1 Lønnskostnader og antall årsverk

LØNSKOSTNADER

	2024	2023
Andre ytelser	608	0
Sum	608	0

Selskapet har i 2024 sysselsatt 0 årsverk.

Note 2 Verdipapirer

	Anskaffelses kost	Balanseført verdi	Markeds verdi
OMLØPSMIDLER			
Bluenord ASA	12 416 794	18 921 600	18 921 600
Sum	12 416 794	18 921 600	18 921 600

Note 3 Pantstillelser og garantier

	31.12.2024	31.12.2023
Pantsikret gjeld, pantstillelser og garantier		
Langsiktig gjeld til kredittinstitusjoner	-7 475 402	-4 973 816
Sum	-7 475 402	-4 973 816
Regnskapsført verdi av pantsikrede eiendeler		
Aksjer	12 416 794	12 736 000
Sum	12 416 794	12 736 000

Personligaksjonær stiller som garantist for opptil 1 000 000 av gjeld til kredittinstitusjoner.

MALIDA AS

SIDE 6



MALIDA AS

931 317 741

Note 4 Aksjonærer

AKSJEKAPITALEN I MALIDA AS PR. 31.12 BESTÅR AV:

	Antall	Pålydende	Bokført
Ordinære aksjer	100	1 000,0	100 000
Sum	100		100 000

EIERSTRUKTUR

De største aksjonærene i % pr. 31.12 var:

	Ordinære	Eierandel	Stemmeandel
Trond Magne Skjældal	100	100,0	100,0

AKSJER EIET AV MEDLEMMER I STYRET OG DAGLIG LEDER:

Navn	Verv	Ordinære
Trond Magne Skjældal	styreleder/daglig leder	100
Totalt antall aksjer		100

Note 5 Gjeld til aksjonær

Selskapet har lån fra personlig aksjonær

	2024	2023
Gjeld til aksjonær	5 025 932	5 009 988
Sum	5 025 932	5 009 988

MALIDA AS

SIDE 7