



ÅRSREGNSKAPET FOR REGNSKAPSÅRET 2021 - GENERELL INFORMASJON

Enheten

Organisasjonsnummer: 920 062 865
Organisasjonsform: Aksjeselskap
Foretaksnavn: STAVANGER BARNEFYSIOTERAPI AS
Forretningsadresse: Hundvåg Fysikalske Institutt
Austbøsletta 5
4085 HUNDVÅG

Regnskapsår

Årsregnskapets periode: 01.01.2021 - 31.12.2021

Konsern

Morselskap i konsern: Nei

Regnskapsregler

Regler for små foretak benyttet: Ja
Benyttet ved utarbeidelsen av årsregnskapet til selskapet: Regnskapslovens alminnelige regler

Årsregnskapet fastsatt av kompetent organ

Bekreftet av representant for selskapet: SPAREBANK 1 REGNSKAPSHUSET SR AS

Dato for fastsettelse av årsregnskapet: 18.05.2022

Grunnlag for avgivelse

År 2021: Årsregnskapet er elektronisk innlevert
År 2020: Tall er hentet fra elektronisk innlevert årsregnskap fra 2021

Det er ikke krav til at årsregnskapet m.v. som sendes til Regnskapsregisteret er undertegnet. Kontrollen på at dette er utført ligger hos revisor/enhetens øverste organ. Sikkerheten ivaretas ved at innsender har rolle/rettighet for innsending av årsregnskapet via Altinn, og ved at det bekreftes at årsregnskapet er fastsatt av kompetent organ.



Brønnøysundregistrene

Brønnøysundregistrene Årsregnskap regnskapsåret 2021 for 920062865

Postadresse: 8910 Brønnøysund

Telefoner: Opplysningstelefonen 75 00 75 00 Telefaks 75 00 75 05

E-post: firmapost@brreg.no Internett: www.brreg.no

Organisasjonsnummer: 974 760 673



Resultatregnskap

Beløp i: NOK	Note	2021	2020
RESULTATREGNSKAP			
Inntekter			
Salgsinntekt		1 307 585	1 261 497
Sum inntekter		1 307 585	1 261 497
Kostnader			
Varekostnad		225	
Lønnskostnad	1	917 328	873 934
Avskrivning av driftsmidler og immaterielle eiendeler	2	95 233	101 000
Annen driftskostnad	1	291 599	352 839
Sum kostnader		1 304 386	1 327 773
Driftsresultat		3 199	-66 276
Finansinntekter og finanskostnader			
Annen renteinntekt		1	31
Sum finansinntekter		1	31
Annen rentekostnad		492	129
Sum finanskostnader		492	129
Netto finans		-491	-98
Ordinært resultat før skattekostnad		2 708	-66 374
Skattekostnad på ordinært resultat	3	3 900	-14 831
Ordinært resultat etter skattekostnad		-1 192	-51 543
Årsresultat	6	-1 192	-51 543
Årsresultat etter minoritetsinteresser		-1 192	-51 543
Totalresultat		-1 192	-51 543
Overføringer og disponeringer			
Ordinært utbytte		120 000	
Overført fra annen egenkapital		-121 192	-51 543



Resultatregnskap

Beløp i: NOK	Note	2021	2020
Sum overføringer og disponeringer		-1 192	-51 543



Balanse

Beløp i: NOK	Note	2021	2020
BALANSE - EIENDELER			
Anleggsmidler			
Immaterielle eiendeler			
Utsatt skattefordel	3	25 741	20 466
Goodwill		37 370	71 770
Sum immaterielle eiendeler		63 111	92 236
Varige driftsmidler			
Tomter, bygninger o.a. fast eiendom	2		
Maskiner og anlegg	2		
Skip og flytende installasjoner	2		
Driftsløsøre, inventar o.a. utstyr	2	18 462	50 133
Sum varige driftsmidler	2	18 462	50 133
Finansielle anleggsmidler			
Investering i datterselskap	7		
Investering i annet foretak i samme konsern	7		
Investeringer i tilknyttet selskap		144 184	144 184
Sum finansielle anleggsmidler		144 184	144 184
Sum anleggsmidler		225 757	286 553
Omløpsmidler			
Varer			
Fordringer			
Andre kortsiktige fordringer		9 300	
Sum fordringer		9 300	
Investeringer			
Aksjer og andeler i foretak i samme konsern	7		
Bankinnskudd, kontanter og lignende			
Bankinnskudd, kontanter o.l.	4	177 229	183 572
Sum bankinnskudd, kontanter og lignende		177 229	183 572



Balanse

Beløp i: NOK	Note	2021	2020
Sum omløpsmidler		186 529	183 572
SUM EIENDELER		412 286	470 125
BALANSE - EGENKAPITAL OG GJELD			
Egenkapital			
Innskutt egenkapital			
Aksjekapital	5	30 000	30 000
Beholdning av egne aksjer	5		
Sum innskutt egenkapital		30 000	30 000
Opptjent egenkapital			
Annen egenkapital	8	31 737	152 929
Sum opptjent egenkapital		31 737	152 929
Sum egenkapital	6	61 737	182 929
Gjeld			
Langsiktig gjeld			
Utsatt skatt	3		
Annen langsiktig gjeld			
Sum langsiktig gjeld		0	0
Kortsiktig gjeld			
Leverandørgjeld		1 645	852
Betalbar skatt	3	9 175	
Skyldig offentlige avgifter		65 196	88 613
Annen kortsiktig gjeld		274 533	197 731
Sum kortsiktig gjeld		350 549	287 195
Sum gjeld		350 549	287 195
SUM EGENKAPITAL OG GJELD		412 286	470 125



Brønnøysundregistrene

ÅRSREGNSKAP FOR REGNSKAPSÅRET 2021 - GENERELL INFORMASJON

Journalnummer: 2022 323325

Enheten

Organisasjonsnummer: 920 062 865
Organisasjonsform: Aksjeselskap
Foretaksnavn: STAVANGER BARNEFYSIOTERAPI AS
Forretningsadresse: Hundvåg Fysikalske Institutt
Austbøsletta 5
4085 HUNDVÅG

Regnskapsår

Årsregnskapets periode: 01.01.2021 - 31.12.2021

Konsern

Morselskap i konsern: Nei

Regnskapsregler

Regler for små foretak benyttet: Ja
Benyttet ved utarbeidelsen av
årsregnskapet til selskapet: Regnskapslovens alminnelige regler

Årsregnskapet fastsatt av kompetent organ

Bekreftet av representant for selskapet: SPAREBANK 1 REGNSKAPSHUSET SR AS
Dato for fastsettelse av årsregnskapet: 18.05.2022

Revisjon

Selskapet har besluttet at årsregnskapet
ikke skal revideres: Ja
Årsregnskapet er utarbeidet av ekstern
autorisert regnskapsfører: Ja
Ekstern autorisert regnskapsfører har i
løpet av regnskapsåret bistått ved den
løpende regnskapsføringen eller utført
andre tjenester for selskapet enn å
utarbeide årsregnskapet: Ja

Grunnlag for avgivelse

År 2021: Årsregnskap er elektronisk innlevert.
År 2020: Tall er hentet fra elektronisk innlevert årsregnskap fra 2021.

Det er ikke krav til at årsregnskapet m.v. som sendes til Regnskapsregisteret er undertegnet. Kontrollen på at dette er utført ligger hos revisor/enhetens øverste organ. Sikkerheten ivaretas ved at innsender har rolle/rettighet for innsending av årsregnskapet via Altinn, og ved at det bekreftes at årsregnskapet er fastsatt av kompetent organ.

Brønnøysundregistrene, 23.05.2022

Brønnøysundregistrene
Postadresse: Postboks 900, 8910 Brønnøysund
Telefon: 75 00 75 00
E-post: firmapost@brreg.no Internett: www.brreg.no
Organisasjonsnummer: 974 760 673



Organisasjonsnr: 920 062 865
STAVANGER BARNEFYSIOTERAPI AS

RESULTATREGNSKAP

Beløp i: NOK	Note	2021	2020
RESULTATREGNSKAP			
Inntekter			
Salgsinntekt		1 307 585	1 261 497
Sum inntekter		1 307 585	1 261 497
Kostnader			
Varekostnad		225	
Lønnskostnad	1	917 328	873 934
Avskrivning av driftsmidler og immaterielle eiendeler	2	95 233	101 000
Annen driftskostnad	1	291 599	352 839
Sum kostnader		1 304 386	1 327 773
Driftsresultat		3 199	-66 276
Finansinntekter og finanskostnader			
Annen renteinntekt		1	31
Sum finansinntekter		1	31
Annen rentekostnad		492	129
Sum finanskostnader		492	129
Netto finans		-491	-98
Ordinært resultat før skattekostnad			
Skattekostnad på ordinært resultat	3	3 900	-14 831
Ordinært resultat etter skattekostnad		-1 192	-51 543
Årsresultat	6	-1 192	-51 543
Årsresultat etter minoritetsinteresser		-1 192	-51 543
Totalresultat		-1 192	-51 543
Overføringer og disponeringer			
Ordinært utbytte		120 000	
Overført fra annen egenkapital		-121 192	-51 543
Sum overføringer og disponeringer		-1 192	-51 543



Organisasjonsnr: 920 062 865
STAVANGER BARNEFYSIOTERAPI AS

BALANSE

Beløp i: NOK	Note	2021	2020
BALANSE - EIENDELER			
Anleggsmidler			
Immaterielle eiendeler			
Utsatt skattefordel	3	25 741	20 466
Goodwill		37 370	71 770
Sum immaterielle eiendeler		63 111	92 236
Varige driftsmidler			
Tomter, bygninger o.a. fast eiendom	2		
Maskiner og anlegg	2		
Skip og flytende installasjoner	2		
Driftsløsøre, inventar o. a. utstyr	2	18 462	50 133
Sum varige driftsmidler	2	18 462	50 133
Finansielle anleggsmidler			
Investering i datterselskap	7		
Investering i annet foretak i samme konsern	7		
Investeringer i tilknyttet selskap		144 184	144 184
Sum finansielle anleggsmidler		144 184	144 184
Sum anleggsmidler		225 757	286 553
Omløpsmidler			
Varer			
Fordringer			
Andre kortsiktige fordringer		9 300	
Sum fordringer		9 300	
Investeringer			
Aksjer og andeler i foretak i samme konsern	7		
Bankinnskudd, kontanter og lignende			
Bankinnskudd, kontanter o. l.	4	177 229	183 572
Sum bankinnskudd, kontanter og lignende		177 229	183 572
Sum omløpsmidler		186 529	183 572



SUM EIENDELER		412 286	470 125
BALANSE - EGENKAPITAL OG GJELD			
Egenkapital			
Innskutt egenkapital			
Aksjekapital	5	30 000	30 000
Beholdning av egne aksjer	5		
Sum innskutt egenkapital		30 000	30 000
Opptjent egenkapital			
Annen egenkapital	8	31 737	152 929
Sum opptjent egenkapital		31 737	152 929
Sum egenkapital	6	61 737	182 929
Gjeld			
Langsiktig gjeld			
Utsatt skatt	3		
Annen langsiktig gjeld			
Sum langsiktig gjeld		0	0
Kortsiktig gjeld			
Leverandørgjeld		1 645	852
Betalbar skatt	3	9 175	
Skyldig offentlige avgifter		65 196	88 613
Annen kortsiktig gjeld		274 533	197 731
Sum kortsiktig gjeld		350 549	287 195
Sum gjeld		350 549	287 195
SUM EGENKAPITAL OG GJELD		412 286	470 125



Organisasjonsnr: 920 062 865
STAVANGER BARNEFYSIOTERAPI AS

NOTEOPPLYSNINGER - SELSKAP - alle poster oppgitt i hele tall

Note

Antall aksjer og aksjeeiere

Note

1

Antall årsverk i regnskapsåret

Virksomheten har hatt følgende antall årsverk:

1.00

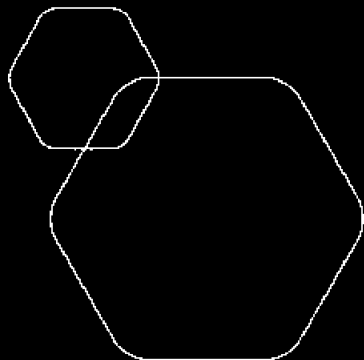
Omløpsmidler Startdato Sluttdato Endring

Skattemessig fremf.undersk. Startdato Sluttdato Endring

Kortsiktig gjeld Startdato Sluttdato Endring



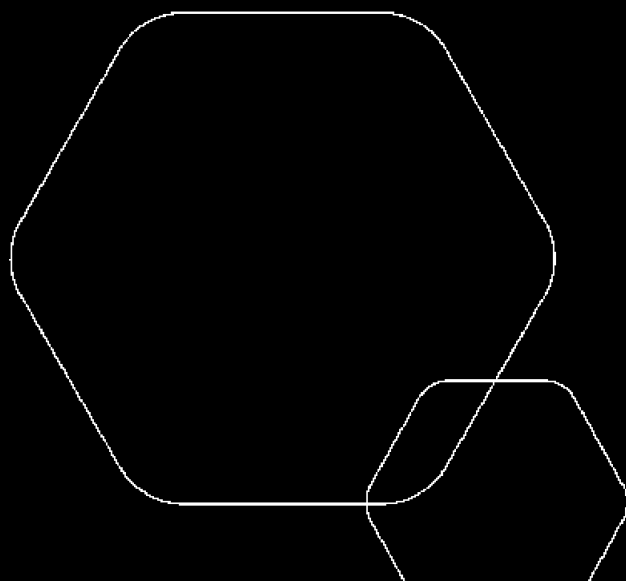
BankID Signing
Katrine Røiestad Larsen
2022-05-18



Årsregnskap 2021

Stavanger Barnefysioterapi AS

Resultatregnskap
Balanse
Noter til regnskapet



Org.nr.: 920 062 865



RESULTATREGNSKAP

STAVANGER BARNEFYSIOTERAPI AS

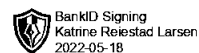
DRIFTSINNEKTER OG DRIFTSKOSTNADER	Note	2021	2020
Salgsinntekt		1 307 585	1 261 497
Sum driftsinntekter		1 307 585	1 261 497
Varekostnad		225	0
Lønnskostnad	1	917 328	873 934
Avskrivning av driftsmidler og immaterielle eiendeler	2	95 233	101 000
Annen driftskostnad	1	291 599	352 839
Sum driftskostnader		1 304 386	1 327 773
Driftsresultat		3 199	-66 276
FINANSINNEKTER OG FINANSKOSTNADER			
Annen renteinntekt		1	31
Annen rentekostnad		492	129
Resultat av finansposter		-491	-98
Ordinært resultat før skattekostnad		2 708	-66 374
Skattekostnad på ordinært resultat	3	3 900	-14 831
Ordinært resultat		-1 192	-51 543
EKSTRAORDINÆRE INNTEKTER OG KOSTNADER			
Årsresultat	6	-1 192	-51 543
OVERFØRINGER			
Avsatt til utbytte		120 000	0
Overført fra annen egenkapital		121 192	51 543
Sum overføringer		-1 192	-51 543



BALANSE

STAVANGER BARNEFYSIOTERAPI AS

EIENDELER	Note	2021	2020
ANLEGGSMIDLER			
IMMATERIELLE EIENDELER			
Utsatt skattefordel	3	25 741	20 466
Goodwill		37 370	71 770
Sum immaterielle eiendeler		63 111	92 236
VARIGE DRIFTSMIDLER			
Driftsløsøre, inventar o.a. utstyr	2	18 462	50 133
Sum varige driftsmidler	2	18 462	50 133
FINANSIELLE ANLEGGSMIDLER			
Investeringer i tilknyttet selskap		144 184	144 184
Sum finansielle anleggsmidler		144 184	144 184
Sum anleggsmidler		225 757	286 553
OMLØPSMIDLER			
Andre kortsiktige fordringer		9 300	0
Sum fordringer		9 300	0
Bankinnskudd, kontanter o.l.	4	177 229	183 572
Sum omløpsmidler		186 529	183 572
Sum eiendeler		412 286	470 125



BALANSE

STAVANGER BARNEFYSIOTERAPI AS

EGENKAPITAL OG GJELD	Note	2021	2020
EGENKAPITAL			
INNSKUTT EGENKAPITAL			
Aksjekapital	5	30 000	30 000
Sum innskutt egenkapital		30 000	30 000
OPPTJENT EGENKAPITAL			
Annen egenkapital	8	31 737	152 929
Sum opptjent egenkapital		31 737	152 929
Sum egenkapital	6	61 737	182 929
GJELD			
AVSETNING FOR FORPLIKTELSER			
ANNEN LANGSIKTIG GJELD			
KORTSIKTIG GJELD			
Leverandørgjeld		1 645	852
Betalbar skatt	3	9 175	0
Skyldig offentlige avgifter		65 196	88 613
Annen kortsiktig gjeld		274 533	197 731
Sum kortsiktig gjeld		350 549	287 195
Sum gjeld		350 549	287 195
Sum egenkapital og gjeld		412 286	470 125

18.05.2022

Styret i Stavanger Barnefysioterapi AS

LARSEN KATRINE REIESTAD
styreleder/daglig leder



Regnskapsprinsipper

Årsregnskapet er satt opp i samsvar med regnskapsloven og NRS 8 - God regnskapsskikk for små foretak.

DRIFTSINNETEKTER

Inntektsføring ved salg av varer skjer på leveringstidspunktet. Tjenester inntektsføres etter hvert som de leveres. Andelen av salgsinntekter som knytter seg til fremtidig serviceytelser, balanseføres som uopptjent inntekt ved salget og inntektsføres deretter i takt med levering av ytelsene.

SKATT

Skattekostnaden i resultatregnskapet omfatter både periodens betalbare skatt og endring i utsatt skatt. Utsatt skatt er beregnet med 22 % på grunnlag av de midlertidige forskjeller som eksisterer mellom regnskapsmessige og skattemessige verdier, samt ligningsmessig underskudd til fremføring ved utgangen av regnskapsåret. Skatteøkende og skattereduserende midlertidige forskjeller som reverserer eller kan reverseres i samme periode er utlignet og nettoført.

KLASSIFISERING OG VURDERING AV ANLEGGSMIDLER

Anleggsmidler omfatter eiendeler bestemt til varig eie og bruk. Anleggsmidler er vurdert til anskaffelseskost. Varige driftsmidler balanseføres og avskrives over driftsmidlets økonomiske levetid. Varige driftsmidler nedskrives til virkelig verdi ved verdifall som forventes ikke å være forbigående. Nedskrivningen reverseres når grunnlaget for nedskrivningen ikke lenger er til stede.

KLASSIFISERING OG VURDERING AV OMLØPSMIDLER

Omløpsmidler og kortsiktig gjeld omfatter normalt poster som forfaller til betaling innen ett år etter balansedagen, samt poster som knytter seg til varekretsløpet. Omløpsmidler vurderes til laveste verdi av anskaffelseskost og virkelig verdi.

FORDRINGER

Kundefordringer og andre fordringer oppføres til pålydende etter fradrag for avsetning til forventet tap. Avsetning til tap gjøres på grunnlag av en individuell vurdering av de enkelte fordringene.

Note 1 Lønnskostnader og ytelser, godtgjørelser til daglig leder, styret og revisor

Lønnskostnader	2021	2020
Lønninger	756 148	716 800
Arbeidsgiveravgift	115 742	106 469
Pensjonskostnader	0	44 425
Andre ytelser	45 439	6 241
Sum	917 328	873 934

Selskapet har i 2021 sysselsatt 1 årsverk.

PENSJONSFORPLIKTELSE

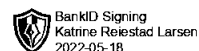
Selskapet har valgt å ha tjenestepensjonsordning etter lov om obligatorisk tjenestepensjon. Selskapets pensjonsordninger tilfredsstiller kravene i denne lov.

Ytelser til ledende personer

Daglig leder



Lønn	6 70 000
Pensjonskostnader	42 647
Annen godtgjørelse	33 225
Sum	745 872



BankID Signing
Katrine Røiestad Larsen
2022-05-18

REVISOR

Selskapet har valgt bort revisor for 2021

Note 2 Anleggsmidler

	Goodwill	Maskiner og anlegg	Driftsløsøre, inventar ol.	Sum
Anskaffelseskost pr. 01.01.21	172 126	200 000		372 126
+ Tilgang kjøpte driftsmidler			29 162	29 162
= Anskaffelseskost 31.12.21	172 126	200 000	29 162	401 288
Akkumulerte avskrivninger 31.12.21	134 756	200 000	10 700	345 456
= Bokført verdi 31.12.21	37 370	0	18 462	55 832
Årets ordinære avskrivninger	34 400	50 133	10 700	95 233
Økonomisk levetid	5 år	3 år	2 år	

Note 3 Skatt

Årets skattekostnad	2021	2020
Resultatført skatt på ordinært resultat:		
Betalbar skatt	9 175	0
Endring i utsatt skattefordel	-5 275	-14 831
Skattekostnad ordinært resultat	3 900	-14 831
Skattepliktig inntekt:		
Ordinært resultat før skatt	2 708	-66 374
Permanente forskjeller	15 019	-1 037
Endring i midlertidige forskjeller	48 379	53 368
Anvendelse av fremførbart underskudd	-24 400	0
Skattepliktig inntekt	41 706	-14 043
Betalbar skatt i balansen:		
Betalbar skatt på årets resultat	9 175	0
Sum betalbar skatt i balansen	9 175	0

Skatteeffekten av midlertidige forskjeller som har gitt opphav til utsatt skatt og utsatte skattefordeler, spesifisert på typer av midlertidige forskjeller

	2021	2020	Endring
Varige driftsmidler	-117 005	-68 626	48 379



Sum	-117 005	-68 626	48 379
Akkumulert fremførbart underskudd	0	-24 400	-24 400
Grunnlag for utsatt skattefordel	-117 005	-93 026	23 979
Utsatt skattefordel (22 %)	-25 741	-20 466	5 275



Note 4 Bankinnskudd

Innestående midler på skattetrekkkonto (bundne midler) er på kr. 57 621.

Note 5 Aksjonærer

AKSJEKAPITALEN I STAVANGER BARNEFYSIOTERAPI AS PR. 31.12 BESTÅR AV:

	Antall	Pålydende	Bokført
Ordinære aksjer	300	100,0	30 000
Sum	300		30 000

EIERSTRUKTUR

De største aksjonærene i % pr. 31.12 var:

	Ordinære	Eierandel	Stemmeandel
LARSEN KATRINE REIESTAD	300	100,0	100,0

AKSJER OG OPSJONER EIET AV MEDLEMMER I STYRET OG DAGLIG LEDER:

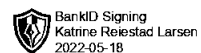
Navn	Verv	Ordinære
LARSEN KATRINE REIESTAD	styreleder/daglig leder	300
Totalt antall aksjer		300

Note 6 Egenkapital

	Aksjekapital	Overkurs	Annen egenkapital	Sum egenkapital
Egenkapital Pr. 01.01.2021	30 000	0	152 929	182 929
Årets resultat			-1 192	-1 192
Utbytte			0	0
Pr. 31.12.2021	30 000	0	151 737	181 737

Note 7 Datterselskap, TS og FKV

Selskapsnavn	Kontorkommune	Eierandel	Anskaffelseskost	Balanseført verdi
Hundvåg Fysikalske Institutt	Stavanger	20%	144 184,-	144 184,-



Note 8 Fortsatt drift

I samsvar med regnskapsloven §3-3 bekreftes det at forutsetningene for om fortsatt drift er lagt til grunn ved utarbeidelse av regnskapet.