



## ÅRSREGNSKAPET FOR REGNSKAPSÅRET 2023 - GENERELL INFORMASJON

### Enheten

Organisasjonsnummer:	898 565 432
Organisasjonsform:	Aksjeselskap
Foretaksnavn:	INVEST IT AS
Forretningsadresse:	Solkollen 47 4628 KRISTIANSAND S

### Regnskapsår

Årsregnskapets periode:	01.01.2023 - 31.12.2023
-------------------------	-------------------------

### Konsern

Morselskap i konsern:	Ja
Konsernregnskap lagt ved:	Nei

### Regnskapsregler

Regler for små foretak benyttet:	Ja
Benyttet ved utarbeidelsen av årsregnskapet til selskapet:	Regnskapslovens alminnelige regler

### Årsregnskapet fastsatt av kompetent organ

Bekreftet av representant for selskapet:	O. M. Pedersen Revisjon AS
Dato for fastsettelse av årsregnskapet:	23.08.2024

### Grunnlag for avgivelse

År 2023: Årsregnskapet er elektronisk innlevert  
År 2022: Tall er hentet fra elektronisk innlevert årsregnskap fra 2023

*Det er ikke krav til at årsregnskapet m.v. som sendes til Regnskapsregisteret er undertegnet. Kontrollen på at dette er utført ligger hos revisor/enhetens øverste organ. Sikkerheten ivaretas ved at innsender har rolle/rettighet for innsending av årsregnskapet via Altinn, og ved at det bekreftes at årsregnskapet er fastsatt av kompetent organ.*

Brønnøysundregistrene, 21.10.2025



### Resultatregnskap

Beløp i: NOK	Note	2023	2022
<b>RESULTATREGNSKAP</b>			
<b>Inntekter</b>			
Salgsinntekt		18 750	
<b>Sum inntekter</b>		<b>18 750</b>	
<b>Kostnader</b>			
Lønnskostnad	2		
Annen driftskostnad		107 584	37 344
<b>Sum kostnader</b>		<b>107 584</b>	<b>37 344</b>
<b>Driftsresultat</b>		<b>-88 834</b>	<b>-37 344</b>
<b>Finansinntekter og finanskostnader</b>			
Inntekt på investering i annet foretak i samme konsern		200 000	100 000
Renteinntekt fra foretak i samme konsern		166 000	
Annen renteinntekt		6	
<b>Sum finansinntekter</b>		<b>366 006</b>	<b>100 000</b>
Annen rentekostnad		20 321	33
Annen finanskostnad		79 658	
<b>Sum finanskostnader</b>		<b>99 979</b>	<b>33</b>
<b>Netto finans</b>		<b>266 027</b>	<b>99 967</b>
<b>Ordinært resultat før skattekostnad</b>		<b>177 193</b>	<b>62 623</b>
Skattekostnad på resultat	3	56 507	13 783
<b>Ordinært resultat etter skattekostnad</b>		<b>120 686</b>	<b>48 840</b>
<b>Årsresultat</b>		<b>120 686</b>	<b>48 840</b>
<b>Årsresultat etter minoritetsinteresser</b>		<b>120 686</b>	<b>48 840</b>
<b>Totalresultat</b>		<b>120 686</b>	<b>48 840</b>
<b>Overføringer og disponeringer</b>			
Avsatt til annen egenkapital		120 686	48 840



## Resultatregnskap

<b>Beløp i: NOK</b>	<b>Note</b>	<b>2023</b>	<b>2022</b>
Sum overføringer og disponeringer		120 686	48 840



## Balanse

Beløp i: NOK	Note	2023	2022
<b>BALANSE - EIENDELER</b>			
<b>Anleggsmidler</b>			
<b>Immaterielle eiendeler</b>			
<b>Finansielle anleggsmidler</b>			
Investering i datterselskap	4	60 650	60 650
Lån til foretak i samme konsern		1 328 545	51 895
Investeringer i tilknyttet selskap	4		
Investeringer i aksjer og andeler		10 025	15 023
<b>Sum finansielle anleggsmidler</b>		<b>1 399 220</b>	<b>127 568</b>
<b>Sum anleggsmidler</b>		<b>1 399 220</b>	<b>127 568</b>
<b>Omløpsmidler</b>			
<b>Varer</b>			
<b>Fordringer</b>			
Kortsiktige fordringer		340	88 816
Konsernfordringer		200 000	179 000
<b>Sum fordringer</b>		<b>200 340</b>	<b>267 816</b>
<b>Investeringer</b>			
Markedsbaserte aksjer		1 948	1 948
<b>Sum investeringer</b>		<b>1 948</b>	<b>1 948</b>
<b>Bankinnskudd, kontanter og lignende</b>			
Bankinnskudd		1 302	20 502
<b>Sum bankinnskudd, kontanter og lignende</b>		<b>1 302</b>	<b>20 502</b>
<b>Sum omløpsmidler</b>		<b>203 590</b>	<b>290 266</b>
<b>SUM EIENDELER</b>		<b>1 602 810</b>	<b>417 834</b>

## BALANSE - EGENKAPITAL OG GJELD



## Balanse

Beløp i: NOK	Note	2023	2022
<b>Egenkapital</b>			
<b>Innskutt egenkapital</b>			
Aksjekapital	5, 6	30 000	30 000
<b>Sum innskutt egenkapital</b>		<b>30 000</b>	<b>30 000</b>
<b>Opptjent egenkapital</b>			
Annen egenkapital	6	432 566	311 881
<b>Sum opptjent egenkapital</b>		<b>432 566</b>	<b>311 881</b>
<b>Sum egenkapital</b>		<b>462 566</b>	<b>341 881</b>
<b>Sum langsiktig gjeld</b>		<b>0</b>	<b>0</b>
<b>Kortsiktig gjeld</b>			
Leverandørgjeld		21 519	49 477
Betalbar skatt	3	56 507	26 293
Kortsiktig konserngjeld		286 835	
Annen kortsiktig gjeld		775 383	183
<b>Sum kortsiktig gjeld</b>		<b>1 140 244</b>	<b>75 953</b>
<b>Sum gjeld</b>		<b>1 140 244</b>	<b>75 953</b>
<b>SUM EGENKAPITAL OG GJELD</b>		<b>1 602 810</b>	<b>417 834</b>



## Brønnøysundregistrene

### ÅRSREGNSKAP FOR REGNSKAPSÅRET 2023 - GENERELL INFORMASJON

Journalnummer: 2024 737334

#### Enheten

Organisasjonsnummer: 898 565 432  
Organisasjonsform: Aksjeselskap  
Foretaksnavn: INVEST IT AS  
Forretningsadresse: Solkollen 47  
4628 KRISTIANSAND S

#### Regnskapsår

Årsregnskapets periode: 01.01.2023 - 31.12.2023

#### Konsern

Morselskap i konsern: Ja  
Konsernregnskap lagt ved: Nei

#### Regnskapsregler

Regler for små foretak benyttet: Ja  
Benyttet ved utarbeidelsen av  
årsregnskapet til selskapet: Regnskapslovens alminnelige regler

#### Årsregnskapet fastsatt av kompetent organ

Bekreftet av representant for selskapet: O. M. Pedersen Revisjon AS  
Dato for fastsettelse av årsregnskapet: 23.08.2024

#### Revisjon

Ekstern autorisert regnskapsfører har i løpet av regnskapsåret bistått ved den løpende regnskapsføringen eller utført andre tjenester for selskapet enn å utarbeide årsregnskapet: Ja

#### Grunnlag for avgivelse

År 2023: Årsregnskap er elektronisk innlevert.  
År 2022: Tall er hentet fra elektronisk innlevert årsregnskap fra 2023.

*Det er ikke krav til at årsregnskapet m.v. som sendes til Regnskapsregisteret er undertegnet. Kontrollen på at dette er utført ligger hos revisor/enhetens øverste organ. Sikkerheten ivaretas ved at innsender har rolle/rettighet for innsending av årsregnskapet via Altinn, og ved at det bekreftes at årsregnskapet er fastsatt av kompetent organ.*

Brønnøysundregistrene, 02.09.2024



Organisasjonsnr: 898 565 432  
INVEST IT AS

## RESULTATREGNSKAP

<b>Beløp i: NOK</b>	<b>Note</b>	<b>2023</b>	<b>2022</b>
<b>RESULTATREGNSKAP</b>			
<b>Inntekter</b>			
Salgsinntekt		18 750	
<b>Sum inntekter</b>		<b>18 750</b>	
<b>Kostnader</b>			
Lønnskostnad	2		
Annen driftskostnad		107 584	37 344
<b>Sum kostnader</b>		<b>107 584</b>	<b>37 344</b>
<b>Driftsresultat</b>		<b>-88 834</b>	<b>-37 344</b>
<b>Finansinntekter og finanskostnader</b>			
Inntekt på investering i annet foretak i samme konsern		200 000	100 000
Renteinntekt fra foretak i samme konsern		166 000	
Annen renteinntekt	6		
<b>Sum finansinntekter</b>		<b>366 006</b>	<b>100 000</b>
Annen rentekostnad		20 321	33
Annen finanskostnad		79 658	
<b>Sum finanskostnader</b>		<b>99 979</b>	<b>33</b>
<b>Netto finans</b>		<b>266 027</b>	<b>99 967</b>
<b>Ordinært resultat før skattekostnad</b>		<b>177 193</b>	<b>62 623</b>
Skattekostnad på resultat	3	56 507	13 783
<b>Ordinært resultat etter skattekostnad</b>		<b>120 686</b>	<b>48 840</b>
<b>Årsresultat</b>		<b>120 686</b>	<b>48 840</b>
<b>Årsresultat etter minoritetsinteresser</b>		<b>120 686</b>	<b>48 840</b>
<b>Totalresultat</b>		<b>120 686</b>	<b>48 840</b>
<b>Overføringer og disponeringer</b>			
Avsatt til annen egenkapital		120 686	48 840
<b>Sum overføringer og disponeringer</b>		<b>120 686</b>	<b>48 840</b>



Organisasjonsnr: 898 565 432  
INVEST IT AS

## BALANSE

**Beløp i: NOK** **Note** **2023** **2022**

### BALANSE - EIENDELER

#### Anleggsmidler

##### Immaterielle eiendeler

##### Finansielle anleggsmidler

Investering i datterselskap 4	60 650	60 650
Lån til foretak i samme konsern	1 328 545	51 895
Investeringer i tilknyttet selskap 4		
Investeringer i aksjer og andeler	10 025	15 023
<b>Sum finansielle anleggsmidler</b>	<b>1 399 220</b>	<b>127 568</b>
<b>Sum anleggsmidler</b>	<b>1 399 220</b>	<b>127 568</b>

#### Omløpsmidler

##### Varer

##### Fordringer

Kortsiktige fordringer	340	88 816
Konsernfordringer	200 000	179 000
<b>Sum fordringer</b>	<b>200 340</b>	<b>267 816</b>

##### Investeringer

Markedsbaserte aksjer	1 948	1 948
<b>Sum investeringer</b>	<b>1 948</b>	<b>1 948</b>

##### Bankinnskudd, kontanter og lignende

Bankinnskudd	1 302	20 502
<b>Sum bankinnskudd, kontanter og lignende</b>	<b>1 302</b>	<b>20 502</b>

**Sum omløpsmidler** **203 590** **290 266**

**SUM EIENDELER** **1 602 810** **417 834**

### BALANSE - EGENKAPITAL OG GJELD

#### Egenkapital

##### Innskutt egenkapital

Aksjekapital 5, 6	30 000	30 000
<b>Sum innskutt egenkapital</b>	<b>30 000</b>	<b>30 000</b>

##### Opptjent egenkapital



Annen egenkapital	6	432 566	311 881
<b>Sum opptjent egenkapital</b>		<b>432 566</b>	<b>311 881</b>
<b>Sum egenkapital</b>		<b>462 566</b>	<b>341 881</b>
<b>Sum langsiktig gjeld</b>		<b>0</b>	<b>0</b>
<b>Kortsiktig gjeld</b>			
Leverandørgjeld		21 519	49 477
Betalbar skatt	3	56 507	26 293
Kortsiktig konserngjeld		286 835	
Annen kortsiktig gjeld		775 383	183
<b>Sum kortsiktig gjeld</b>		<b>1 140 244</b>	<b>75 953</b>
<b>Sum gjeld</b>		<b>1 140 244</b>	<b>75 953</b>
<b>SUM EGENKAPITAL OG GJELD</b>		<b>1 602 810</b>	<b>417 834</b>



Organisasjonsnr: 898 565 432  
INVEST IT AS

NOTEOPPLYSNINGER - SELSKAP - alle poster oppgitt i hele tall

Note  
2

Antall årsverk i regnskapsåret  
0.00

Sum Beløp

Balanseført verdi 31.12. Varige driftsmidler Immaterielle eiend.

**Konsernregnskap**

Morselskapet sitt navn

Forretningskontor for morselskapet

Begrunnelse for at datterselskap er utelatt fra konsolideringen

Samlet beløp - tilknyttet selskap Årets Fjorårets


Samlet beløp - foretak i samme konsern Årets Fjorårets

Samlet beløp - foretak i samme konsern Årets Fjorårets

Samlet beløp - felles kontrollert virksomhet Årets Fjorårets

Pantstillelse Beløp

Beholdning av egne aksjer Antall Pålydende Andel av aksjek.

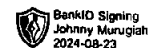


# Årsregnskap 2023

## Invest It AS

Resultatregnskap  
Balanse  
Noter til regnskapet  
Revisjonsberetning

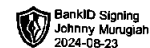
Org.nr.: 898 565 432



**Invest It AS**  
**Resultatregnskap**

Driftsinntekter og driftskostnader	Note	2023	2022
Salgsinntekt		18 750	0
<b>Sum driftsinntekter</b>		<b>18 750</b>	<b>0</b>
Annen driftskostnad		107 584	37 344
<b>Sum driftskostnader</b>		<b>107 584</b>	<b>37 344</b>
<b>Driftsresultat</b>		<b>-88 834</b>	<b>-37 344</b>
<b>Finansinntekter og finanskostnader</b>			
Inntekt på investering i annet foretak i samme konsern		200 000	100 000
Renteinntekt fra foretak i samme konsern		166 000	0
Renteinntekt		6	0
Annen rentekostnad		20 321	33
Annen finanskostnad		79 658	0
<b>Resultat av finansposter</b>		<b>266 027</b>	<b>99 967</b>
<b>Resultat før skattekostnad</b>		<b>177 193</b>	<b>62 623</b>
Skattekostnad på resultat	3	56 507	13 783
<b>Årsresultat</b>		<b>120 686</b>	<b>48 840</b>
<b>Overføringer</b>			
Avsatt til annen egenkapital		120 686	48 840
<b>Sum overføringer</b>		<b>120 686</b>	<b>48 840</b>

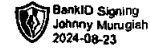
Invest It AS



Invest It AS  
Balanse

Eiendeler	Note	2023	2022
<b>Anleggsmidler</b>			
<i>Finansielle anleggsmidler</i>			
Investeringer i datterselskap	4	60 650	60 650
Lån til foretak i samme konsern		1 328 545	51 895
Investeringer i aksjer og andeler		10 025	15 023
<b>Sum finansielle anleggsmidler</b>		<b>1 399 220</b>	<b>127 568</b>
<b>Sum anleggsmidler</b>		<b>1 399 220</b>	<b>127 568</b>
<b>Omløpsmidler</b>			
<i>Fordringer</i>			
Kortsiktige fordringer		340	88 816
Konsernfordringer		200 000	179 000
<b>Sum fordringer</b>		<b>200 340</b>	<b>267 816</b>
<i>Investeringer</i>			
Markedsbaserte aksjer		1 948	1 948
<b>Sum investeringer</b>		<b>1 948</b>	<b>1 948</b>
<i>Bankinnskudd</i>			
Bankinnskudd		1 302	20 502
<b>Sum bankinnskudd</b>		<b>1 302</b>	<b>20 502</b>
<b>Sum omløpsmidler</b>		<b>203 590</b>	<b>290 266</b>
<b>Sum eiendeler</b>		<b>1 602 810</b>	<b>417 834</b>

Invest It AS



**Invest It AS**  
**Balanse**

Egenkapital og gjeld	Note	2023	2022
<b>Egenkapital</b>			
<i>Innskutt egenkapital</i>			
Aksjekapital	5, 6	30 000	30 000
<b>Sum innskutt egenkapital</b>		<b>30 000</b>	<b>30 000</b>
<i>Opptjent egenkapital</i>			
Annen egenkapital	6	432 566	311 881
<b>Sum opptjent egenkapital</b>		<b>432 566</b>	<b>311 881</b>
<b>Sum egenkapital</b>		<b>462 566</b>	<b>341 881</b>
<b>Gjeld</b>			
<i>Kortsiktig gjeld</i>			
Leverandørgjeld		21 519	49 477
Betalbar skatt	3	56 507	26 293
Kortsiktig konserngjeld		286 835	0
Annen kortsiktig gjeld		775 383	183
<b>Sum kortsiktig gjeld</b>		<b>1 140 244</b>	<b>75 953</b>
<b>Sum gjeld</b>		<b>1 140 244</b>	<b>75 953</b>
<b>Sum egenkapital og gjeld</b>		<b>1 602 810</b>	<b>417 834</b>

Kristiansand, den 23. august 2024  
Styret i Invest It AS

\_\_\_\_\_  
Johnny Arjuna Murugiah  
styreleder



## Invest It - Noter til regnskapet 2023

### Regnskapsprinsipper

Årsregnskapet er satt opp i samsvar med regnskapsloven og NRS 8 - God regnskapsskikk for små foretak.

### Inntektsføring

Inntektsføring av utbytter og mottatt konsernbidrag foretas i samme år som det avsettes for i avgivende selskap. Gevinster ved avgang aksjer inntektsføres på realisasjonstidspunktet.

### Skatt

Skattekostnaden i resultatregnskapet omfatter både periodens betalbare skatt og endring i utsatt skatt. Utsatt skatt er beregnet med 22% på grunnlag av de midlertidige forskjeller som eksisterer mellom regnskapsmessige og skattemessige verdier, samt ligningsmessig underskudd til fremføring ved utgangen av regnskapsåret. Skatteøkende og skattereduserende midlertidige forskjeller som reverserer eller kan reverseres i samme periode er utlignet og nettoført.

### Klassifisering av balanseposter

Eiendeler bestemt til varig eie og bruk er klassifisert som anleggsmidler. Anleggsmidler er vurdert til anskaffelseskost. Omløpsmidler og kortsiktig gjeld omfatter normalt poster som forfaller til betaling innen ett år etter balansedagen, samt poster som knytter seg til varekretsløpet. omløpsmidler vurderes til laveste verdi av anskaffelseskost og antatt virkelig verdi.

Fordringer klassifiseres som omløpsmidler hvis de skal tilbakebetales i løpet av ett år. For gjeld er analoge kriterier lagt til grunn.

### Aksjer i datterselskap

Investeringer i datterselskap er vurdert etter kostmetoden. Ettersom konsernet samlet ikke overstiger grensen for små foretak er det ikke utarbeidet konsernregnskap.

### Markedsbaserte aksjer

Markedsbaserte aksjer er vurdert til markedsverdi pr 31.12.

### Fordringer

Fordringer oppføres i balansen til pålydende.

### Note 2 Lønnskostnader mv

Selskapet har ingen ansatte, og er således ikke pliktig til å ha tjenestepensjonsordning etter lov om obligatorisk tjenestepensjon.



## Invest It - Noter til regnskapet 2023

### Note 3 Skatt

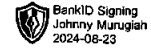
Årets skattekostnad	2023	2022
Resultatført skatt på ordinært resultat:		
Betalbar skatt	56 507	13 783
Endring i utsatt skattefordel	0	0
<b>Skattekostnad ordinært resultat</b>	<b>56 507</b>	<b>13 783</b>
Skattepliktig inntekt:		
Resultat før skatt	177 193	62 623
Permanente forskjeller	79 658	33
<b>Skattepliktig inntekt</b>	<b>256 851</b>	<b>62 656</b>
Betalbar skatt i balansen:		
Betalbar skatt på årets resultat	12 507	-8 216
Betalbar skatt på mottatt konsernbidrag	44 000	22 000
Skyldig ilignet skatt fra tidligere år	0	12 509
<b>Sum betalbar skatt i balansen</b>	<b>56 507</b>	<b>26 293</b>

Skatteeffekten av midlertidige forskjeller som har gitt opphav til utsatt skatt og utsatte skattefordeler, spesifisert på typer av midlertidige forskjeller

	2023	2022	Endring
Utsatt skatt (22 %)	0	0	0

### Note 4 Datterselskaper

	Kontor-kommune	Eier-andel	Anskaffelses kost	Balanseført verdi	Egenkapital 2023	Resultat 2023
Datterselskap						
Holding IT AS	Kristiansand	51%	35 300	35 300	1 606 334	-803 415
NetCenter AS	Kristiansand	100%	20 000	20 000	1 293 058	297 197
Tech Supply AS	Kristiansand	100%	5 050	5 050	3 844	-113 009
Monsterfabrikken AS	Kristiansand	100%	300	300	482 767	445 913



## Invest It - Noter til regnskapet 2023

### Note 5 Aksjonærer

Aksjekapitalen i Invest It AS pr. 31.12 består av:

	Antall	Pålydende	Bokført
Ordinære aksjer	1 000	30,0	30 000
<b>Sum</b>	<b>1 000</b>		<b>30 000</b>

### Eierstruktur

De største aksjonærene i % pr. 31.12 var:

	Ordinære	Eierandel	Stemmeandel
Johnny Arjuna Murugiah	1 000	100,0	100,0

Aksjer eiet av medlemmer i styret og daglig leder:

Navn	Verv	Ordinære
Johnny Arjuna Murugiah	styreleder	1 000
<b>Totalt antall aksjer</b>		<b>1 000</b>

### Note 6 Egenkapital

	Aksjekapital	Annen egenkapital	Sum egenkapital
Pr. 31.12.2022	30 000	311 881	341 881
Årets resultat		140 886	140 886
<b>Pr 31.12.2023</b>	<b>30 000</b>	<b>452 766</b>	<b>482 766</b>



## O. M. PEDERSEN REVISJON AS

Statsautorisert revisor  
Statsautorisert regnskapsførerselskap

Markensgate 8  
4611 Kristiansand  
Tlf: +47 982 07 180  
E-post: omp@revisjonas.no  
Foretaksregisteret NO 893 546 502

Medlem av:  
Revisorforeningen

Til generalforsamlingen i Invest It AS

### UAVHENGIG REVISORS BERETNING

#### Konklusjon

Vi har revidert årsregnskapet for Invest It AS som viser et overskudd på kr 120 686. Årsregnskapet består av balanse per 31. desember 2023, resultatregnskap for regnskapsåret avsluttet per denne datoen og noter til årsregnskapet, herunder et sammendrag av viktige regnskapsprinsipper.

#### Etter vår mening

- Oppfyller årsregnskapet gjeldende lovkrav, og
- Gir årsregnskapet et rettviseende bilde av selskapets finansielle stilling per 31. desember 2023, og av dets resultater for regnskapsåret avsluttet per denne datoen i samsvar med regnskapslovens regler og god regnskapsskikk i Norge.

#### Grunnlag for konklusjonen

Vi har gjennomført revisjonen i samsvar med International Standards on Auditing (ISA-ene). Våre oppgaver og plikter i henhold til disse standardene er beskrevet nedenfor under Revisors oppgaver og plikter ved revisjonen av årsregnskapet. Vi er uavhengige av selskapet i samsvar med kravene i relevante lover og forskrifter i Norge og International Code of Ethics for Professional Accountants (inkludert internasjonale uavhengighetsstandarder) utstedt av the International Ethics Board for Accountants (IESBA-reglene), og vi har overholdt våre øvrige etiske forpliktelser i samsvar med disse kravene. Innhentet revisjonsbevis er etter vår vurdering tilstrekkelig og hensiktsmessig som grunnlag for vår konklusjon.

#### Ledelsens ansvar for årsregnskapet

Styret (ledelsen) er ansvarlig for å utarbeide årsregnskapet og for at det gir et rettviseende bilde i samsvar med regnskapslovens regler og god regnskapsskikk i Norge. Ledelsen er også ansvarlig for slik intern kontroll som den finner nødvendig for å kunne utarbeide et årsregnskap som ikke inneholder vesentlig feilinformasjon, verken som følge av misligheter eller utilsiktede feil.

Ved utarbeidelsen av årsregnskapet må ledelsen ta standpunkt til selskapets evne til fortsatt drift og opplyse om forhold av betydning for fortsatt drift. Forutsetningen om fortsatt drift skal legges til grunn for årsregnskapet så lenge det ikke er sannsynlig at virksomheten vil bli avvirket.

#### Revisors oppgaver og plikter ved revisjonen av årsregnskapet

Vårt mål er å oppnå betryggende sikkerhet for at årsregnskapet som helhet ikke inneholder vesentlig feilinformasjon, verken som følge av misligheter eller utilsiktede feil, og å avgi en revisjonsberetning som inneholder vår konklusjon. Betryggende sikkerhet er en høy grad av sikkerhet, men ingen garanti for at en revisjon utført i samsvar ISA-ene alltid vil avdekke vesentlig feilinformasjon. Feilinformasjon kan oppstå som følge av misligheter eller utilsiktede feil. Feilinformasjon er å anse som vesentlig dersom den

O. M. PEDERSEN REVISJON AS leverer tjenester innen revisjon og rådgivning, samt regnskapsrelaterte tjenester.



O. M. PEDERSEN REVISJON AS  
Statsautorisert revisor

enkeltvis eller samlet med rimelighet kan forventes å påvirke økonomiske beslutninger som brukerne foretar på grunnlag av årsregnskapet.

For videre beskrivelse av revisors oppgaver og plikter vises det til:  
<https://revisorforeningen.no/revisjonsberetninger>

*Andre forhold*

Selskapets årsregnskap er avlagt etter utløpet av lovens frist for avleggelse av årsregnskap.

Kristiansand, den 23. august 2024

O. M. PEDERSEN REVISJON AS

Odd Magne Pedersen  
Statsautorisert revisor