



ÅRSREGNSKAPET FOR REGNSKAPSÅRET 2024 - GENERELL INFORMASJON

Enheten

Organisasjonsnummer: 922 911 444
Organisasjonsform: Aksjeselskap
Foretaksnavn: BELBO AS
Forretningsadresse: c/o Arne Borring
Anton Schjøths gate 11
0454 OSLO

Regnskapsår

Årsregnskapets periode: 01.01.2024 - 31.12.2024

Konsern

Morselskap i konsern: Nei

Regnskapsregler

Regler for små foretak benyttet: Ja
Benyttet ved utarbeidelsen av årsregnskapet til selskapet: Regnskapslovens alminnelige regler

Årsregnskapet fastsatt av kompetent organ

Bekreftet av representant for selskapet: Arne Borring
Dato for fastsettelse av årsregnskapet: 08.05.2025

Grunnlag for avgivelse

År 2024: Årsregnskapet er elektronisk innlevert
År 2023: Tall er hentet fra elektronisk innlevert årsregnskap fra 2024

Det er ikke krav til at årsregnskapet m.v. som sendes til Regnskapsregisteret er undertegnet. Kontrollen på at dette er utført ligger hos revisor/enhetens øverste organ. Sikkerheten ivaretas ved at innsender har rolle/rettighet for innsending av årsregnskapet via Altinn, og ved at det bekreftes at årsregnskapet er fastsatt av kompetent organ.

Brønnøysundregistrene, 13.05.2025



Resultatregnskap

Beløp i: NOK	Note	2024	2023
RESULTATREGNSKAP			
Kostnader			
Lønnskostnad	2	188 265	188 265
Annen driftskostnad		170 887	155 568
Sum kostnader		359 152	343 833
Driftsresultat		-359 152	-343 833
Finansinntekter og finanskostnader			
Annen renteinntekt		26 817	7 734
Realiserte gevinster/tap investeringer	3	924 949	277 290
Sum finansinntekter		951 766	285 024
Verdiendring markedsbaserte verdipapirer	3	-1 257 255	-2 136 485
Sum finanskostnader		-1 257 255	-2 136 485
Netto finans		2 209 021	2 421 509
Resultat før skattekostnad		1 849 869	2 077 676
Skattekostnad på resultat	4		225 817
Årsresultat		1 849 869	1 851 859
Årsresultat etter minoritetsinteresser		1 849 869	1 851 859
Totalresultat		1 849 869	1 851 859
Overføringer og disponeringer			
Ordinært utbytte	5	400 500	783 200
Overført til annen egenkapital	5	1 449 369	1 068 659
Overført fra annen egenkapital	5		
Sum overføringer og disponeringer		1 849 869	1 851 859



Balanse

Beløp i: NOK	Note	2024	2023
BALANSE - EIENDELER			
Anleggsmidler			
Immaterielle eiendeler			
Utsatt skattefordel	4		
Sum anleggsmidler		0	0
Omløpsmidler			
Varer			
Fordringer			
Andre kortsiktige fordringer		88 311	87 300
Sum fordringer		88 311	87 300
Investeringer			
Markedsbaserte verdipapirer	3	15 161 636	14 624 514
Sum investeringer		15 161 636	14 624 514
Bankinnskudd, kontanter og lignende			
Bankinnskudd, kontanter o.l.		1 129 047	1 069 180
Sum bankinnskudd, kontanter og lignende		1 129 047	1 069 180
Sum omløpsmidler		16 378 994	15 780 993
SUM EIENDELER		16 378 994	15 780 993
BALANSE - EGENKAPITAL OG GJELD			
Egenkapital			
Innskutt egenkapital			
Aksjekapital	5, 6	89 000	89 000
Beholdning av egne aksjer	6		
Sum innskutt egenkapital		89 000	89 000
Opptjent egenkapital			



Balanse

Beløp i: NOK	Note	2024	2023
Annen egenkapital	5	15 689 221	14 684 852
Sum opptjent egenkapital		15 689 221	14 684 852
Sum egenkapital		15 778 221	14 773 852
Gjeld			
Langsiktig gjeld			
Utsatt skatt	4		
Annen langsiktig gjeld			
Sum langsiktig gjeld		0	0
Kortsiktig gjeld			
Betalbar skatt	4		
Skyldig offentlige avgifter		23 265	23 265
Utbytte	5	400 500	783 200
Annen kortsiktig gjeld		177 008	200 676
Sum kortsiktig gjeld		600 773	1 007 141
Sum gjeld		600 773	1 007 141
SUM EGENKAPITAL OG GJELD		16 378 994	15 780 993



Brønnøysundregistrene

ÅRSREGNSKAP FOR REGNSKAPSÅRET 2024 - GENERELL INFORMASJON

Journalnummer: 2025 427191

Enheten

Organisasjonsnummer: 922 911 444
Organisasjonsform: Aksjeselskap
Foretaksnavn: BELBO AS
Forretningsadresse: c/o Arne Borring
Anton Schjøths gate 11
0454 OSLO

Regnskapsår

Årsregnskapets periode: 01.01.2024 - 31.12.2024

Konsern

Morselskap i konsern: Nei

Regnskapsregler

Regler for små foretak benyttet: Ja
Benyttet ved utarbeidelsen av
årsregnskapet til selskapet: Regnskapslovens alminnelige regler

Årsregnskapet fastsatt av kompetent organ

Bekreftet av representant for selskapet: Arne Borring
Dato for fastsettelse av årsregnskapet: 08.05.2025

Revisjon

Selskapet har besluttet at årsregnskapet
ikke skal revideres: Ja

Grunnlag for avgivelse

År 2024: Årsregnskap er elektronisk innlevert.
År 2023: Tall er hentet fra elektronisk innlevert årsregnskap fra 2024.

Det er ikke krav til at årsregnskapet m.v. som sendes til Regnskapsregisteret er undertegnet. Kontrollen på at dette er utført ligger hos revisor/enhetens øverste organ. Sikkerheten ivaretas ved at innsender har rolle/rettighet for innsending av årsregnskapet via Altinn, og ved at det bekreftes at årsregnskapet er fastsatt av kompetent organ.

Brønnøysundregistrene, 12.05.2025



Organisasjonsnr: 922 911 444
BELBO AS

RESULTATREGNSKAP

Beløp i: NOK	Note	2024	2023
RESULTATREGNSKAP			
Kostnader			
Lønnskostnad	2	188 265	188 265
Annen driftskostnad		170 887	155 568
Sum kostnader		359 152	343 833
Driftsresultat		-359 152	-343 833
Finansinntekter og finanskostnader			
Annen renteinntekt		26 817	7 734
Realiserte gevinster/tap investeringer	3	924 949	277 290
Sum finansinntekter		951 766	285 024
Verdiendring markedsbaserte verdipapirer	3	-1 257 255	-2 136 485
Sum finanskostnader		-1 257 255	-2 136 485
Netto finans		2 209 021	2 421 509
Resultat før skattekostnad		1 849 869	2 077 676
Skattekostnad på resultat	4		225 817
Årsresultat		1 849 869	1 851 859
Årsresultat etter minoritetsinteresser		1 849 869	1 851 859
Totalresultat		1 849 869	1 851 859
Overføringer og disponeringer			
Ordinært utbytte	5	400 500	783 200
Overført til annen egenkapital	5	1 449 369	1 068 659
Overført fra annen egenkapital	5		
Sum overføringer og disponeringer		1 849 869	1 851 859



Organisasjonsnr: 922 911 444
BELBO AS

BALANSE

Beløp i: NOK	Note	2024	2023
BALANSE - EIENDELER			
Anleggsmidler			
Immaterielle eiendeler			
Utsatt skattefordel	4		
Sum anleggsmidler		0	0
Omløpsmidler			
Varer			
Fordringer			
Andre kortsiktige fordringer		88 311	87 300
Sum fordringer		88 311	87 300
Investeringer			
Markedsbaserte verdipapirer 3		15 161 636	14 624 514
Sum investeringer		15 161 636	14 624 514
Bankinnskudd, kontanter og lignende			
Bankinnskudd, kontanter o. l.		1 129 047	1 069 180
Sum bankinnskudd, kontanter og lignende		1 129 047	1 069 180
Sum omløpsmidler		16 378 994	15 780 993
SUM EIENDELER		16 378 994	15 780 993
BALANSE - EGENKAPITAL OG GJELD			
Egenkapital			
Innskutt egenkapital			
Aksjekapital	5, 6	89 000	89 000
Beholdning av egne aksjer	6		
Sum innskutt egenkapital		89 000	89 000
Opptjent egenkapital			
Annen egenkapital	5	15 689 221	14 684 852
Sum opptjent egenkapital		15 689 221	14 684 852
Sum egenkapital		15 778 221	14 773 852
Gjeld			
Langsiktig gjeld			
Utsatt skatt	4		



Annen langsiktig gjeld		
Sum langsiktig gjeld	0	0
Kortsiktig gjeld		
Betalbar skatt		
4		
Skyldig offentlige avgifter	23 265	23 265
Utbytte	400 500	783 200
5		
Annen kortsiktig gjeld	177 008	200 676
Sum kortsiktig gjeld	600 773	1 007 141
Sum gjeld	600 773	1 007 141
SUM EGENKAPITAL OG GJELD	16 378 994	15 780 993



Organisasjonsnr: 922 911 444
BELBO AS

NOTEOPPLYSNINGER - SELSKAP - alle poster oppgitt i hele tall

Note
2

Antall årsverk i regnskapsåret
0.00

Sum Beløp

Balanseført verdi 31.12. Varige driftsmidler Immaterielle eiend.

Konsernregnskap

Morselskapet sitt navn

Forretningskontor for morselskapet

Begrunnelse for at datterselskap er utelatt fra konsolideringen

Samlet beløp - tilknyttet selskap Årets Fjorårets

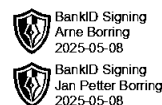
Samlet beløp - foretak i samme konsern Årets Fjorårets

Samlet beløp - foretak i samme konsern Årets Fjorårets

Samlet beløp - felles kontrollert virksomhet Årets Fjorårets

Pantstillelse Beløp

Beholdning av egne aksjer Antall Pålydende Andel av aksjek.



Årsregnskap 2024 Belbo AS

Resultatregnskap
Balanse
Noter til regnskapet

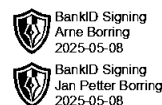
Org.nr.: 922 911 444



BELBO AS

RESULTATREGNSKAP

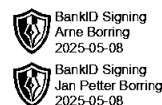
Driftsinntekter og driftskostnader	Note	2024	2023
Lønnskostnad	2	188 265	188 265
Annen driftskostnad		170 887	155 568
Sum driftskostnader		359 152	343 833
Driftsresultat		-359 152	-343 833
Finansinntekter og finanskostnader			
Renteinntekter		26 817	7 734
Realiserte gevinster/tap investeringer	3	924 949	277 290
Verdiendring markedsbaserte verdipapirer	3	1 257 255	2 136 485
Resultat av finansposter		2 209 021	2 421 509
Resultat før skattekostnad		1 849 869	2 077 676
Skattekostnad på resultat	4	0	225 817
Årsresultat		1 849 869	1 851 859
Overføringer			
Avsatt til utbytte	5	400 500	783 200
Overført til annen egenkapital	5	1 449 369	1 068 659
Sum overføringer		1 849 869	1 851 859



BELBO AS

BALANSE

Eiendeler	Note	31.12.2024	31.12.2023
Omløpsmidler			
Fordringer			
Andre kortsiktige fordringer		88 311	87 300
Sum fordringer		88 311	87 300
Investeringer			
Markedsbaserte verdipapirer	3	15 161 636	14 624 514
Sum investeringer		15 161 636	14 624 514
Bankinnskudd, kontanter o.l.		1 129 047	1 069 180
Sum omløpsmidler		16 378 994	15 780 993
Sum eiendeler		16 378 994	15 780 993



BELBO AS

BALANSE

Egenkapital og gjeld	Note	31.12.2024	31.12.2023
Egenkapital			
Innskutt egenkapital			
Aksjekapital	5, 6	89 000	89 000
Sum innskutt egenkapital		89 000	89 000
Opptjent egenkapital			
Annen egenkapital	5	15 689 221	14 684 852
Sum opptjent egenkapital		15 689 221	14 684 852
Sum egenkapital		15 778 221	14 773 852
Kortsiktig gjeld			
Skyldig offentlige avgifter		23 265	23 265
Utbytte	5	400 500	783 200
Annen kortsiktig gjeld		177 008	200 676
Sum kortsiktig gjeld		600 773	1 007 141
Sum gjeld		600 773	1 007 141
Sum egenkapital og gjeld		16 378 994	15 780 993

Oslo, 05.05.2025

Styret i Belbo AS

Arne Barring
Styreleder

Jan Petter Barring
Styremedlem



Belbo AS Noter 2024



Note 1 Regnskapsprinsipper

Årsregnskapet er satt opp i samsvar med regnskapsloven og NRS 8 - God regnskapsskikk for små foretak.

Skatt

Skattekostnaden i resultatregnskapet omfatter både periodens betalbare skatt og endring i utsatt skatt. Utsatt skatt er beregnet med 22 % på grunnlag av de midlertidige forskjeller som eksisterer mellom regnskapsmessige og skattemessige verdier, samt ligningsmessig underskudd til fremføring ved utgangen av regnskapsåret. Skatteøkende og skattereduserende midlertidige forskjeller som reverserer eller kan reverseres i samme periode er utlignet og nettoført.

Klassifisering og vurdering av anleggsmidler

Anleggsmidler omfatter eiendeler bestemt til varig eie og bruk. Anleggsmidler er vurdert til anskaffelseskost. Anleggsmidler med begrenset økonomisk levetid avskrives etter en fornuftig avskrivningsplan. .

Klassifisering og vurdering av omløpsmidler

Omløpsmidler og kortsiktig gjeld omfatter normalt poster som forfaller til betaling innen ett år etter balansedagen, samt poster som knytter seg til varekretsløpet. Omløpsmidler vurderes til laveste verdi av anskaffelseskost og virkelig verdi.

Markedsbaserte aksjer

Markedsbaserte aksjer er vurdert til markedsverdi på balansetidspunktet.

Note 2 Lønnskostnader

Belbo AS har ikke hatt lønns- eller personalkostnader i 2024 og det foreligger heller ingen slike forpliktelser. Regnskapet er belastet med godtgjørelse til styret med kr 165 000.

Note 3 Markedsbaserte aksjer

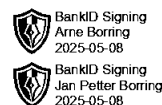
Omløpsmidler	Anskaffelseskost	Balanseført verdi	Markedsverdi
Markedsbaserte aksjer	11 767 896	15 161 636	15 161 636

Netto gevinst ved realisasjon i 2024 er kr 924 949.

Det er endret prinsipp fra 2023 hvor markedsbaserte aksjer er vurdert til markedsverdi. Tidligere år har markedsbaserte aksjer vært vurdert til laveste verdi av kostpris og markedsverdi. Verdiøkning av aksjer i regnskapet er med bakgrunn i dette kr 1 257 255 for 2024.



Belbo AS Noter 2024



Note 4 Skatt

Årets skattekostnad	2024	2023
Resultatført skatt på ordinært resultat:		
Betalbar skatt	0	0
Endring i utsatt skattefordel	0	225 817
Skattekostnad ordinært resultat	0	225 817
Skattepliktig inntekt:		
Resultat før skatt	1 849 869	2 077 676
Permanente forskjeller	-2 085 697	-2 422 125
Skattepliktig inntekt	-235 828	-344 450
Betalbar skatt i balansen:		
Betalbar skatt på årets resultat	0	0
Sum betalbar skatt i balansen	0	0

Skatteeffekten av midlertidige forskjeller og underskudd til fremføring som har gitt opphav til utsatt skatt og utsatte skattefordeler, spesifisert på typer av midlertidige forskjeller

	2024	2023	Endring
Akkumulert fremførbart underskudd	-1 606 721	-1 370 893	235 828
Inngår ikke i beregningen av utsatt skatt	1 606 721	1 370 893	-235 828
Utsatt skattefordel (22 %)	0	0	0

I henhold til God regnskapsskikk for små foretak balanseføres ikke utsatt skattefordel.

For utsatt skattefordel er det endret prinsipp i 2023. Utsatt skattefordel var bokført i 2022.

Note 5 Egenkapital

	Aksjekapital	Annen egenkapital	Sum egenkapital
Egenkapital 31.12.2023	89 000	14 684 852	14 773 852
Årets resultat	0	1 849 869	1 849 869
Avsatt utbytte	0	-400 500	-400 500
Tilleggsutbytte	0	-445 000	-445 000
Egenkapital 31.12.2024	89 000	15 689 221	15 778 221



Belbo AS Noter 2024



Note 6 Aksjonærer

Aksjekapitalen i Belbo AS pr. 31.12 består av følgende aksjeklasser:

	Antall	Pålydende	Bokført
A-aksjer	56	500,0	28 000
B-aksjer	122	500,0	61 000
Sum	178		89 000

Eierstruktur

De største aksjonærene i % pr. 31.12 var:

	A-aksjer	B-aksjer	Sum	Eierandel	Stemmeandel
Arne Borring	28	61	89	50,0	50,0
Jan Petter Borring	28	61	89	50,0	50,0
Totalt antall aksjer	56	122	178	100,0	100,0

Det er bare A-aksjene som har stemmerett.