



## ÅRSREGNSKAPET FOR REGNSKAPSÅRET 2021 - GENERELL INFORMASJON

### Enheten

Organisasjonsnummer: 997 304 683  
Organisasjonsform: Aksjeselskap  
Foretaksnavn: MYE FINT AS  
Forretningsadresse: Storgaten 13  
4876 GRIMSTAD

### Regnskapsår

Årsregnskapets periode: 01.01.2021 - 31.12.2021

### Konsern

Morselskap i konsern: Nei

### Regnskapsregler

Regler for små foretak benyttet: Ja  
Benyttet ved utarbeidelsen av årsregnskapet til selskapet: Regnskapslovens alminnelige regler

### Årsregnskapet fastsatt av kompetent organ

Bekreftet av representant for selskapet: Berit Valborgland Haaland  
Dato for fastsettelse av årsregnskapet: 26.06.2022

### Grunnlag for avgivelse

År 2021: Årsregnskapet er elektronisk innlevert  
År 2020: Tall er hentet fra elektronisk innlevert årsregnskap fra 2021

*Det er ikke krav til at årsregnskapet m.v. som sendes til Regnskapsregisteret er undertegnet. Kontrollen på at dette er utført ligger hos revisor/enhetens øverste organ. Sikkerheten ivaretas ved at innsender har rolle/rettighet for innsending av årsregnskapet via Altinn, og ved at det bekreftes at årsregnskapet er fastsatt av kompetent organ.*

Brønnøysundregistrene, 28.07.2022



## Resultatregnskap

Beløp i: NOK	Note	2021	2020
<b>RESULTATREGNSKAP</b>			
<b>Inntekter</b>			
Salgsinntekt		1 871 363	1 629 089
Annen driftsinntekt		96 200	89 600
<b>Sum inntekter</b>		<b>1 967 563</b>	<b>1 718 689</b>
<b>Kostnader</b>			
Varekostnad		1 116 281	999 889
Lønnskostnad	1	269 094	139 497
Avskrivning på varige driftsmidler	2	138 199	135 190
Annen driftskostnad		243 464	293 231
<b>Sum kostnader</b>		<b>1 767 038</b>	<b>1 567 808</b>
<b>Driftsresultat</b>		<b>200 525</b>	<b>150 882</b>
<b>Finansinntekter og finanskostnader</b>			
Annen renteinntekt			5
Annen finansinntekt		1 504	6 899
<b>Sum finansinntekter</b>		<b>1 504</b>	<b>6 904</b>
Annen rentekostnad		115 779	114 659
Annen finanskostnad		945	8 277
<b>Sum finanskostnader</b>		<b>116 725</b>	<b>122 936</b>
<b>Netto finans</b>		<b>-115 221</b>	<b>-116 032</b>
<b>Ordinært resultat før skattekostnad</b>		<b>85 304</b>	<b>34 850</b>
Skattekostnad	3	56 932	-56 932
<b>Ordinært resultat etter skattekostnad</b>		<b>28 372</b>	<b>91 782</b>
<b>Årsresultat</b>		<b>28 372</b>	<b>91 782</b>
<b>Årsresultat etter minoritetsinteresser</b>		<b>28 372</b>	<b>91 782</b>
<b>Overføringer og disponeringer</b>			
Overføringer annen egenkapital	4	28 372	91 782



## Resultatregnskap

<b>Beløp i: NOK</b>	<b>Note</b>	<b>2021</b>	<b>2020</b>
Sum overføringer og disponeringer		28 372	91 782



### Balanse

Beløp i: NOK	Note	2021	2020
<b>BALANSE - EIENDELER</b>			
<b>Anleggsmidler</b>			
<b>Immaterielle eiendeler</b>			
Utsatt skattefordel			56 932
<b>Sum immaterielle eiendeler</b>			<b>56 932</b>
<b>Varige driftsmidler</b>			
Tomter, bygninger og annen fast eiendom	5	3 433 396	3 545 760
Inventar o.l.	2	38 655	44 650
<b>Sum varige driftsmidler</b>		<b>3 472 051</b>	<b>3 590 410</b>
<b>Sum anleggsmidler</b>		<b>3 472 051</b>	<b>3 647 342</b>
<b>Omløpsmidler</b>			
<b>Varer</b>			
Varer	6	163 462	266 834
<b>Sum varer</b>		<b>163 462</b>	<b>266 834</b>
<b>Fordringer</b>			
Kundefordringer		75 199	
Andre fordringer		25 172	12 426
<b>Sum fordringer</b>		<b>100 371</b>	<b>12 426</b>
<b>Bankinnskudd, kontanter og lignende</b>			
Bankinnskudd, kontanter o.l.	7	17 977	357 154
<b>Sum bankinnskudd, kontanter og lignende</b>		<b>17 977</b>	<b>357 154</b>
<b>Sum omløpsmidler</b>		<b>281 810</b>	<b>636 414</b>
<b>SUM EIENDELER</b>		<b>3 753 861</b>	<b>4 283 756</b>

### BALANSE - EGENKAPITAL OG GJELD

#### Egenkapital

#### Innskutt egenkapital



## Balanse

<b>Beløp i: NOK</b>	<b>Note</b>	<b>2021</b>	<b>2020</b>
Aksjekapital	4	400 000	400 000
<b>Sum innskutt egenkapital</b>		<b>400 000</b>	<b>400 000</b>
<b>Opptjent egenkapital</b>			
Annen egenkapital	4	282 988	254 616
<b>Sum opptjent egenkapital</b>		<b>282 988</b>	<b>254 616</b>
<b>Sum egenkapital</b>		<b>682 988</b>	<b>654 616</b>
<b>Gjeld</b>			
<b>Langsiktig gjeld</b>			
<b>Annen langsiktig gjeld</b>			
Gjeld til kredittinstitusjoner	5	2 892 668	3 048 332
<b>Sum annen langsiktig gjeld</b>		<b>2 892 668</b>	<b>3 048 332</b>
<b>Sum langsiktig gjeld</b>		<b>2 892 668</b>	<b>3 048 332</b>
<b>Kortsiktig gjeld</b>			
Leverandørgjeld		12 760	93 897
Skyldig offentlige avgifter		80 932	44 130
Kortsiktig konserngjeld	8	55 421	55 421
Annen kortsiktig gjeld		29 092	387 360
<b>Sum kortsiktig gjeld</b>		<b>178 205</b>	<b>580 808</b>
<b>Sum gjeld</b>		<b>3 070 873</b>	<b>3 629 140</b>
<b>SUM EGENKAPITAL OG GJELD</b>		<b>3 753 861</b>	<b>4 283 756</b>



## Brønnøysundregistrene

### ÅRSREGNSKAP FOR REGNSKAPSÅRET 2021 - GENERELL INFORMASJON

Journalnummer: 2022 800302

#### Enheten

Organisasjonsnummer: 997 304 683  
Organisasjonsform: Aksjeselskap  
Foretaksnavn: MYE FINN AS  
Forretningsadresse: Storgaten 13  
4876 GRIMSTAD

#### Regnskapsår

Årsregnskapets periode: 01.01.2021 - 31.12.2021

#### Konsern

Morselskap i konsern: Nei

#### Regnskapsregler

Regler for små foretak benyttet: Ja  
Benyttet ved utarbeidelsen av  
årsregnskapet til selskapet: Regnskapslovens alminnelige regler

#### Årsregnskapet fastsatt av kompetent organ

Bekreftet av representant for selskapet: Berit Valborgland Haaland  
Dato for fastsettelse av årsregnskapet: 26.06.2022

#### Revisjon

Selskapet har besluttet at årsregnskapet  
ikke skal revideres: Ja  
Årsregnskapet er utarbeidet av ekstern  
autorisert regnskapsfører: Ja  
Ekstern autorisert regnskapsfører har i  
løpet av regnskapsåret bistått ved den  
løpende regnskapsføringen eller utført  
andre tjenester for selskapet enn å  
utarbeide årsregnskapet: Ja

#### Grunnlag for avgivelse

År 2021: Årsregnskap er elektronisk innlevert.  
År 2020: Tall er hentet fra elektronisk innlevert årsregnskap fra 2021.

*Det er ikke krav til at årsregnskapet m.v. som sendes til Regnskapsregisteret er undertegnet. Kontrollen på at dette er utført ligger hos revisor/enhetens øverste organ. Sikkerheten ivaretas ved at innsender har rolle/rettighet for innsending av årsregnskapet via Altinn, og ved at det bekreftes at årsregnskapet er fastsatt av kompetent organ.*

Brønnøysundregistrene, 27.07.2022

---

Brønnøysundregistrene  
Postadresse: Postboks 900, 8910 Brønnøysund  
Telefon: 75 00 75 00  
E-post: firmapost@brreg.no Internett: www.brreg.no  
Organisasjonsnummer: 974 760 673



Organisasjonsnr: 997 304 683  
MYE FINT AS

## RESULTATREGNSKAP

<b>Beløp i: NOK</b>	<b>Note</b>	<b>2021</b>	<b>2020</b>
<b>RESULTATREGNSKAP</b>			
<b>Inntekter</b>			
Salgsinntekt		1 871 363	1 629 089
Annen driftsinntekt		96 200	89 600
<b>Sum inntekter</b>		<b>1 967 563</b>	<b>1 718 689</b>
<b>Kostnader</b>			
Varekostnad		1 116 281	999 889
Lønnskostnad	1	269 094	139 497
Avskrivning på varige driftsmidler	2	138 199	135 190
Annen driftskostnad		243 464	293 231
<b>Sum kostnader</b>		<b>1 767 038</b>	<b>1 567 808</b>
<b>Driftsresultat</b>		<b>200 525</b>	<b>150 882</b>
<b>Finansinntekter og finanskostnader</b>			
Annen renteinntekt			5
Annen finansinntekt		1 504	6 899
<b>Sum finansinntekter</b>		<b>1 504</b>	<b>6 904</b>
Annen rentekostnad		115 779	114 659
Annen finanskostnad		945	8 277
<b>Sum finanskostnader</b>		<b>116 725</b>	<b>122 936</b>
<b>Netto finans</b>		<b>-115 221</b>	<b>-116 032</b>
<b>Ordinært resultat før skattekostnad</b>			
Skattekostnad	3	85 304	34 850
<b>Ordinært resultat etter skattekostnad</b>		<b>56 932</b>	<b>-56 932</b>
<b>Årsresultat</b>		<b>28 372</b>	<b>91 782</b>
<b>Årsresultat etter minoritetsinteresser</b>		<b>28 372</b>	<b>91 782</b>
<b>Overføringer og disponeringer</b>			
Overføringer annen egenkapital	4	28 372	91 782
<b>Sum overføringer og disponeringer</b>		<b>28 372</b>	<b>91 782</b>



Organisasjonsnr: 997 304 683  
MYE FINT AS

## BALANSE

**Beløp i: NOK** **Note** **2021** **2020**

### BALANSE - EIENDELER

#### Anleggsmidler

##### Immaterielle eiendeler

Utsatt skattefordel 56 932

Sum immaterielle eiendeler 56 932

##### Varige driftsmidler

Tomter, bygninger og 3 433 396 3 545 760

annen fast eiendom 5

Inventar o.l. 2 38 655 44 650

Sum varige driftsmidler 3 472 051 3 590 410

Sum anleggsmidler 3 472 051 3 647 342

##### Omløpsmidler

##### Varer

Varer 6 163 462 266 834

Sum varer 163 462 266 834

##### Fordringer

Kundefordringer 75 199

Andre fordringer 25 172 12 426

Sum fordringer 100 371 12 426

##### Bankinnskudd, kontanter

##### og lignende

Bankinnskudd, kontanter o. 17 977 357 154

l. 7

Sum bankinnskudd, 17 977 357 154

kontanter og lignende

Sum omløpsmidler 281 810 636 414

SUM EIENDELER 3 753 861 4 283 756

### BALANSE - EGENKAPITAL OG GJELD

#### Egenkapital

##### Innskutt egenkapital

Aksjekapital 4 400 000 400 000

Sum innskutt egenkapital 400 000 400 000

##### Opptjent egenkapital

Annen egenkapital 4 282 988 254 616

Sum opptjent egenkapital 282 988 254 616

Sum egenkapital 682 988 654 616



<b>Gjeld</b>			
<b>Langsiktig gjeld</b>			
<b>Annen langsiktig gjeld</b>			
Gjeld til			
kredittinstitusjoner	5	2 892 668	3 048 332
<b>Sum annen langsiktig gjeld</b>		<b>2 892 668</b>	<b>3 048 332</b>
<b>Sum langsiktig gjeld</b>		<b>2 892 668</b>	<b>3 048 332</b>
<b>Kortsiktig gjeld</b>			
Leverandørgjeld		12 760	93 897
Skyldig offentlige avgifter		80 932	44 130
Kortsiktig konserngjeld	8	55 421	55 421
Annen kortsiktig gjeld		29 092	387 360
<b>Sum kortsiktig gjeld</b>		<b>178 205</b>	<b>580 808</b>
<b>Sum gjeld</b>		<b>3 070 873</b>	<b>3 629 140</b>
<b>SUM EGENKAPITAL OG GJELD</b>		<b>3 753 861</b>	<b>4 283 756</b>



Organisasjonsnr: 997 304 683  
MYE FINT AS

NOTEOPPLYSNINGER - SELSKAP - alle poster oppgitt i hele tall

## Note

Antall årsverk i regnskapsåret  
1.00

<u>Sum</u>	<u>Beløp</u>
<u>Balanseført verdi 31.12.</u>	<u>Varige driftsmidler Immaterielle eiend.</u>

## Konsernregnskap

Morselskapet sitt navn

Forretningskontor for morselskapet

Begrunnelse for at datterselskap er utelatt fra konsolideringen

Konsern, tilknyttet selskap m.v. - fordringer og gjeld

## Fordringer

<u>Samlet beløp - tilknyttet selskap</u>	<u>Årets</u>	<u>Fjorårets</u>
--	--------------	------------------

<u>Samlet beløp - foretak i samme konsern</u>	<u>Årets</u>	<u>Fjorårets</u>
---	--------------	------------------

<u>Samlet beløp - foretak i samme konsern</u>	<u>Årets</u>	<u>Fjorårets</u>
---	--------------	------------------

<u>Samlet beløp - felles kontrollert virksomhet</u>	<u>Årets</u>	<u>Fjorårets</u>
---	--------------	------------------

<u>Pantstillelse</u>	<u>Beløp</u>
----------------------	--------------

<u>Beholdning av egne aksjer</u>	<u>Antall</u>	<u>Pålydende</u>	<u>Andel av aksjek.</u>
----------------------------------	---------------	------------------	-------------------------



**Note**

**Lån og sikkerhetsstillelse til medlemmer**

Er det gitt lån eller sikkerhetsstillelse til ledende personer: Nei

Opplysninger om:


Medlemmer av:

Mer om lån og sikkerhetsstillelse

**Note**

**Noteopplysninger ut over minimumskravene for små foretak**

Fullstendige noteopplysninger fremkommer av vedlagte PDF-dokument



# Mye Fint AS

Org.nr 997304683

## Årsregnskap 2021

Utarbeidet av:


**SpareBank 1** | **Forretningspartner**  
SR-BANK

SpareBank1 SR-Bank Forretningspartner AS  
Autorisert regnskapsførerselskap  
Bark Silas' vei 5, 4876 GRIMSTAD  
www.sregnskap.no - post@sregnskap.no





Mye Fint AS




## Resultatregnskap

	Note	2021	2020
<b>DRIFTSINNEKTER OG DRIFTSKOSTNADER</b>			
<b>Driftsinntekter</b>			
Salgsinntekt		1 871 363	1 629 089
Annen driftsinntekt		96 200	89 600
<b>Sum driftsinntekter</b>		<b>1 967 563</b>	<b>1 718 689</b>
<b>Driftskostnader</b>			
Varekostnad		1 116 281	999 889
Lønnskostnad	1	269 094	139 497
Avskrivning på varige driftsmidler	2	138 199	135 190
Annen driftskostnad		243 464	293 231
<b>Sum driftskostnader</b>		<b>1 767 038</b>	<b>1 567 808</b>
<b>DRIFTSRESULTAT</b>		<b>200 525</b>	<b>150 882</b>
<b>FINANSINNEKTER OG FINANSKOSTNADER</b>			
<b>Finansinntekter</b>			
Annen renteinntekt		0	5
Annen finansinntekt		1 504	6 899
<b>Sum finansinntekter</b>		<b>1 504</b>	<b>6 904</b>
<b>Finanskostnader</b>			
Annen rentekostnad		115 779	114 659
Annen finanskostnad		945	8 277
<b>Sum finanskostnader</b>		<b>116 725</b>	<b>122 936</b>
<b>NETTO FINANSPOSTER</b>		<b>(115 221)</b>	<b>(116 032)</b>
<b>RESULTAT FØR SKATTEKOSTNAD</b>		<b>85 304</b>	<b>34 850</b>
Skattekostnad	3	56 932	(56 932)
<b>ÅRSRESULTAT</b>		<b>28 372</b>	<b>91 782</b>
<b>OVERF. OG DISPONERINGER</b>			
Overføringer annen egenkapital	4	28 372	91 782
<b>SUM OVERFØRINGER OG DISPONERINGER</b>		<b>28 372</b>	<b>91 782</b>



Mye Fint AS




## Balanse pr. 31.12.2021

	Note	31.12.2021	31.12.2020
<b>EIENDELER</b>			
<b>ANLEGGSMIDLER</b>			
<b>Immaterielle eiendeler</b>			
Utsatt skattefordel		0	56 932
<b>Sum immaterielle eiendeler</b>		<b>0</b>	<b>56 932</b>
<b>Varige driftsmidler</b>			
Tomter, bygninger og annen fast eiendom	5	3 433 396	3 545 760
Inventar o.l.	2	38 655	44 650
<b>Sum varige driftsmidler</b>		<b>3 472 051</b>	<b>3 590 410</b>
<b>SUM ANLEGGSMIDLER</b>		<b>3 472 051</b>	<b>3 647 342</b>
<b>OMLØPSMIDLER</b>			
Varer	6	163 462	266 834
<b>Fordringer</b>			
Kundefordringer		75 199	0
Andre fordringer		25 172	12 426
<b>Sum fordringer</b>		<b>100 371</b>	<b>12 426</b>
Bankinnskudd, kontanter o.l.	7	17 977	357 154
<b>SUM OMLØPSMIDLER</b>		<b>281 810</b>	<b>636 414</b>
<b>SUM EIENDELER</b>		<b>3 753 861</b>	<b>4 283 756</b>



Mye Fint AS

**Balanse pr. 31.12.2021**


	Note	31.12.2021	31.12.2020
<b>EGENKAPITAL OG GJELD</b>			
<b>EGENKAPITAL</b>			
<b>Innskutt egenkapital</b>			
Aksjekapital	4	400 000	400 000
<b>Sum innskutt egenkapital</b>		<b>400 000</b>	<b>400 000</b>
<b>Opptjent egenkapital</b>			
Annen egenkapital	4	282 988	254 616
<b>Sum opptjent egenkapital</b>		<b>282 988</b>	<b>254 616</b>
<b>SUM EGENKAPITAL</b>		<b>682 988</b>	<b>654 616</b>
<b>GJELD</b>			
<b>LANGSIKTIG GJELD</b>			
<b>Annen langsiktig gjeld</b>			
Gjeld til kredittinstitusjoner	5	2 892 668	3 048 332
<b>Sum annen langsiktig gjeld</b>		<b>2 892 668</b>	<b>3 048 332</b>
<b>SUM LANGSIKTIG GJELD</b>		<b>2 892 668</b>	<b>3 048 332</b>
<b>KORTSIKTIG GJELD</b>			
Leverandørgjeld		12 760	93 897
Skyldig offentlige avgifter		80 932	44 130
Kortsiktig gjeld til konsernselskap	8	55 421	55 421
Annen kortsiktig gjeld		29 092	387 360
<b>SUM KORTSIKTIG GJELD</b>		<b>178 205</b>	<b>580 808</b>
<b>SUM GJELD</b>		<b>3 070 873</b>	<b>3 629 140</b>
<b>SUM EGENKAPITAL OG GJELD</b>		<b>3 753 861</b>	<b>4 283 756</b>

Grimstad 26.06.2022

Berit Valborgland Haaland  
Styrets leder



Mye Fint AS



## Noter 2021

### Regnskapsprinsipper.

Årsregnskapet er avlagt i samsvar med regnskapsloven og god regnskapsskikk for små foretak.

#### Driftsinntekter.

Inntektsføring skjer når varen eller tjenesten er levert.

#### Skatt.

Skattekostnaden i resultatregnskapet omfatter både periodens betalbare skatt og endringer i utsatt skatt. Se for øvrig skattenote.

#### Klassifisering og vurdering av balanseposter.

Anleggsmidler omfatter eiendeler bestemt for varig eie og bruk. Varige driftsmidler balanseføres og avskrives over driftsmidlets økonomiske levetid.

Omløpsmidler og kortsiktig gjeld omfatter normalt poster som forfaller til betaling innen ett år etter balansedagen, samt poster som knytter seg til varekretsløpet. Omløpsmidler vurderes til laveste verdi av anskaffelseskost og antatt virkelig verdi.

#### Konsern.

Selskapet danner konsern sammen med morselskapet Haaland Takst og Eiendom AS - org.nr. 990025010, som eier samtlige aksjer i Mye Fint AS.


Det er valgt å ikke utarbeide konsernregnskap.

#### Fortsatt drift.

Regnskapet er framlagt under forutsetning om fortsatt drift.



Mye Fint AS



## Noter 2021

### Note 1 - Lønnskostnad

	2021	2020
Lønn	226 699	321 673
Ref. sykepenger	-5 995	-247 903
Arbeidsgiveravgift	33 703	7 788
Andre personalkostnader (periodisering)	14 718	57 939
<b>Sum</b>	<b>269 094</b>	<b>139 497</b>

Selskapet hadde tre deltidsansatte fram til driftsstans pr. 30.11.21 og det er utført ca 1 årsverk i driftsåret. Per 31.12.21 er det ingen ansatte i selskapet.

Selskapet har ikke ytet lån eller stillet sikkerhet til fordel for ansatte eller medlemmer av styret.

### Note 2 - Avskrivning på varige driftsmidler

	Tomter, bygninger og annen fast eiendom	Inventar o.l.	Sum
Anskaffelseskost pr. 1/1	3 712 959	245 542	3 958 502
+ Tilgang	0	19 840	19 840
- Avgang	0	31 483	31 483
Anskaffelseskost pr. 31/12	3 712 959	233 899	3 946 859
Akk. avskr. pr 1/1	167 199	200 892	368 092
+ Ordinære avskrivninger	112 364	25 835	138 199
- Tilbakeført avskrivning	0	31 483	31 483
Akk. avskr. pr. 31/12	279 563	195 245	474 808
Balanseført verdi pr 31/12	3 433 396	38 655	3 472 051
Prosentstans for ord.avskr	2-10%	20-33%	



## Noter 2021

### Note 3 - Skattnote

#### Spesifikasjon av årets skattegrunnlag:

Resultat før skattekostnader	85 304
+ Permanente forskjeller	3 483
+ Endring i midlertidige forskjeller	2 331
<b>= Inntekt før anvendelse av framført underskudd</b>	<b>91 118</b>
- Anvendt skattemessig framførbart underskudd	91 118
<b>= Inntekt</b>	<b>0</b>

#### Spesifikasjon av årets skattekostnad:

Beregnet skatt av årets resultat	0
+/- Endring i utsatt skatt / utsatt skattefordel	56 932
<b>= Ordinær skattekostnad</b>	<b>56 932</b>

Skattesats i inntektsåret 22%

#### Betalbar skatt i balansen består av

**= Betalbar skatt i balansen 0**

#### Utsatt skatt/utsatt skattefordel

	2021	2020
+ Driftsmidler inkl. goodwill	30 571	32 902
- Skattem. fremf. underskudd som utlignes	200 569	291 687
<b>= Grunnlag utsatt skattefordel</b>	<b>169 998</b>	<b>258 785</b>
<b>Utsatt skattefordel</b>	<b>37 399</b>	<b>56 933</b>
Grunnlag ikke bokført utsatt skattefordel	169 998	5
<b>Ikke bokført utsatt skattefordel</b>	<b>37 399</b>	<b>1</b>
<b>Bokført utsatt skattefordel</b>	<b>0</b>	<b>56 932</b>

### Note 4 - Egenkapital

Selskapet har 400 aksjer hver pålydende kr. 1 000. Samlet aksjekapital utgjør kr. 400 000.

Samtlige aksjer eies av Haaland Takst og Eiendom AS - org.nr. 990025010.

	Aksjekapital	Annen EK	Sum
Pr. 01.01	400 000	254 616	654 616
Årets resultat		28 372	28 372
<b>Pr. 31.12.</b>	<b>400 000</b>	<b>282 988</b>	<b>682 988</b>


#### **Opplysninger om morselskap Haaland Takst og Eiendom AS:**

Noter for Mye Fint AS

Organisasjonsnr. 997304683



Mye Fint AS



## Noter 2021

Årets resultat;                   - kr 510 455  
EK 31.12.21:                   kr 754 868

### Note 5 - Gjeld til kredittinstitusjoner

Langsiktig gjeld til kredittinstitusjoner utgjør kr 2 892 668. Andel gjeld som forfaller mer enn fem år etter regnskapsårets utgang utgjør kr 2 117 648.

Forretningseiendom i Storgaten 13, Grimstad er stilt som sikkerhet for gjelden. Bokført verdi på forretningseiendommen er kr 3 472 051.

### Note 6 - Varer

Varebeholdningen er opptelt til innkjøpspris.

### Note 7 - Bankinnskudd

Av selskapets bankinnskudd er kr 9 742 innsatt på sperret konto for skattetrekk.

### Note 8 - Annen kortsiktig gjeld

Av selskapets kortsiktige gjeld er kr. 55 420 lån fra aksjonær i morselskapet.