



ÅRSREGNSKAPET FOR REGNSKAPSÅRET 2024 - GENERELL INFORMASJON

Enheten

Organisasjonsnummer:	928 283 232
Organisasjonsform:	Aksjeselskap
Foretaksnavn:	KNUTEN OG AUSEL INVEST AS
Forretningsadresse:	Aklandsveien 371 4985 VEGÅRSHEI

Regnskapsår

Årsregnskapets periode:	01.01.2024 - 31.12.2024
-------------------------	-------------------------

Konsern

Morselskap i konsern:	Ja
Konsernregnskap lagt ved:	Nei

Regnskapsregler

Regler for små foretak benyttet:	Ja
Benyttet ved utarbeidelsen av årsregnskapet til selskapet:	Regnskapslovens alminnelige regler

Årsregnskapet fastsatt av kompetent organ

Bekreftet av representant for selskapet:	John Aage Knuten
Dato for fastsettelse av årsregnskapet:	17.03.2025

Grunnlag for avgivelse

År 2024: Årsregnskapet er elektronisk innlevert
År 2023: Tall er hentet fra elektronisk innlevert årsregnskap fra 2024

Det er ikke krav til at årsregnskapet m.v. som sendes til Regnskapsregisteret er undertegnet. Kontrollen på at dette er utført ligger hos revisor/enhetens øverste organ. Sikkerheten ivaretas ved at innsender har rolle/rettighet for innsending av årsregnskapet via Altinn, og ved at det bekreftes at årsregnskapet er fastsatt av kompetent organ.

Brønnøysundregistrene, 03.05.2026



Resultatregnskap

Beløp i: NOK	Note	2024	2023
RESULTATREGNSKAP			
Kostnader			
Lønnskostnad	1, 2		
Annen driftskostnad		7 994	9 519
Sum kostnader		7 994	9 519
Driftsresultat		-7 994	-9 519
Finansinntekter og finanskostnader			
Inntekt på investering i datterselskap		2 904 250	500 000
Sum finansinntekter		2 904 250	500 000
Netto finans		2 904 250	500 000
Ordinært resultat før skattekostnad		2 896 256	490 482
Ordinært resultat etter skattekostnad		2 896 256	490 482
Årsresultat		2 896 256	490 482
Årsresultat etter minoritetsinteresser		2 896 256	490 482
Totalresultat		2 896 256	490 482
Overføringer og disponeringer			
Tilleggsutbytte		420 000	60 000
Udekket tap			2 057
Avsatt til annen egenkapital		2 476 256	428 425
Sum overføringer og disponeringer		2 896 256	490 482



Balanse

Beløp i: NOK	Note	2024	2023
BALANSE - EIENDELER			
Anleggsmidler			
Immaterielle eiendeler			
Finansielle anleggsmidler			
Investering i datterselskap	3	530 000	530 000
Investering i annet foretak i samme konsern	3		
Lån til foretak i samme konsern		2 600 500	
Andre langsiktige fordringer	2		
Sum finansielle anleggsmidler		3 130 500	530 000
Sum anleggsmidler		3 130 500	530 000
Omløpsmidler			
Varer			
Fordringer			
Konsernfordringer			128 250
Sum fordringer			128 250
Investeringer			
Aksjer og andeler i foretak i samme konsern	3		
Bankinnskudd, kontanter og lignende			
Bankinnskudd, kontanter o.l.		4 181	175
Sum bankinnskudd, kontanter og lignende		4 181	175
Sum omløpsmidler		4 181	128 425
SUM EIENDELER		3 134 681	658 425

BALANSE - EGENKAPITAL OG GJELD

Egenkapital

Innskutt egenkapital



Balanse

Beløp i: NOK	Note	2024	2023
Aksjekapital		30 000	30 000
Sum innskutt egenkapital		30 000	30 000
Opptjent egenkapital			
Annen egenkapital		2 904 681	428 425
Sum opptjent egenkapital		2 904 681	428 425
Sum egenkapital		2 934 681	458 425
Sum langsiktig gjeld		0	0
Kortsiktig gjeld			
Annen kortsiktig gjeld		200 000	200 000
Sum kortsiktig gjeld		200 000	200 000
Sum gjeld		200 000	200 000
SUM EGENKAPITAL OG GJELD		3 134 681	658 425



Brønnøysundregistrene

ÅRSREGNSKAP FOR REGNSKAPSÅRET 2024 - GENERELL INFORMASJON

Journalnummer: 2025 341927

Enheten

Organisasjonsnummer: 928 283 232
Organisasjonsform: Aksjeselskap
Foretaksnavn: KNUTEN OG LINDAL INVEST AS
Forretningsadresse: Kviengveien 3
4985 VEGÅRSHEI

Regnskapsår

Årsregnskapets periode: 01.01.2024 - 31.12.2024

Konsern

Morselskap i konsern: Ja
Konsernregnskap lagt ved: Nei

Regnskapsregler

Regler for små foretak benyttet: Ja
Benyttet ved utarbeidelsen av
årsregnskapet til selskapet: Regnskapslovens alminnelige regler

Årsregnskapet fastsatt av kompetent organ

Bekreftet av representant for selskapet: John Aage Knuten
Dato for fastsettelse av årsregnskapet: 17.03.2025

Revisjon

Selskapet har besluttet at årsregnskapet
ikke skal revideres: Ja
Årsregnskapet er utarbeidet av ekstern
autorisert regnskapsfører: Ja
Ekstern autorisert regnskapsfører har i
løpet av regnskapsåret bistått ved den
løpende regnskapsføringen eller utført
andre tjenester for selskapet enn å
utarbeide årsregnskapet: Ja

Grunnlag for avgivelse

År 2024: Årsregnskap er elektronisk innlevert.
År 2023: Tall er hentet fra elektronisk innlevert årsregnskap fra 2024.

Det er ikke krav til at årsregnskapet m.v. som sendes til Regnskapsregisteret er undertegnet. Kontrollen på at dette er utført ligger hos revisor/enhetens øverste organ. Sikkerheten ivaretas ved at innsender har rolle/rettighet for innsending av årsregnskapet via Altinn, og ved at det bekreftes at årsregnskapet er fastsatt av kompetent organ.

Brønnøysundregistrene, 22.03.2025

Brønnøysundregistrene
Postadresse: Postboks 900, 8910 Brønnøysund
Telefon: 75 00 75 00
E-post: firmapost@brreg.no Internett: www.brreg.no
Organisasjonsnummer: 974 760 673



Organisasjonsnr: 928 283 232
KNUTEN OG LINDAL INVEST AS

RESULTATREGNSKAP

Beløp i: NOK	Note	2024	2023
RESULTATREGNSKAP			
Kostnader			
Lønnskostnad	1, 2		
Annen driftskostnad		7 994	9 519
Sum kostnader		7 994	9 519
Driftsresultat		-7 994	-9 519
Finansinntekter og finanskostnader			
Inntekt på investering i datterselskap		2 904 250	500 000
Sum finansinntekter		2 904 250	500 000
Netto finans		2 904 250	500 000
Ordinært resultat før skattekostnad		2 896 256	490 482
Ordinært resultat etter skattekostnad		2 896 256	490 482
Årsresultat		2 896 256	490 482
Årsresultat etter minoritetsinteresser		2 896 256	490 482
Totalresultat		2 896 256	490 482
Overføringer og disponeringer			
Tilleggsutbytte		420 000	60 000
Udekket tap			2 057
Avsatt til annen egenkapital		2 476 256	428 425
Sum overføringer og disponeringer		2 896 256	490 482



Organisasjonsnr: 928 283 232
KNUTEN OG LINDAL INVEST AS

BALANSE

Beløp i: NOK	Note	2024	2023
--------------	------	------	------

BALANSE - EIENDELER

Anleggsmidler

Immaterielle eiendeler

Finansielle anleggsmidler

Investering i datterselskap	3	530 000	530 000
Investering i annet foretak i samme konsern	3		
Lån til foretak i samme konsern		2 600 500	
Andre langsiktige fordringer	2		
Sum finansielle anleggsmidler		3 130 500	530 000
Sum anleggsmidler		3 130 500	530 000

Omløpsmidler

Varer

Fordringer

Konsernfordringer			128 250
Sum fordringer			128 250

Investeringer

Aksjer og andeler i foretak i samme konsern	3		
---	---	--	--

Bankinnskudd, kontanter og lignende

Bankinnskudd, kontanter o. l.		4 181	175
Sum bankinnskudd, kontanter og lignende		4 181	175

Sum omløpsmidler		4 181	128 425
-------------------------	--	--------------	----------------

SUM EIENDELER		3 134 681	658 425
----------------------	--	------------------	----------------

BALANSE - EGENKAPITAL OG GJELD

Egenkapital

Innskutt egenkapital			
Aksjekapital		30 000	30 000
Sum innskutt egenkapital		30 000	30 000

Opptjent egenkapital



Annen egenkapital	2 904 681	428 425
Sum opptjent egenkapital	2 904 681	428 425
Sum egenkapital	2 934 681	458 425
Sum langsiktig gjeld	0	0
Kortsiktig gjeld		
Annen kortsiktig gjeld	200 000	200 000
Sum kortsiktig gjeld	200 000	200 000
Sum gjeld	200 000	200 000
SUM EGENKAPITAL OG GJELD	3 134 681	658 425



Organisasjonsnr: 928 283 232
KNUTEN OG LINDAL INVEST AS

NOTEOPPLYSNINGER - SELSKAP - alle poster oppgitt i hele tall

Note

Antall årsverk i regnskapsåret
0.00

Sum Beløp

Balanseført verdi 31.12. Varige driftsmidler Immaterielle eiend.

Konsernregnskap

Morselskapet sitt navn

Forretningskontor for morselskapet

Begrunnelse for at datterselskap er utelatt fra konsolideringen

Samlet beløp - tilknyttet selskap Årets Fjorårets

Samlet beløp - foretak i samme konsern Årets Fjorårets

Samlet beløp - foretak i samme konsern Årets Fjorårets

Samlet beløp - felles kontrollert virksomhet Årets Fjorårets

Pantstillelse Beløp

Beholdning av egne aksjer Antall Pålydende Andel av aksjek.




Årsregnskap 2024

Knuten Og Lindal Invest AS

Resultatregnskap
Balanse
Noter til regnskapet

Org.nr.: 928 283 232

 BankID Signing
Knut Ausel
2025-03-19

 BankID Signing
John Aage Knuten
2025-03-19



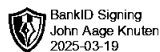
RESULTATREGNSKAP

KNUTEN OG LINDAL INVEST AS

DRIFTSINNEKTER OG DRIFTSKOSTNADER	Note	2024	2023
Annen driftskostnad		7 994	9 519
Sum driftskostnader		7 994	9 519
Driftsresultat		-7 994	-9 519
FINANSINNEKTER OG FINANSKOSTNADER			
Inntekt på investering i datterselskap		2 904 250	500 000
Resultat av finansposter		2 904 250	500 000
Resultat før skattekostnad		2 896 256	490 482
Årsresultat		2 896 256	490 482
OVERFØRINGER			
Tilleggsutbytte		420 000	60 000
Avsatt til annen egenkapital		2 476 256	428 425
Overført til udekket tap		0	-2 057
Sum overføringer		2 896 256	490 482

KNUTEN OG LINDAL INVEST AS

SIDE 2





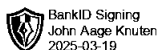
BALANSE

KNUTEN OG LINDAL INVEST AS

EIENDELER	Note	2024	2023
ANLEGGSMIDLER			
FINANSIELLE ANLEGGSMIDLER			
Investeringer i datterselskap	3	530 000	530 000
Lån til foretak i samme konsern		2 600 500	0
Sum finansielle anleggsmidler		3 130 500	530 000
Sum anleggsmidler		3 130 500	530 000
OMLØPSMIDLER			
FORDRINGER			
Konsernfordringer		0	128 250
Sum fordringer		0	128 250
Bankinnskudd, kontanter o.l.		4 181	175
Sum omløpsmidler		4 181	128 425
Sum eiendeler		3 134 681	658 425

KNUTEN OG LINDAL INVEST AS

SIDE 3





BALANSE

KNUTEN OG LINDAL INVEST AS

EGENKAPITAL OG GJELD	Note	2024	2023
EGENKAPITAL			
INNSKUTT EGENKAPITAL			
Aksjekapital		30 000	30 000
Sum innskutt egenkapital		30 000	30 000
OPPTJENT EGENKAPITAL			
Annen egenkapital		2 904 681	428 425
Sum opptjent egenkapital		2 904 681	428 425
Sum egenkapital		2 934 681	458 425
GJELD			
KORTSIKTIG GJELD			
Annen kortsiktig gjeld		200 000	200 000
Sum kortsiktig gjeld		200 000	200 000
Sum gjeld		200 000	200 000
Sum egenkapital og gjeld		3 134 681	658 425

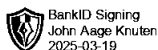
Vegårshei, 17.03.2025
Styret i Knuten Og Lindal Invest AS

Knut Ausel
styreleder

John Aage Knuten
styremedlem/daglig leder

KNUTEN OG LINDAL INVEST AS

SIDE 4





Regnskapsprinsipper

Årsregnskapet er satt opp i samsvar med regnskapsloven og NRS 8 - God regnskapsskikk for små foretak.

SKATT

Skattekostnaden i resultatregnskapet omfatter både periodens betalbare skatt og endring i utsatt skatt. Utsatt skatt er beregnet med 22 % på grunnlag av de midlertidige forskjeller som eksisterer mellom regnskapsmessige og skattemessige verdier, samt ligningsmessig underskudd til fremføring ved utgangen av regnskapsåret. Skatteøkende og skattereduserende midlertidige forskjeller som reverserer eller kan reverseres i samme periode er utlignet og nettoført.

KLASSIFISERING OG VURDERING AV OMLØPSMIDLER

Omløpsmidler og kortsiktig gjeld omfatter normalt poster som forfaller til betaling innen ett år etter balansedagen, samt poster som knytter seg til varekretsløpet. Omløpsmidler vurderes til laveste verdi av anskaffelseskost og virkelig verdi.

AKSJER I DATTERSELSKAP

Datterselskap vurderes etter kostmetoden i selskapsregnskapet. Investeringen er vurdert til anskaffelseskost for aksjene med mindre nedskrivning har vært nødvendig. Det er foretatt nedskrivning til virkelig verdi når verdifall skyldes årsaker som ikke kan forventes å være forbigående og det må anses nødvendig etter god regnskapsskikk. Nedskrivninger er reversert når grunnlaget for nedskrivning ikke lenger er til stede.

Utbytte, konsernbidrag og andre utdelinger fra datterselskap er inntektsført samme år som det er avsatt i givers regnskap. Overstiger utbytte / konsernbidraget andelen av opptjent resultat etter anskaffelsestidspunktet, representerer den overskytende del tilbakebetaling av investert kapital, og utdelingene er fratrukket investeringens verdi i balansen til morselskapet.

Note 1 Lønnskostnader

Knuten Og Lindal Invest AS har ikke hatt lønns- eller personalkostnader i 2024 og det foreligger heller ingen slike forpliktelser.

Note 2 Lån og sikkerhetsstillelse til medlemmer av styrende organer

Selskapet har ikke gitt lån eller sikkerhetsstillelse til ledende personer, aksjeeiere med videre.

Note 3 Datterselskap, TS og FKV

	Kontor- kommune	Eier- andel	Stemme- andel	Anskaffelses kost	Andel egenkapital	Andel resultat
DS/FKV/TS						
Grenstøl	VEGÅRSHEI	100,0%	100,0%	30 000	575 005	576 977
Maskinutleie AS						
Norgeshus	VEGÅRSHEI	100,0%	100,0%	500 000	2 024 735	2 622 667
Tvedestrand AS						
Sum				530 000	2 599 740	3 199 644