



## ÅRSREGNSKAPET FOR REGNSKAPSÅRET 2020 - GENERELL INFORMASJON

### Enheten

Organisasjonsnummer:	935 243 440
Organisasjonsform:	Aksjeselskap
Foretaksnavn:	HTS HANS TORGERSEN & SØNN AS
Forretningsadresse:	3535 KRØDEREN

### Regnskapsår

Årsregnskapets periode:	01.01.2020 - 31.12.2020
-------------------------	-------------------------

### Konsern

Morselskap i konsern:	Ja
Konsernregnskap lagt ved:	Ja

### Regnskapsregler

Regler for små foretak benyttet:	Nei
Benyttet ved utarbeidelsen av årsregnskapet til selskapet:	Regnskapslovens alminnelige regler
Benyttet ved utarbeidelsen av årsregnskapet til konsernet:	Regnskapslovens alminnelige regler

### Årsregnskapet fastsatt av kompetent organ

Bekreftet av representant for selskapet:	Bjørn Hartz
Dato for fastsettelse av årsregnskapet:	02.06.2021

### Grunnlag for avgivelse

År 2020: Årsregnskapet er elektronisk innlevert  
År 2019: Tall er hentet fra elektronisk innlevert årsregnskap fra 2020

*Det er ikke krav til at årsregnskapet m.v. som sendes til Regnskapsregisteret er undertegnet. Kontrollen på at dette er utført ligger hos revisor/enhetens øverste organ. Sikkerheten ivaretas ved at innsender har rolle/rettighet for innsending av årsregnskapet via Altinn, og ved at det bekreftes at årsregnskapet er fastsatt av kompetent organ.*

Brønnøysundregistrene, 06.07.2022



## Resultatregnskap

Beløp i: NOK	Note	2020	2019
<b>RESULTATREGNSKAP</b>			
<b>Inntekter</b>			
Salgsinntekt		0	0
Annen driftsinntekt		23 516 000	20 340 000
<b>Sum inntekter</b>	12	<b>23 516 000</b>	<b>20 340 000</b>
<b>Kostnader</b>			
Lønnskostnad	13	10 985 000	11 641 000
Avskrivning på varige driftsmidler og immaterielle eiendeler	1,2	4 436 000	4 112 000
Annen driftskostnad	1,2	9 910 000	8 646 000
<b>Sum kostnader</b>		<b>25 331 000</b>	<b>24 399 000</b>
<b>Driftsresultat</b>		<b>-1 815 000</b>	<b>-4 059 000</b>
<b>Finansinntekter og finanskostnader</b>			
Inntekt på investering i datterselskap og tilknyttet selskap		74 426 000	21 453 000
Renteinntekt fra foretak i samme konsern		4 006 000	826 000
Annen renteinntekt		0	4 490 000
Annen finansinntekt		2 330 000	1 215 000
<b>Sum finansinntekter</b>		<b>80 762 000</b>	<b>27 984 000</b>
Rentekostnad til foretak i samme konsern		46 000	1 473 000
Annen rentekostnad		2 112 000	4 800 000
Annen finanskostnad		2 505 000	1 810 000
<b>Sum finanskostnader</b>		<b>4 663 000</b>	<b>8 083 000</b>
<b>Netto finans</b>		<b>76 099 000</b>	<b>19 901 000</b>
<b>Ordinært resultat før skattekostnad</b>		<b>74 284 000</b>	<b>15 842 000</b>
Skattekostnad på ordinært resultat	11	14 254 000	3 090 000
<b>Ordinært resultat etter skattekostnad</b>		<b>60 030 000</b>	<b>12 752 000</b>
<b>Årsresultat</b>		<b>60 030 000</b>	<b>12 752 000</b>
<b>Overføringer og disponeringer</b>			
Ordinært utbytte		24 285 000	10 000 000



## Resultatregnskap

<b>Beløp i: NOK</b>	<b>Note</b>	<b>2020</b>	<b>2019</b>
Overføringer til/fra annen egenkapital		35 745 000	2 753 000
<b>Sum overføringer og disponeringer</b>		<b>60 030 000</b>	<b>12 753 000</b>



## Balanse

Beløp i: NOK	Note	2020	2019
<b>BALANSE - EIENDELER</b>			
<b>Anleggsmidler</b>			
<b>Immaterielle eiendeler</b>			
Konsesjoner, patenter, lisenser, varemerker og lignende rettigheter	1	40 000	256 000
<b>Sum immaterielle eiendeler</b>		<b>40 000</b>	<b>256 000</b>
<b>Varige driftsmidler</b>			
Tomter, bygninger og annen fast eiendom	2	14 337 000	15 130 000
Driftsløsøre, inventar, verktøy, kontormaskiner og lignende	2	12 573 000	13 046 000
<b>Sum varige driftsmidler</b>		<b>26 910 000</b>	<b>28 176 000</b>
<b>Finansielle anleggsmidler</b>			
Investering i datterselskap	3	178 665 000	161 628 000
Lån til foretak i samme konsern	5,6	26 502 000	28 988 000
Andre fordringer	5	0	32 000
<b>Sum finansielle anleggsmidler</b>		<b>205 167 000</b>	<b>190 648 000</b>
<b>Sum anleggsmidler</b>		<b>232 117 000</b>	<b>219 080 000</b>
<b>Omløpsmidler</b>			
<b>Varer</b>			
<b>Fordringer</b>			
Kundefordringer	5,6	4 394 000	991 000
Andre fordringer		1 290 000	456 000
Konsernfordringer	6	172 633 000	135 700 000
<b>Sum fordringer</b>		<b>178 317 000</b>	<b>137 147 000</b>
<b>Bankinnskudd, kontanter og lignende</b>			
Bankinnskudd, kontanter og lignende	8	0	0
<b>Sum bankinnskudd, kontanter og lignende</b>		<b>0</b>	<b>0</b>
<b>Sum omløpsmidler</b>		<b>178 317 000</b>	<b>137 147 000</b>
<b>SUM EIENDELER</b>		<b>410 434 000</b>	<b>356 227 000</b>



## Balanse

Beløp i: NOK	Note	2020	2019
<b>BALANSE - EGENKAPITAL OG GJELD</b>			
<b>Egenkapital</b>			
<b>Innskutt egenkapital</b>			
Selskapskapital	10	20 440 000	20 440 000
<b>Sum innskutt egenkapital</b>		<b>20 440 000</b>	<b>20 440 000</b>
<b>Opptjent egenkapital</b>			
Annen egenkapital	9	197 609 000	161 863 000
<b>Sum opptjent egenkapital</b>		<b>197 609 000</b>	<b>161 863 000</b>
<b>Sum egenkapital</b>		<b>218 049 000</b>	<b>182 303 000</b>
<b>Gjeld</b>			
<b>Langsiktig gjeld</b>			
Utsatt skatt	11	157 000	201 000
<b>Sum avsetninger for forpliktelser</b>		<b>157 000</b>	<b>201 000</b>
<b>Annen langsiktig gjeld</b>			
Gjeld til kredittinstitusjoner	5,15	22 389 000	7 000 000
Øvrig langsiktig gjeld		0	2 631 000
<b>Sum annen langsiktig gjeld</b>		<b>22 389 000</b>	<b>9 631 000</b>
<b>Sum langsiktig gjeld</b>		<b>22 546 000</b>	<b>9 832 000</b>
<b>Kortsiktig gjeld</b>			
Gjeld til kredittinstitusjoner	5	26 030 000	94 327 000
Leverandørgjeld	6	2 837 000	1 457 000
Betalbar skatt	11	0	0
Skyldige offentlige avgifter		926 000	234 000
Utbytte		24 285 000	10 000 000
Kortsiktig konserngjeld	6	111 486 000	33 775 000
Annen kortsiktig gjeld		4 275 000	24 299 000
<b>Sum kortsiktig gjeld</b>		<b>169 839 000</b>	<b>164 092 000</b>
<b>Sum gjeld</b>		<b>192 385 000</b>	<b>173 924 000</b>



## Balanse

<b>Beløp i: NOK</b>	<b>Note</b>	<b>2020</b>	<b>2019</b>
<b>SUM EGENKAPITAL OG GJELD</b>		<b>410 434 000</b>	<b>356 227 000</b>



## Konsernets resultatregnskap

Beløp i: NOK	Note	2020	2019
<b>RESULTATREGNSKAP</b>			
<b>Inntekter</b>			
Salgsinntekt		1 435 315 000	1 284 578 000
Annen driftsinntekt		20 532 000	21 957 000
<b>Sum inntekter</b>	12	<b>1 455 847 000</b>	<b>1 306 535 000</b>
<b>Kostnader</b>			
Endring i beholdning av varer under tilvirkning og ferdig tilvirkede varer		2 222 000	5 336 000
Endring i beholdning av egentilvirkede anleggsmidler		0	-302 000
Varekostnad		715 018 000	601 414 000
Lønnskostnad	13	317 844 000	342 617 000
Avskrivning på varige driftsmidler og immaterielle eiendeler	1,2	44 771 000	43 004 000
Nedskrivning av varige driftsmidler og immaterielle eiendeler	1,2	6 605 000	0
Annen driftskostnad		282 666 000	303 591 000
<b>Sum kostnader</b>		<b>1 369 126 000</b>	<b>1 295 660 000</b>
<b>Driftsresultat</b>		<b>86 721 000</b>	<b>10 875 000</b>
<b>Finansinntekter og finanskostnader</b>			
Annen renteinntekt		396 000	4 851 000
Annen finansinntekt		4 025 000	3 525 000
<b>Sum finansinntekter</b>		<b>4 421 000</b>	<b>8 376 000</b>
Annen rentekostnad		9 112 000	15 451 000
Annen finanskostnad		3 370 000	2 774 000
<b>Sum finanskostnader</b>		<b>12 482 000</b>	<b>18 225 000</b>
<b>Netto finans</b>		<b>-8 061 000</b>	<b>-9 849 000</b>
<b>Ordinært resultat før skattekostnad</b>		<b>78 660 000</b>	<b>1 026 000</b>
Skattekostnad på ordinært resultat	11	-2 292 000	-96 000
<b>Ordinært resultat etter skattekostnad</b>		<b>80 952 000</b>	<b>1 122 000</b>
<b>Årsresultat</b>		<b>80 952 000</b>	<b>1 122 000</b>



## Konsernets resultatregnskap

<b>Beløp i: NOK</b>	<b>Note</b>	<b>2020</b>	<b>2019</b>
Minoritetsinteresser		638 000	-326 000
<b>Årsresultat etter minoritetsinteresser</b>		<b>80 314 000</b>	<b>1 448 000</b>



### Konsernets balanse

Beløp i: NOK	Note	2020	2019
<b>BALANSE - EIENDELER</b>			
<b>Anleggsmidler</b>			
<b>Immaterielle eiendeler</b>			
Forskning og utvikling	1	0	0
Konsesjoner, patenter, lisenser, varemerker og lignende rettigheter	1	943 000	3 356 000
Utsatt skattefordel	11	6 855 000	618 000
<b>Sum immaterielle eiendeler</b>		<b>7 798 000</b>	<b>3 974 000</b>
<b>Varige driftsmidler</b>			
Tomter, bygninger og annen fast eiendom	2	172 834 000	174 864 000
Maskiner og anlegg	2	38 227 000	54 767 000
Driftsløsøre, inventar, verktøy, kontormaskiner og lignende	2	47 258 000	43 130 000
<b>Sum varige driftsmidler</b>		<b>258 319 000</b>	<b>272 761 000</b>
<b>Finansielle anleggsmidler</b>			
Andre fordringer	5	2 822 000	1 665 000
<b>Sum finansielle anleggsmidler</b>		<b>2 822 000</b>	<b>1 665 000</b>
<b>Sum anleggsmidler</b>		<b>268 939 000</b>	<b>278 400 000</b>
<b>Omløpsmidler</b>			
<b>Varer</b>			
Varer	4	323 520 000	311 331 000
<b>Sum varer</b>		<b>323 520 000</b>	<b>311 331 000</b>
<b>Fordringer</b>			
Kundefordringer	5,6	93 849 000	97 142 000
Andre fordringer	6	60 605 000	49 498 000
<b>Sum fordringer</b>		<b>154 454 000</b>	<b>146 640 000</b>
<b>Bankinnskudd, kontanter og lignende</b>			
Bankinnskudd, kontanter og lignende	8	29 424 000	22 651 000
<b>Sum bankinnskudd, kontanter og lignende</b>		<b>29 424 000</b>	<b>22 651 000</b>
<b>Sum omløpsmidler</b>		<b>507 398 000</b>	<b>480 622 000</b>



## Konsernets balanse

Beløp i: NOK	Note	2020	2019
<b>SUM EIENDELER</b>		<b>776 337 000</b>	<b>759 022 000</b>
<b>BALANSE - EGENKAPITAL OG GJELD</b>			
<b>Egenkapital</b>			
<b>Innskutt egenkapital</b>			
Selskapskapital	10	20 440 000	20 440 000
<b>Sum innskutt egenkapital</b>		<b>20 440 000</b>	<b>20 440 000</b>
<b>Opptjent egenkapital</b>			
Annen egenkapital	9	309 547 000	251 210 000
<b>Sum opptjent egenkapital</b>		<b>309 547 000</b>	<b>251 210 000</b>
Minoritetsinteresser		1 388 000	1 195 000
<b>Sum egenkapital</b>		<b>331 375 000</b>	<b>272 845 000</b>
<b>Gjeld</b>			
<b>Langsiktig gjeld</b>			
Pensjonsforpliktelser		159 000	171 000
Utsatt skatt	11	0	0
<b>Sum avsetninger for forpliktelser</b>		<b>159 000</b>	<b>171 000</b>
<b>Annen langsiktig gjeld</b>			
Gjeld til kredittinstitusjoner	5,15	150 280 000	130 743 000
Øvrig langsiktig gjeld		7 360 000	1 018 000
<b>Sum annen langsiktig gjeld</b>		<b>157 640 000</b>	<b>131 761 000</b>
<b>Sum langsiktig gjeld</b>		<b>157 799 000</b>	<b>131 932 000</b>
<b>Kortsiktig gjeld</b>			
Gjeld til kredittinstitusjoner	5	48 241 000	123 276 000
Leverandørgjeld	6	99 115 000	106 703 000
Betalbar skatt	11	739 000	744 000
Skyldige offentlige avgifter		37 399 000	37 430 000
Utbytte		24 375 000	10 000 000
Annen kortsiktig gjeld		77 294 000	76 092 000



## Konsernets balanse

<b>Beløp i: NOK</b>	<b>Note</b>	<b>2020</b>	<b>2019</b>
Sum kortsiktig gjeld		287 163 000	354 245 000
Sum gjeld		444 962 000	486 177 000
<b>SUM EGENKAPITAL OG GJELD</b>		<b>776 337 000</b>	<b>759 022 000</b>



## HTS HANS TORGERSEN & SØNN AS ÅRSBERETNING 2020

### GENERELT

Morselskapet eier og forvalter alle konsernets eierinteresser i andre selskaper som teller 6 driftsselskaper og 3 eiendomsselskaper i Norge. Morselskapet drives i egneide lokaler i Krødsherad kommune.

Morselskapet følger opp konsernets datterselskaper på drift, strategi og finansiering. I tillegg utføres visse administrative tjenester for noen av selskapene. Selskapet eier i tillegg de utenlandske selskapene HTS Safety AB i Sverige som leverer lagertjeneste og visse andre tjenester i all hovedsak til HTS BeSafe AS, Car Baby Seat Ltd., i Kina som produserer en rekke av datterselskapenes produkter og komponenter, samt Swiss Eye International GmbH i Tyskland som selger sportsbriller og brilleinnfatninger.

### FORTSATT DRIFT

Styret mener det er riktig å legge forutsetningen om fortsatt drift av selskapet til grunn ved avleggelsen av årsregnskapet. Selv om det varierer betydelig fra selskap til selskap, har konsernet totalt sett hatt en positiv utvikling gjennom året som har vært preget av Covid-19. Det er tydelig at mange av konsernets forretningsområder står seg godt i krisetider. Denne trenden har styrket seg gjennom første kvartal i 2021.

### REDEGJØRELSE FOR ÅRSREGNSKAPET

Årsresultatet for morselskapet er bedre enn forventet, grunnet utbytte fra selskapet i Kina. Ellers har morselskapet faste inntekter og kostnader.

Konsernet har økt driftsinntektene betydelig i 2020. Salget av sykkelrelaterte produkter i Hamax har vært svært godt. Retail-salget i Barnas Hus har også vært meget godt, spesielt i 2.halvår. Dette gjelder tilsvarende for bilstoler fra BeSafe. Loyds har vært negativt påvirket som en følge av svakt salg av yrkesbiler. Spesielt Hamax, Barnas Hus og Swisseye leverer solide resultater. Også BeSafe leverer bedre resultater enn forventet. BeSafe gjennomførte i mars tilbaketrekking på et utvalg av produktet iZi Go pga en sikkerhetsrisiko i produktet som selskapet selv avdekket. Tilbaketrekkingen ble gjennomført i samarbeid med rette myndigheter i de ulike landene. Det er i 2020 gjort avsetninger for to tvistesaker datterselskapene er involvert i.

Konsernet har i 2020 fortsatt implementeringen av nytt ERP-system i flere selskaper. I tillegg har konsernet gjennom økt fokus på bærekraft gjennomført en rekke tiltak, herunder å sertifisere Barnas Hus som Miljøfyrtårn.



Investeringer inneværende regnskapsår utgjør på konsern kr 30,7 mill. De vesentligste investeringene er knyttet opp mot utvikling av eiendom, relokasjon av butikker, maskiner, verktøy til nye produkter og IT-systemer. Selskapet har også i 2020 utgiftsført betydelige beløp i utviklingskostnader. Det er kun verktøy som aktiveres, og disse avskrives over 5 år. Den bokførte egenkapitalen i konsernet er kr 331,4 mill., som gir en egenkapitalandel på 42,7%.

#### **FORSKNING OG UTVIKLING**

Konsernet har mange forsknings- og utviklingsprosjekter i datterselskapene – spesielt Loyds Industri AS, Paxster AS, HTS BeSafe AS, HTS Packline AS og Hamax AS.

Disse selskapene jobber kontinuerlig for å tilpasse eksisterende produkter etter markedets og sluttbrukers behov, samt skape nye markedsorienterte forretningsmuligheter.

#### **MARDEDS- OG FINANSIELL RISIKO**

Konsernets markedsrisiko er knyttet til den generelle konkurransesituasjonen og konjunkturutviklingen i Norge og Europa. Den markedsmessige risiko er spesielt knyttet opp mot barneutstyrbransjen, sportsbransjen, bilbransjen og kjedestrukturen innen retail.

Kredittrisikoen i konsernet er lav i forhold til omfanget av virksomhetene. Gjennom sikring av valuta med termin-forretninger, forsøker man å redusere valutarisikoen. Kredittrisikoen blir styrt på konsernnivå, men sikringer utføres av det enkelte selskap. Konsernets større kundegrupperinger anses som solide og tap på fordringer har historisk vært ubetydelig.

Konsernet benytter seg ikke av andre finansielle instrumenter i forbindelse med styring av finansiell risiko. Renterisiko oppstår på kort og mellomlang sikt som et resultat av at selskapets gjeld har flytende rente.

Konsernet har tilfredsstillende likviditet, og likviditetsrisikoen blir styrt på konsernnivå.

#### **ARBEIDSMILJØ**

Morselskapet har 8 ansatte, hvorav 7 menn og 1 kvinne. Sykefraværet var 1,9%. Styret vurderer arbeidsmiljøet i konsernet til å være godt, og det arbeides kontinuerlig med HMS. Gjennom året er Simployer tatt i bruk for personaloppfølging i flere selskaper, blant annet morselskapet.

Det er ikke forekommet alvorlige arbeidsuhell eller ulykker i løpet av året.

Gjennomsnittlig antall ansatte i konsernet (årsverk) var 779 personer, fordelt mellom 428 kvinner og 351 menn. Selskapet praktiserer likestilling mellom kjønnene herunder lik lønn for likt arbeid. Etter styrets vurdering forekommer

C:\Users\kristiantorgersen\Desktop\Årsberetning HTS 2020.docx



det ikke diskriminering av noe slag i konsernet, og det er derfor ikke satt i verk spesielle tiltak vedrørende dette.

I selskapets styre er det 2 kvinner og 4 menn.

#### **YTRE MILJØ**

Virksomhetene slipper ikke ut kjemikalier og lignende som kan innebære miljøskader.

Konsernets virksomhet er ikke regulert av konsesjoner eller pålegg av miljømessig karakter.

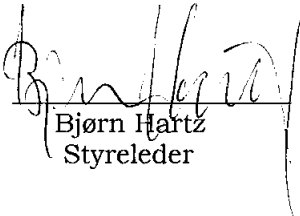
Konsernet har igangsatt et økt fokus på bærekraft (inkludert ytre miljø) i samtlige virksomheter. Bærekraftstiltak har vært i fokus og gjennomført gjennom flere år, men uten et samlet fokus og uten rapportering. Fremover vil virksomhetene rapportere på bærekraft.

#### **UTSIKTER FOR 2021**


Den strategi for produktutvikling og merkevarebygging selskapet har gjennomført de siste årene har gitt en god posisjon i det nordiske og europeiske markedet. Man har investert betydelige ressurser i de enkelte merkevarer og virksomheter. For retail har man investert i butikker, nettbutikk og systemer, noe man anser som nødvendig for fremtidig lønnsomhet. Det er gjennom 2020 tatt en rekke grep i de ulike virksomhetene som har styrket lønnsomheten på tross av Covid-19. Vi forventer at dette vil bidra til å opprettholde lønnsomheten på samme nivå fremover også når samfunnet normaliserer seg.

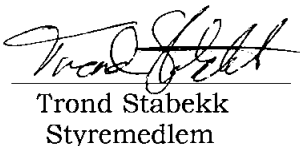
Styret mener det er potensial for videre vekst og økt lønnsomhet for flere av virksomhetene i konsernet og at dette realiseres de nærmeste årene.

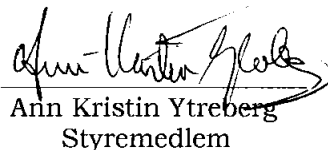
Krøderen, 02.06.2021

  
Bjørn Hartz  
Styreleder

  
Hans Kristian Torgersen  
Styremedlem

  
Kristian Torgersen  
Styremedlem/Adm.dir

  
Trond Stabekk  
Styremedlem

  
Ann Kristin Ytreberg  
Styremedlem

  
Therese Torgersen Bigseth  
Styremedlem

**HTS Hans Torgersen & Sønn AS****RESULTATREGNSKAP**

(Beløp i NOK 1000)

Morselskap			Konsern		
2020	2019		Note	2020	2019
0	0	Salgsinntekter		1 435 315	1 284 578
23 516	20 340	Andre driftsinntekter		20 532	21 957
<b>23 516</b>	<b>20 340</b>	<b>Sum driftsinntekter</b>	12	<b>1 455 847</b>	<b>1 306 535</b>
0	0	Beholdningsendring egentilvirkede varer		2 222	5 336
0	0	Beholdningsendring egentilvirkede anleggsmidler		0	-302
0	0	Varekostnad		715 018	601 414
10 985	11 641	Lønnskostnad	13	317 844	342 617
4 436	4 112	Avskrivninger	1,2	44 771	43 004
0	0	Nedskrivninger	1,2	6 605	0
9 910	8 646	Andre driftskostnader		282 666	303 592
<b>25 331</b>	<b>24 399</b>	<b>Sum driftskostnad</b>		<b>1 369 126</b>	<b>1 295 661</b>
<b>-1 815</b>	<b>-4 059</b>	<b>Driftsresultat</b>		<b>86 721</b>	<b>10 875</b>
74 426	21 453	Inntekt på investering i datterselskap og tilknyttet selskap		0	0
4 006	826	Renteinntekt fra foretak i samme konsern		0	0
0	4 490	(Andre) renteinntekter		396	4 851
2 330	1 215	Andre finansinntekter		4 025	3 525
46	1 473	Rentekostnad til foretak i samme konsern		0	0
2 112	4 800	(Andre) rentekostnader		9 112	15 451
2 506	1 810	Annen finanskostnad		3 370	2 774
<b>74 284</b>	<b>15 842</b>	<b>Ordinært resultat før skattekostnad</b>		<b>78 660</b>	<b>1 026</b>
14 254	3 090	Skattekostnad på ordinært resultat	11	-2 292	-95
<b>60 030</b>	<b>12 753</b>	<b>Årsresultat</b>		<b>80 952</b>	<b>1 122</b>
		Herav til minoritetsinteresser		638	-326
		<b>Årsresultat til majoritetsinteressene</b>		<b>80 314</b>	<b>1 447</b>
<b>35 745</b>	<b>2 753</b>	<b>Overført annen egenkapital</b>			
<b>24 285</b>	<b>10 000</b>	<b>Avsatt utbytte</b>			
<b>60 030</b>	<b>12 753</b>	<b>Sum overføringer</b>			

**HTS Hans Torgersen & Sønn AS**

BALANSE PR. 31.12.

(Beløp i NOK 1000)

Morselskap				Konsern	
2020	2019	EIENDELER	Note	2020	2019
0	0	Forskning og utvikling	1	0	0
40	256	Konsesjoner, patenter, lisenser, varemerker o.l. Rettigheter	1	943	3 356
0	0	Utsatt skattefordel	11	6 855	618
<b>40</b>	<b>256</b>	<b>Sum immaterielle eiendeler</b>		<b>7 798</b>	<b>3 974</b>
14 337	15 130	Tomter, bygninger og annen fast eiendom	2	172 834	174 864
0	0	Maskiner og anlegg	2	38 227	54 767
12 573	13 046	Driftsløsøre, inventar, verktøy, kontormaskiner o.l.	2	47 258	43 131
<b>26 909</b>	<b>28 176</b>	<b>Sum varige driftsmidler</b>	15	<b>258 319</b>	<b>272 761</b>
178 665	161 628	Investeringer i datterselskap	3	0	0
26 503	28 988	Lån til foretak i samme konsern	5,6	0	0
0	33	Andre fordringer	5	2 822	1 664
0	0	Pensjonsmidler		0	0
<b>205 168</b>	<b>190 648</b>	<b>Sum finansielle anleggsmidler</b>		<b>2 822</b>	<b>1 664</b>
<b>232 117</b>	<b>219 080</b>	<b>SUM ANLEGGSMIDLER</b>		<b>268 939</b>	<b>278 400</b>
0	0	Varer	4	323 520	311 331
4 394	991	Kundefordringer	5,6	93 849	97 142
173 922	136 156	Andre fordringer	6	60 605	49 498
<b>178 317</b>	<b>137 147</b>	<b>Sum fordringer</b>		<b>154 454</b>	<b>146 640</b>
0	0	Andre finansielle instrumenter	7	0	0
<b>0</b>	<b>0</b>	<b>Sum investeringer</b>		<b>0</b>	<b>0</b>
<b>0</b>	<b>0</b>	<b>Bankinnskudd, kontanter o.l.</b>	8	<b>29 424</b>	<b>22 651</b>
<b>178 317</b>	<b>137 147</b>	<b>SUM OMLØPSMIDLER</b>		<b>507 398</b>	<b>480 622</b>
<b>410 434</b>	<b>356 227</b>	<b>SUM EIENDELER</b>		<b>776 337</b>	<b>759 022</b>


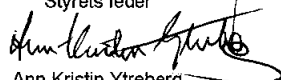




## HTS Hans Torgersen &amp; Sønn AS

BALANSE PR. 31.12.

(Beløp i NOK 1000)

Morselskap				Konsern	
2020	2019	EGENKAPITAL OG GJELD	Note	2020	2019
20 440	20 440	Aksjekapital	10	20 440	20 440
<b>20 440</b>	<b>20 440</b>	<b>Sum innskutt egenkapital</b>		<b>20 440</b>	<b>20 440</b>
197 609	161 863	Annen egenkapital		309 547	251 210
<b>197 609</b>	<b>161 863</b>	<b>Sum opptjent egenkapital</b>		<b>309 547</b>	<b>251 210</b>
		Minoritetsinteresser	9	1 388	1 195
<b>218 049</b>	<b>182 303</b>	<b>SUM EGENKAPITAL</b>	9	<b>331 375</b>	<b>272 845</b>
0	0	Pensjonsforpliktelser		159	171
157	201	Utsatt skatt	11	0	0
<b>157</b>	<b>201</b>	<b>Sum avsetninger for forpliktelser</b>		<b>159</b>	<b>171</b>
22 389	7 000	Gjeld til kredittinstitusjoner	5, 15	150 280	130 743
0	2 631	Øvrig langsiktig gjeld		7 360	1 018
<b>22 389</b>	<b>9 631</b>	<b>Sum annen langsiktig gjeld</b>		<b>157 640</b>	<b>131 761</b>
26 030	94 327	Gjeld til kredittinstitusjoner	5	48 241	123 276
2 837	1 457	Leverandørgjeld	6	99 115	106 703
0	0	Betalbar skatt	11	739	744
926	234	Skyldige offentlige avgifter		37 399	37 430
24 285	10 000	Utbytte		24 375	10 000
115 762	58 073	Annen kortsiktig gjeld	6	77 294	76 093
<b>169 839</b>	<b>164 091</b>	<b>Sum kortsiktig gjeld</b>		<b>287 163</b>	<b>354 245</b>
<b>192 385</b>	<b>173 924</b>	<b>SUM GJELD</b>		<b>444 962</b>	<b>486 176</b>
<b>410 434</b>	<b>356 227</b>	<b>SUM EGENKAPITAL OG GJELD</b>		<b>776 337</b>	<b>759 022</b>

  
Bjørn Hartz  
Styrets leder  
  
Ann Kristin Ytreberg  
Styremedlem

Krøderen, 2.juni 2021  
  
Hans Kristian Torgersen  
Styremedlem  
  
Therese Torgersen Bigseth  
Styremedlem

  
Kristian Torgersen  
Styremedlem/Daglig leder  
  
Trond Stabekk  
Styremedlem

**HTS Hans Torgersen & Sønn AS****KONTANTSTRØMOPPSTILLING**

(Beløp i NOK 1000)

Morselskap			Konsern	
2020	2019		2020	2019
		<b>Kontantstrømmer fra operasjonelle aktiviteter</b>		
74 284	15 842	Resultat før skattekostnad	78 660	1 026
-12	-8	Periodens betalte skatt	-3 951	-4 726
-2 410	32	Tap/gevinst ved salg av anleggsmidler	-2 409	-9 032
4 436	4 112	Avskrivninger	51 376	43 004
0	0	Nedskrivning anleggsmidler	0	0
0	0	Endring i varelager	-12 189	-48 312
-3 403	-138	Endring i kundefordringer	3 293	9 548
1 379	-846	Endring i leverandørgjeld	-7 588	23 003
0	0	Forskjell mellom kostnadsført pensjon og inn-/utbetalinger i pensjonsordninger	-11	-13
0	0	Effekt av valutakursendringer	-325	1 568
0	-1 800	Poster klassifisert som investerings- eller finansieringsaktiviteter	0	0
-562	3 270	Endring i andre tidsavgrensingsposter	12 811	17 980
<b>73 712</b>	<b>20 464</b>	<b>Netto kontantstrøm fra operasjonelle aktiviteter</b>	<b>119 667</b>	<b>34 046</b>
		<b>Kontantstrømmer fra investeringsaktiviteter</b>		
2 848	250	Innbetalinger ved salg av varige driftsmidler	2 847	11 030
-3 391	-5 207	Utbetalinger ved kjøp av varige driftsmidler	-30 675	-51 604
-1 285	-3 792	Utbetalinger ved kjøp/kapitalendring i datterselskaper	-1 285	0
11 419	-30 773	Inn-/utbetalinger på konsernmellomværende	0	0
0	0	Utbetalinger ved kjøp av aksjer og andeler i andre foretak	0	-886
0	1 800	Tilbakebetaling av kapital	0	0
33	51	Innbetalinger på fordringer	0	0
0	0	Utbetalinger på fordringer	-1 157	-168
<b>9 624</b>	<b>-37 671</b>	<b>Netto kontantstrøm fra investeringsaktiviteter</b>	<b>-30 270</b>	<b>-41 628</b>
		<b>Kontantstrømmer fra finansieringsaktiviteter</b>		
20 000	6 322	Innbetalinger ved opptak av ny gjeld	36 229	14 561
-27 354	-3 500	Utbetalinger ved nedbetaling av gjeld	-33 093	-17 376
-68 297	24 385	Netto endring i kasskreditt	-75 035	27 227
0	0	Innbetalinger av egenkapital	0	0
0	0	Tilbakebetalinger av egenkapital	0	0
-10 000	-10 000	Utbetalinger av utbytte	-10 000	-10 200
0	0	Innbetalinger av konsernbidrag	0	0
2 315	0	Inn-/utbetalinger av konsernselskaper	0	0
<b>-83 336</b>	<b>17 207</b>	<b>Netto kontantstrøm fra finansieringsaktiviteter</b>	<b>-81 899</b>	<b>14 212</b>
0	0	<b>Effekt av valutakursendringer på kontanter og kontantekvivalenter</b>	<b>-723</b>	<b>-129</b>
0	0	Netto endring i kontanter og kontantekvivalenter	<b>6 775</b>	<b>6 501</b>
0	0	Beholdning av kontanter og kontantekvivalenter ved periodens begynnelse	22 651	16 152
0	0	<b>Beholdning av kontanter og kontantekvivalenter ved periodens slutt</b>	<b>29 424</b>	<b>22 651</b>



## HTS Hans Torgersen Sønn AS

Noter til regnskapet for 2020

### Regnskapsprinsipper

Årsregnskapet er satt opp i samsvar med regnskapsloven og god regnskapsskikk.

#### *Bruk av estimater*

Utarbeidelse av regnskaper i samsvar med regnskapsloven krever bruk av estimater. Videre krever anvendelse av selskapets regnskapsprinsipper at ledelsen må utøve skjønn. Områder som i stor grad inneholder slike skjønsmessige vurderinger, høy grad av kompleksitet, eller områder hvor forutsetninger og estimater er vesentlige for årsregnskapet, er beskrevet i notene.

#### **Aksjer i datterselskap og tilknyttet selskap**

Datterselskaper er selskaper der morselskapet har kontroll, og dermed bestemmende innflytelse på enhetens finansielle og operasjonelle strategi, normalt ved å eie mer enn halvparten av den stemmeberettigede kapitalen. Investeringer med 20-50 % eie av stemmeberettiget kapital og betydelig innflytelse, defineres som tilknyttede selskaper.

Se note 3 for selskaper som inngår i konsernet 31.12.

#### **Regnskapsprinsipper for aksjer i datterselskaper og tilknyttede selskaper**

Kostmetoden brukes som prinsipp for investeringer i datterselskaper og tilknyttede selskaper i selskapsregnskapet. Kostprisen økes når midler tilføres ved kapitalutvidelse, eller når det gis konsernbidrag til datterselskap. Mottatte utdelinger resultatføres i utgangspunktet som inntekt. Utdelinger som overstiger andel av opptjent egenkapital etter kjøpet føres som reduksjon av anskaffelseskost. Utbytte/konsernbidrag fra datterselskap regnskapsføres det samme året som datterselskapet avsetter beløpet. Utbytte fra andre selskaper regnskapsføres som finansinntekt når utbyttet er vedtatt.

#### **Konsolideringsprinsipper**

Datterselskaper blir konsolidert fra det tidspunkt kontrollen er overført til konsernet (oppkjøpstidspunktet).

I konsernregnskapet erstattes posten aksjer i datterselskap med datterselskapets eiendeler og gjeld. Konsernregnskapet utarbeides som om konsernet var én økonomisk enhet. Transaksjoner, urealisert fortjeneste og mellomværende mellom selskapene i konsernet elimineres.

Kjøpte datterselskaper regnskapsføres i konsernregnskapet basert på morselskapets anskaffelseskost. Anskaffelseskost tilordnes identifiserbare eiendeler og gjeld i datterselskapet, som oppføres i konsernregnskapet til virkelig verdi på oppkjøpstidspunktet. Eventuell merverdi ut over hva som kan henføres til identifiserbare eiendeler og gjeld, balanseføres som goodwill. Goodwill behandles som en residual og balanseføres med den andelen som er observert i oppkjøpstransaksjonen. Merverdier i konsernregnskapet avskrives over de oppkjøpte eiendelenes forventede levetid.

Omregning av utenlandske datterselskaper skjer ved at balansen omregnes til balansedagens kurs, og at resultatregnskapet omregnes til en gjennomsnittskurs. Eventuelle vesentlige transaksjoner omregnes til transaksjonsdagens kurs. Alle omregningsdifferanser føres direkte mot egenkapitalen.

#### **Salgsinntekter**

Inntekter ved salg av varer og tjenester vurderes til virkelig verdi av vederlaget, netto etter fradrag for merverdiavgift, returer, rabatter og andre avslag. Salg av varer resultatføres når en enhet innenfor konsernet har levert sine produkter til kunden og det ikke er uoppfylte forpliktelser som kan påvirke kundens aksept av leveringen. Levering er ikke foretatt før produktene er sendt til avtalt sted og risiko for tap og ukurans er overført til kunden. Erfaringstall brukes som grunnlag for å estimere og regnskapsføre avsetninger for kvantumsrabatter og varereturer på salgstidspunktet. Avsetning til forventede garantiarbeider føres som kostnad og avsetning for forpliktelser.

Tjenester inntektsføres i takt med utførelsen.



## HTS Hans Torgersen Sønn AS

Noter til regnskapet for 2020

### Klassifisering av balanseposter

Eiendeler bestemt til varig eie eller bruk klassifiseres som anleggsmidler. Eiendeler som er tilknyttet varekretsløpet klassifiseres som omløpsmidler. Fordringer for øvrig klassifiseres som omløpsmidler hvis de skal tilbakebetales innen ett år. For gjeld legges analoge kriterier til grunn. Første års avdrag på langsiktige fordringer og langsiktig gjeld klassifiseres likevel ikke som omløpsmiddel og kortsiktig gjeld.

### Anskaffelseskost

Anskaffelseskost for eiendeler omfatter kjøpesummen for eiendelen, med fradrag for bonuser, rabatter og lignende, og med tillegg for kjøpsutgifter (frakt, toll, offentlige avgifter som ikke refunderes og eventuelle andre direkte kjøpsutgifter). Ved kjøp i utenlandsk valuta balanseføres eiendelen til kursen på transaksjonstidspunktet, men til terminkursen ved bruk av terminkontrakt.

For varige driftsmidler og immaterielle eiendeler omfatter anskaffelseskost også direkte utgifter for å klargjøre eiendelen for bruk, for eksempel utgifter til testing av eiendelen.

Renter knyttet til tilvirkning av anleggsmidler kostnadsføres.

### Immaterielle eiendeler og goodwill

Goodwill har oppstått i forbindelse med kjøp av datterselskap. Goodwill avskrives over forventet levetid.

Utgifter til utvikling balanseføres i den grad det kan identifiseres en fremtidig økonomisk fordel knyttet til utvikling av en identifiserbar immateriell eiendel og utgiftene kan måles pålitelig. I motsatt fall kostnadsføres slike utgifter løpende. Balanseført utvikling avskrives lineært over økonomisk levetid.

### Varige driftsmidler

Tomter avskrives ikke. Andre varige driftsmidler balanseføres og avskrives lineært til restverdi over driftsmidlenes forventede utnyttbare levetid. Ved endring i avskrivningsplan fordeles virkningen over gjenværende avskrivningstid ("knekkpunktmetoden"). Vedlikehold av driftsmidler kostnadsføres løpende under driftskostnader. Påkostninger og forbedringer tillegges driftsmidlets kostpris og avskrives i takt med driftsmidlet. Skillet mellom vedlikehold og påkostning/forbedring regnes i forhold til driftsmidlets stand på anskaffelsestidspunktet.

Leide (leasede) driftsmidler balanseføres som driftsmidler hvis leiekontrakten anses som finansiell.

### Nedskrivning av anleggsmidler

Ved indikasjon om at balanseført verdi av et anleggsmiddel er høyere enn virkelig verdi, foretas det test for verdifall. Testen foretas for det laveste nivå av anleggsmidler som har selvstendige kontantstrømmer. Hvis balanseført verdi er høyere enn både salgsverdi og gjenvinnbart beløp (nåverdi ved fortsatt bruk/eie), foretas det nedskrivning til det høyeste av salgsverdi og gjenvinnbart beløp.

Tidligere nedskrivninger, med unntak for nedskrivning av goodwill, reverseres hvis forutsetningene for nedskrivningen ikke lenger er til stede.

### Varelager

Varer vurderes til det laveste av anskaffelseskost (etter FIFO-prinsippet) og virkelig verdi. For råvarer brukes gjenanskaffelseskost som tilnærming til virkelig verdi. For ferdig tilvirkede varer og varer under tilvirkning består anskaffelseskost av utgifter til produktutforming, materialforbruk, direkte lønn, og andre direkte og indirekte produksjonskostnader (basert på normal kapasitet). Virkelig verdi er estimert salgspris fratrukket nødvendige utgifter til ferdigstillelse og salg. Bare variable utgifter anses nødvendige for å selge ferdige varer, mens også faste tilvirkningskostnader inkluderes som nødvendige for varer som ikke er ferdig tilvirket.

### Fordringer

Kundefordringer føres opp i balansen etter fradrag for avsetning til forventede tap. Avsetning til tap gjøres på grunnlag av individuell vurdering av fordringene og en tilleggsavsetning som skal dekke øvrige påregnelige tap. Vesentlige økonomiske problemer hos kunden, sannsynligheten for at kunden vil gå konkurs eller gjennomgå økonomisk restrukturering, og utsettelse og mangler ved betalinger anses som indikatorer på at kundefordringer må nedskrives.



## HTS Hans Torgersen Sønn AS

Noter til regnskapet for 2020

Andre fordringer, både omløpsfordringer og anleggsfordringer, føres opp til det laveste av pålydende og virkelig verdi. Virkelig verdi er nåverdien av forventede framtidige innbetalinger. Det foretas likevel ikke neddiskontering når effekten av neddiskontering er uvesentlig for regnskapet. Avsetning til tap vurderes på samme måte som for kundefordringer.

### Utenlandsk valuta

Fordringer og gjeld i utenlandsk valuta, som ikke er sikret ved bruk av terminkontrakter, balanseføres til kursen ved regnskapsårets slutt. Kursgevinster og kurstap knyttet til varesalg og varekjøp i utenlandsk valuta føres som driftsinntekter og varekostnad.

#### Terminkontrakter

Selskapet og konsernet bruker terminkontrakter på utenlandsk valuta for å sikre en framtidig vekslingskurs på eksisterende (balanseførte) fordringer/gjeld (verdisikring), eller på antatt framtidige inn-/utbetalinger i fremmed valuta (kontantstrømsikring). Regnskapsmessig klassifiseres terminkontraktene som sikringsinstrumenter.

Fordringer/gjeld som er sikret ved terminkontrakter balanseføres til terminkursen. Gevinst eller tap på sikring av transaksjoner som fører til balanseføring av en ikke-finansiell eiendel (for eksempel varelager), inkluderes i anskaffelseskost.

Terminkontrakter som sikrer framtidige inn-/utbetalinger, regnskapsføres ikke.

### Gjeld

Gjeld, med unntak for enkelte avsetninger for forpliktelser, balanseføres til nominelt gjeldsbeløp.

### Garantiarbeider/reklamasjoner

Garantiarbeider/reklamasjoner knyttet til avsluttede salg vurderes til antatt kostnad for slikt arbeid. Estimater beregnes med utgangspunkt i historiske tall for garantiarbeider, men korrigert for forventet avvik på grunn av for eksempel endring i kvalitetssikringsrutiner og endring i produktspekter. Avsetningen føres opp under "Annen kortsiktig gjeld", og endringen i avsetningen kostnadsføres.

### Pensjoner

Konsernet har ulike pensjonsordninger som alle er klassifisert som innskuddsplaner.

#### Innskuddsplaner

Ved innskuddsplaner betaler selskapet innskudd til et forsikringsselskap. Selskapet har ingen ytterligere betalingsforpliktelse etter at innskuddene er betalt. Innskuddene regnskapsføres som lønnskostnad. Eventuelle forskuddsbetalte innskudd balanseføres som eiendel (pensjonsmidler) i den grad innskuddet kan refunderes eller redusere framtidige innbetalinger.

### Skatt

Skattekostnaden i resultatregnskapet omfatter både periodens betalbare skatt og endring i utsatt skatt. Utsatt skatt beregnes på grunnlag av de midlertidige forskjeller som eksisterer mellom regnskapsmessige og skattemessige verdier, samt eventuelt ligningsmessig underskudd til fremføring ved utgangen av regnskapsåret. Skatteøkende og skattereduserende midlertidige forskjeller som reverserer eller kan reversere i samme periode er utlignet. Oppføring av utsatt skattefordel på netto skattereduserende forskjeller som ikke er utlignet og underskudd til fremføring, begrunnes med antatt framtidig inntjening. Utsatt skatt og skattefordel som kan balanseføres oppføres netto i balansen.

Skattereduksjon ved avgitt konsernbidrag, og skatt på mottatt konsernbidrag som føres som reduksjon av balanseført beløp på investering i datterselskap, føres direkte mot skatt i balansen (mot betalbar skatt hvis konsernbidraget har virkning på betalbar skatt, og mot utsatt skatt hvis konsernbidraget har virkning på utsatt skatt). Utsatt skatt både i selskapsregnskapet og i konsernregnskapet regnskapsføres til nominelt beløp.

### Kontantstrømpoppstilling

Kontantstrømpoppstillingen utarbeides etter den indirekte metoden. Kontanter og kontantekvivalenter omfatter kontanter, bankinnskudd og andre kortsiktige likvide plasseringer, som umiddelbart og med uvesentlig kursrisiko kan konverteres til kjente kontantbeløp og med gjenværende løpetid mindre enn tre måneder fra anskaffelsesdato.



**HTS Hans Torgersen Sønn AS**

Noter til regnskapet for 2020

**Note 1 Immaterielle eiendeler og goodwill**

Morselskap	Varemerke	Sum
Anskaffelseskost 01.01.	4 138	<b>4 138</b>
Tilgang	0	<b>0</b>
Avgang	0	<b>0</b>
Anskaffelseskost 31.12.	4 138	<b>4 138</b>
Akkumulerte avskrivninger 31.12.	4 099	<b>4 099</b>
<b>Balanseført verdi 31.12.</b>	<b>40</b>	<b>40</b>

Årets avskrivninger 216 **216**

Forventet økonomisk levetid 5 år  
Avskrivningsplan Lineær

Konsernet	FoU	Varemerke	Goodwill	Sum
Anskaffelseskost 01.01.	19 420	34 650	1 592	<b>55 662</b>
Tilgang	0	0	0	<b>0</b>
Avgang	0	0	0	<b>0</b>
Valutaomregning	0	97	0	<b>97</b>
Anskaffelseskost 31.12.	19 420	34 747	1 592	<b>55 759</b>
Akkumulerte avskrivninger 31.12.	19 420	33 804	1 592	<b>54 816</b>
<b>Balanseført verdi 31.12.</b>	<b>0</b>	<b>943</b>	<b>0</b>	<b>943</b>

Årets avskrivninger og nedskrivninger 0 2 440 0 **2 440**

Forventet økonomisk levetid 7 år 5 år 5 år  
Avskrivningsplan Lineær Lineær Lineær

FoU kostnadsføres løpende. Forventet samlet inntjening fra pågående forskning- og utviklingsprosjekter motsvarer medgåtte samlede utgifter.



## HTS Hans Torgersen Sønn AS

Noter til regnskapet for 2020

### Note 2 Varige driftsmidler

#### Morselskapet

	Bygninger og tomter	Driftsløsøre	Sum
Anskaffelseskost 01.01.	35 748	25 437	61 185
Tilgang	0	3 384	3 384
Avgang	0	997	997
Anskaffelseskost 31.12.	35 748	27 824	63 572
Akkumulerte avskrivninger 31.12.	21 410	15 252	36 662
<b>Balansført verdi 31.12.</b>	<b>14 337</b>	<b>12 573</b>	<b>26 909</b>
Årets avskrivninger	793	3 427	4 220

Forventet økonomisk levetid 20-30 år 2-15 år  
Avskrivningsplan Lineær Lineær

#### Konsernet

	Bygninger og tomter	Maskiner	Driftsløsøre	Sum
Anskaffelseskost 01.01.	233 452	209 878	131 679	575 009
Tilgang	650	5 391	24 634	30 675
Avgang	469	372	1 480	2 321
Valutaomregning	5 018	-995	701	4 724
Anskaffelseskost 31.12.	238 651	213 902	155 534	608 087
Akkumulerte avskrivninger 31.12.	65 816	175 680	108 275	349 768
<b>Balansført verdi 31.12.</b>	<b>172 834</b>	<b>38 227</b>	<b>47 258</b>	<b>258 319</b>
Årets avskrivninger	7 051	11 423	23 857	42 331
Årets nedskrivninger	0	6 605	0	6 605

Forventet økonomisk levetid 20-30 år 2-15 år 2-15 år  
Avskrivningsplan Lineær Lineær Lineær

Årets avskrivninger tilsvarer bokført kostnad i regnskapet. Konsernet mottar skattefunn, og deler av tilbakebetalt beløp gjelder verktøy. Tilganger i driftsmidler er redusert med andel av skattefunn på tnoK 217.

#### Årlig leie av ikke balansførte driftsmidler

Driftsmiddel	Leieperiode	Årlig leie
Maskiner	3-7	1 304
Bygninger	1-5	54 203



## HTS Hans Torgersen Sønn AS

Noter til regnskapet for 2020

### Note 3 Datterselskap

#### Morselskapet

Investeringene i datterselskap regnskapsføres etter kostmetoden.

Datterselskap	Forretnings- kontor	Eier/ stemme- andel	Egenkapital siste år (100 %)	Resultat siste år (100 %)	Balanseført verdi
HTS AS		100 %	537	10	500
HTS BeSafe AS		100 %	49 973	8 253	30 150
HTS Packline AS		100 %	6 840	-5 714	6 683
Loyds Industri AS		100 %	20 794	4 895	22 424
Hamax AS		100 %	25 303	22 192	38 904
Paxter AS		100 %	3 201	-4 425	19 358
BH Nordic AS		100 %	75 839	17 728	24 087
HTS Safety AB		100 %	7 277	1 902	3 217
Swiss Eye		98 %	9 240	3 304	12 446
CBS		100 %	81 510	8 929	8 951
Packline Eiendom AS		100 %	3 898	592	3 094
Loyds Eiendom AS		90 %	10 548	928	3 339
Rolvøyveien Industripark AS		100 %	2 575	1 662	5 513
<b>Balanseført verdi 31.12.</b>					<b>178 665</b>

### Note 4 Varer

Morselskapet			Konsernet	
2020	2019		2020	2019
0	0	Råvarer	48 650	43 000
0	0	Varer under tilvirkning	6 657	3 864
0	0	Ferdigvarer	268 213	264 466
<b>0</b>	<b>0</b>	<b>Sum</b>	<b>323 520</b>	<b>311 331</b>
0	0	Varebeholdning vurdert til anskaffelseskost	329 957	316 429
0	0	Nedskrivning av varelager	-6 438	-5 097
<b>0</b>	<b>0</b>	<b>Varebeholdning i balansen</b>	<b>323 520</b>	<b>311 331</b>



## HTS Hans Torgersen Sønn AS

Noter til regnskapet for 2020

### Note 5 Fordringer og gjeld

Morselskapet		Kundefordringer	Konsernet	
2020	2019		2020	2019
4 394	991	Kundefordringer til pålydende	98 711	98 515
0	0	Avsetning til tap på kundefordringer	-4 863	-1 375
<b>4 394</b>	<b>991</b>	<b>Kundefordringer i balansen</b>	<b>93 849</b>	<b>97 142</b>

Morselskapet		Fordringer med forfall senere enn ett år	Konsernet	
2020	2019		2020	2019
26 503	28 988	Andre langsiktige fordringer	2 822	1 664
<b>26 503</b>	<b>28 988</b>	<b>Sum</b>	<b>2 822</b>	<b>1 664</b>

		Langsiktig gjeld med forfall senere enn 5 år		
2020	2019		2020	2019
0	0	Gjeld til kredittinstitusjoner	88 577	87 262
0	0	Annen langsiktig gjeld	0	0
<b>0</b>	<b>0</b>	<b>Sum</b>	<b>88 577</b>	<b>87 262</b>

		Gjeld sikret ved pant		
2020	2019		2020	2019
<b>48 419</b>	<b>101 327</b>	<b>Gjeld sikret ved pant</b>	<b>198 521</b>	<b>254 019</b>
<b>Balansført verdi av pantsatte eiendeler</b>				
26 909	28 176	Varige driftsmidler	258 319	272 761
0	0	Varer	323 520	311 331
0	0	Kundefordringer	93 849	97 142
145 000	145 000	Sikkerheter i datterselskap	145 000	145 000
<b>171 909</b>	<b>173 176</b>	<b>Sum</b>	<b>675 688</b>	<b>681 234</b>

		Eiendelene er i tillegg stillet som sikkerhet for		
2020	2019		2020	2019
93 970	106 173	Ubenyttet kassekreditt	101 418	108 996
5 994	5 364	Ubenyttet garantiramme	5 994	5 364
30 006	20 636	Avgitte garantier	43 566	37 596
<b>129 970</b>	<b>132 173</b>	<b>Sum</b>	<b>150 978</b>	<b>151 956</b>



## HTS Hans Torgersen Sønn AS

Noter til regnskapet for 2020

### Note 6 Mellomværende med selskap i samme konsern m.v.

#### Morselskapet

	Kundefordringer		Andre fordringer	
	2020	2019	2020	2019
Foretak i samme konsern m.v.	4 182	91	172 632	135 700
<b>Sum</b>	<b>4 182</b>	<b>91</b>	<b>172 632</b>	<b>135 700</b>

	Annen kortsiktig gjeld		Leverandørgjeld	
	2020	2019	2020	2019
Foretak i samme konsern	111 486	33 775	292	0
<b>Sum</b>	<b>111 486</b>	<b>33 775</b>	<b>292</b>	<b>0</b>

### Note 7 Valutaterminkontrakter

Morselskapet			Konsernet	
2020	2019		2020	2019
0	0	Kontantstrømsikring	2 066	2 434
<b>0</b>	<b>0</b>	<b>Sum virkelig verdi av ikke balanseførte valutaterminkontrakter</b>	<b>2 066</b>	<b>2 434</b>

Virkelig verdi av valutaterminkontrakter er beregnet av konsernets bankforbindelse, og utgjør den diskonterte forskjellen mellom den avtalte terminkursen og terminkursen pr. 31.12 for en terminkontrakt med tilsvarende løpetid. Samtlige terminkontrakter utløper i løpet av de to neste regnskapsår.

Samtlige kontrakter anses å redusere valutarisikoen effektivt, og tilfredsstiller dermed kravene til regnskapsmessig sikring. Beløpet for kontantstrømsikring er ikke regnskapsført. Ikke effektiv del av sikring er balanseført.

### Note 8 Bundne bankinnskudd, trekkrettigheter

Morselskapet		Bundne bankinnskudd	Konsernet	
2020	2019		2020	2019
0	0	Skattetrekksmidler	9 072	8 081
		<b>Trekkrettigheter</b>		
93 970	106 173	Ubenyttet kassekreditt	101 418	108 996



## HTS Hans Torgersen Sønn AS

Noter til regnskapet for 2020

### Note 9 Egenkapital

#### Morselskapet

Årets endring i egenkapital	Aksjekapital	Annen egenkapital	Sum
Egenkapital 01.01.	20 440	161 863	182 303
Årets resultat	0	60 030	60 030
Avsatt utbytte	0	-24 285	-24 285
<b>Egenkapital 31.12.</b>	<b>20 440</b>	<b>197 608</b>	<b>218 049</b>

#### Konsernet

Årets endring i egenkapital	Aksjekapital	Annen egenkapital	Sum majoritet	Minoritet	Sum
Egenkapital 01.01.	20 440	251 210	271 650	1 195	272 845
Årets resultat	0	80 314	80 314	638	80 952
Oppkjøp i datterselskap	0	-956	-956	-329	-1 285
Valutaomregning	0	3 264	3 264	-27	3 237
Avsatt utbytte	0	-24 285	-24 285	-90	-24 375
<b>Egenkapital 31.12.</b>	<b>20 440</b>	<b>309 547</b>	<b>329 987</b>	<b>1 387</b>	<b>331 375</b>

### Note 10 Aksjekapital og aksjonærinformasjon

#### Aksjekapitalen består av

	Antall	Pålydende	Bokført
A-aksjer	4 380	1.4	6 132
B-aksjer	10 220	1.4	14 308
<b>Sum</b>	<b>14 600</b>		<b>20 440</b>

A-aksjene har fulle rettigheter. B-aksjene har ikke stemmerett.

#### Oversikt over selskapets aksjonærer 31.12.

	A-aksjer	B-aksjer	Sum	Eierandel
HKT Invest AS v/styremedlem Hans Kristian Torgersen	4 380	0	4 380	30.0 %
K. Torgersen AS v/daglig leder Kristian Torgersen	0	5 110	5 110	35.0 %
TET AS v/styremedlem Therese Torgersen Bigseth	0	5 110	5 110	35.0 %
Sum	4 380	10 220	14 600	100.0 %



**HTS Hans Torgersen Sønn AS**

Noter til regnskapet for 2020

**Note 11 Skatt**

**Beregning av utsatt skatt/utsatt skattefordel**

Morselskapet			Konsernet	
2020	2019		2020	2019
		Midlertidige forskjeller		
629	810	Anleggsmidler	-9 327	4 198
0	0	Omløpsmidler	-11 832	-8 403
0	0	Avsetning for forpliktelser	-195	-4 891
84	105	Andre midlertidige forskjeller	-7 880	18 693
<b>713</b>	<b>915</b>	<b>Netto midlertidige forskjeller</b>	<b>-29 234</b>	<b>11 616</b>
0	0	Underskudd til fremføring	-395 308	-480 902
<b>713</b>	<b>915</b>	<b>Grunnlag for utsatt skatt</b>	<b>-424 542</b>	<b>-469 286</b>
157	201	Utsatt skatt	-93 399	-109 797
0	0	Herav ikke balanseført utsatt skattefordel	86 544	110 012
<b>157</b>	<b>201</b>	<b>Utsatt skatt i balansen</b>	<b>-6 855</b>	<b>-618</b>

Ikke balanseført utsatt skattefordel er primært relatert til oppkjøpet av Barnas Hus.

**Grunnlag for skattekostnad, endring i utsatt skatt og betalbar skatt**

		Grunnlag for betalbar skatt		
74 284	15 842	Resultat før skattekostnad	78 659	1 026
-9 547	-1 799	Permanente forskjeller	6 716	5 101
<b>64 737</b>	<b>14 043</b>	<b>Grunnlag for skattekostnad på årets resultat</b>	<b>85 375</b>	<b>6 127</b>
201	244	Endring i midlertidige forskjeller	-75 539	1 916
<b>64 938</b>	<b>14 287</b>	<b>Gr.lag for bet.bar skatt i res.regnskapet</b>	<b>9 836</b>	<b>8 043</b>
-64 938	-14 287	+/- Mottatt/avgitt konsernbidrag	0	0
<b>0</b>	<b>0</b>	<b>Skattepliktig inntekt (grunnlag for betalbar skatt i balansen)</b>	<b>9 836</b>	<b>8 043</b>

Morselskapet			Konsernet	
2020	2019		2020	2019
		Fordeling av skattekostnaden		
14 286	3 143	Betalbar skatt	2 164	1 850
11	0	For mye, for lite avsatt i fjor	0	0
<b>14 297</b>	<b>3 143</b>	<b>Sum betalbar skatt</b>	<b>2 164</b>	<b>1 850</b>
-44	-54	Endring i utsatt skatt/skattefordel	-4 456	-1 945
<b>14 254</b>	<b>3 089</b>	<b>Skattekostnad</b>	<b>-2 292</b>	<b>-95</b>



HTS Hans Torgersen Sønn AS

Noter til regnskapet for 2020

		<b>Avstemming av årets skattekostnad</b>	
74 284	15 842	Regnskapsmessig resultat før skattekostnad	78 659 1 026
16 343	3 485	Beregnet skatt	17 305 226
14 254	3 090	Skattekostnad i resultatregnskapet	-2 292 -95
-2 088	-396	Differanse	19 597 -2 483
Differansen består av følgende:			
-2 100	-396	Skatt av permanente forskjeller	1 478 1 122
Endring i utsatt skatt/skattefordel som følge av			
0	0	endret skattesats	0 0
0	0	Balanseføring av utsatt skattefordel	0 0
12	0	Andre forskjeller	18 119 -3 605
-2 088	-396	Sum forklart differanse	19 597 -2 483
<b>Betalbar skatt i balansen</b>			
14 286	3 143	Betalbar skatt i skattekostnaden	2 164 1 850
0	0	Betalt skatt i løpet av året	-1 425 -1 106
0	0	Omregningsdifferanse valuta	0 0
-14 286	0	Skattevirkning av konsernbidrag	0 0
0	0	Betalbar skatt i balansen	739 744

Note 12 Driftsinntekter

<b>Morselskapet</b>		<b>Konsernet</b>	
2020	2019	2020	2019
0	0	Salgsinntekter	1 435 315 1 284 578
23 516	20 340	Andre driftsinntekter	20 532 21 957
<b>23 516</b>	<b>20 340</b>	<b>Sum</b>	<b>1 455 847 1 306 535</b>
2020	2019	<b>Geografisk fordeling</b>	
0	0	2020	2019
0	0	Norge	785 139 778 103
0	0	Andre land	650 176 506 476
0	0	<b>Sum</b>	<b>1 435 315 1 284 578</b>



## HTS Hans Torgersen Sønn AS

Noter til regnskapet for 2020

### Note 13 Lønnskostnader, antall ansatte, godtgjørelser, lån til ansatte mm.

Morselskapet			Konsernet	
2020	2019	Lønnskostnader	2020	2019
9 066	9 016	Lønninger	233 754	239 420
1 192	1 340	Arbeidsgiveravgift	31 998	37 272
301	110	Pensjonskostnader	6 545	7 853
425	1 176	Andre ytelser	45 547	58 071
<b>10 984</b>	<b>11 642</b>	<b>Sum</b>	<b>317 844</b>	<b>342 617</b>

8	7	Sysselsatte årsverk i regnskapsåret har vært	779	809
---	---	--	-----	-----

### Ytelser til ledende personer

	Daglig leder	Styret
Lønn	1 564	390
Pensjonsutgifter	39	
Annen godtgjørelse	201	

Det er ikke gitt lån/sikkerhetsstillelse til daglig leder, styrets leder eller andre nærstående parter.

### Kostnadsført godtgjørelse til revisor

	Morselskap	Konsern
Lovpålagt revisjon (inkl. teknisk bistand med årsregnskap)	477	1 691
Andre attestasjonstjenester	0	116
Skatterådgivning (inkl. teknisk bistand med ligningspapirer)	23	200
Annen bistand	7	158
<b>Sum</b>	<b>507</b>	<b>2 165</b>

### Note 14 Transaksjoner med nærstående parter

Ytelser til ledende ansatte er omtalt i note 13, og mellomværende med konsernselskaper er omtalt i note 6.

### Morselskapets transaksjoner med nærstående parter:

#### a) Salg av varer og tjenester

Salg av tjenester:

- Datterselskap

17 032

2020

2019

Kortsiktige lån fra nærstående

0

22 743

**Sum kortsiktige lån fra nærstående**

**0**

**22 743**



## HTS Hans Torgersen Sønn AS

Noter til regnskapet for 2020

### Note 15 Finansiell leasing

Spesifikasjon av årets leiekostnader	2020	2019
Samlet variabel leie innregnet som kostnad	0	50
<b>Totale leiekostnader</b>	<b>0</b>	<b>50</b>

### Oversikt over fremtidig minsteleie og tilhørende nåverdi, fordelt på forfallstidspunkter

	Terminleie
Samlede forfall i løpet av ett år	1 559
Samlede forfall i år 2-5	5 085
Samlede forfall etter 5 år	653
<b>Totale leieforpliktelser knyttet til finansiell innleie</b>	<b>7 297</b>

### Netto bokført verdi av leasede eiendeler, fordelt på anleggsklasse

	2020	2019
<b>Maskiner og anlegg</b>	<b>7 297</b>	<b>3 917</b>
<b>Total balanseført verdi av leasede eiendeler</b>	<b>7 297</b>	<b>3 917</b>

Driftsmidlet inngår i driftsmiddelnoten (note 2)

### Note 16 COVID-19

Konsernet har totalt sett kommet seg godt gjennom krisen med COVID-19, og det er gjennom 2020 og hittil i 2021 gjort mange tiltak for å sikre selskapene og konsernets videre utvikling. På tross av fortsatt delvis nedstengte markeder kan vi derfor ikke se at COVID-19 vil ha innvirkning på forutsetningen om fortsatt drift for konsernet eller noen av selskapene.

### Note 17 Offentlig støtte

#### Konsernet:

Selskapet er i 2020 totalt bevilget NOK 1 885 000 i tilskudd i forbindelse med midlertidig tilskuddsordning for foretak med stort omsetningsfall og NOK 600 000 i forbindelse med tilskudd til kompetanseheving og bedriftsintern opplæring, Viken fylkeskommune. Bevilget tilskudd er i regnskapet presentert som henholdsvis annen driftsinntekt og reduksjon av lønnskostnad.

Selskapet er bevilget NOK 1 500 000 i utviklingstilskudd fra Innovasjon Norge. Påløpt tilskuddsbeløp, NOK 992 190, er i regnskapet presentert som reduksjon annen driftskostnad.

I 2020 er det inntektsført tilskudd til forsknings- og utviklingsprosjekter via SkatteFUNN ordningen på NOK 5 507 000. Beløpet er i sin helhet ført som reduksjon av aktiverte kostnader tilknyttet prosjektet.



Til generalforsamlingen i HTS HANS TORGERSEN & SØNN AS

## *Uavhengig revisors beretning*

### *Uttalelse om revisjonen av årsregnskapet*

---

#### *Konklusjon*

Vi har revidert HTS HANS TORGERSEN & SØNN AS' årsregnskap, som består av:

- selskapsregnskapet, som består av balanse per 31. desember 2020, resultatregnskap og kontantstrømoppstilling for regnskapsåret avsluttet per denne datoen og noter til årsregnskapet, herunder et sammendrag av viktige regnskapsprinsipper, og
- konsernregnskapet, som består av balanse per 31. desember 2020, resultatregnskap og kontantstrømoppstilling for regnskapsåret avsluttet per denne datoen og noter til årsregnskapet, herunder et sammendrag av viktige regnskapsprinsipper.

Etter vår mening:

- er årsregnskapet avgitt i samsvar med lov og forskrifter
- gir det medfølgende selskapsregnskapet et rettviseende bilde av den finansielle stillingen til HTS HANS TORGERSEN & SØNN AS per 31. desember 2020 og av selskapets resultater og kontantstrømmer for regnskapsåret som ble avsluttet per denne datoen i samsvar med regnskapslovens regler og god regnskapsskikk i Norge.
- gir det medfølgende konsernregnskapet et rettviseende bilde av den finansielle stillingen til konsernet HTS HANS TORGERSEN & SØNN AS per 31. desember 2020 og av konsernets resultater og kontantstrømmer for regnskapsåret som ble avsluttet per denne datoen i samsvar med regnskapslovens regler og god regnskapsskikk i Norge.

---

#### *Grunnlag for konklusjonen*

Vi har gjennomført revisjonen i samsvar med lov, forskrift og god revisjonsskikk i Norge, herunder de internasjonale revisjonsstandardene International Standards on Auditing (ISA-ene). Våre oppgaver og plikter i henhold til disse standardene er beskrevet i Revisors oppgaver og plikter ved revisjon av årsregnskapet. Vi er uavhengige av selskapet og konsernet slik det kreves i lov og forskrift, og har overholdt våre øvrige etiske forpliktelser i samsvar med disse kravene. Etter vår oppfatning er innhentet revisjonsbevis tilstrekkelig og hensiktsmessig som grunnlag for vår konklusjon.

---

PricewaterhouseCoopers AS, Strømsø Torg 9, Postboks 2078 Strømsø, NO-3003 Drammen  
T: 02316, org. no.: 987 009 713 MVA, [www.pwc.no](http://www.pwc.no)  
Statsautoriserte revisorer, medlemmer av Den norske Revisorforening og autorisert regnskapsførerelskap

Uavhengig revisors beretning - HTS HANS TORGERSEN & SØNN AS



---

### *Øvrig informasjon*

Ledelsen er ansvarlig for øvrig informasjon. Øvrig informasjon omfatter informasjon i årsrapporten bortsett fra årsregnskapet og den tilhørende revisjonsberetningen.

Vår uttalelse om revisjonen av årsregnskapet dekker ikke øvrig informasjon, og vi attesterer ikke den øvrige informasjonen.

I forbindelse med revisjonen av årsregnskapet er det vår oppgave å lese øvrig informasjon med det formål å vurdere hvorvidt det foreligger vesentlig inkonsistens mellom øvrig informasjon og årsregnskapet, kunnskap vi har opparbeidet oss under revisjonen, eller hvorvidt den tilsynelatende inneholder vesentlig feilinformasjon.

Dersom vi konkluderer med at den øvrige informasjonen inneholder vesentlig feilinformasjon er vi pålagt å rapportere det. Vi har ingenting å rapportere i så henseende.

---

### *Styrets og daglig leders ansvar for årsregnskapet*

Styret og daglig leder (ledelsen) er ansvarlig for å utarbeide årsregnskapet i samsvar med lov og forskrifter, herunder for at det gir et rettviseende bilde i samsvar med regnskapslovens regler og god regnskapsskikk i Norge. Ledelsen er også ansvarlig for slik intern kontroll som den finner nødvendig for å kunne utarbeide et årsregnskap som ikke inneholder vesentlig feilinformasjon, verken som følge av misligheter eller utilsiktede feil.

Ved utarbeidelsen av årsregnskapet er ledelsen ansvarlig for å ta standpunkt til selskapets og konsernets evne til fortsatt drift, og på tilbørlig måte å opplyse om forhold av betydning for fortsatt drift. Forutsetningen om fortsatt drift skal legges til grunn for årsregnskapet så lenge det ikke er sannsynlig at virksomheten vil bli avvirket.

---

### *Revisors oppgaver og plikter ved revisjonen av årsregnskapet*

Vårt mål med revisjonen er å oppnå betryggende sikkerhet for at årsregnskapet som helhet ikke inneholder vesentlig feilinformasjon, verken som følge av misligheter eller utilsiktede feil, og å avgi en revisjonsberetning som inneholder vår konklusjon. Betryggende sikkerhet er en høy grad av sikkerhet, men ingen garanti for at en revisjon utført i samsvar med lov, forskrift og god revisjonsskikk i Norge, herunder ISA-ene, alltid vil avdekke vesentlig feilinformasjon som eksisterer. Feilinformasjon kan oppstå som følge av misligheter eller utilsiktede feil. Feilinformasjon blir vurdert som vesentlig dersom den enkeltvis eller samlet med rimelighet kan forventes å påvirke økonomiske beslutninger som brukerne foretar basert på årsregnskapet.

For videre beskrivelse av revisors oppgaver og plikter vises det til:  
<https://revisorforeningen.no/revisjonsberetninger>

(2)



Uavhengig revisors beretning - HTS HANS TORGERSEN & SØNN AS



### *Uttalelse om andre lovmessige krav*

---

#### *Konklusjon om årsberetningen*

Basert på vår revisjon av årsregnskapet som beskrevet ovenfor, mener vi at opplysningene i årsberetningen om årsregnskapet og forutsetningen om fortsatt drift er konsistente med årsregnskapet og i samsvar med lov og forskrifter.

---

#### *Konklusjon om registrering og dokumentasjon*

Basert på vår revisjon av årsregnskapet som beskrevet ovenfor, og kontrollhandlinger vi har funnet nødvendig i henhold til internasjonal standard for attestasjonsoppdrag (ISAE) 3000 «Attestasjonsoppdrag som ikke er revisjon eller forenklet revisorkontroll av historisk finansiell informasjon», mener vi at ledelsen har oppfylt sin plikt til å sørge for ordentlig og oversiktlig registrering og dokumentasjon av selskapets regnskapsopplysninger i samsvar med lov og god bokføringskikk i Norge.

Drammen, 2. juni 2021  
**PricewaterhouseCoopers AS**

Stein Erik Rotegård  
Statsautorisert revisor  
(elektronisk signert)

(3)



 Securely signed with Brevio

Revisjonsberetning

**Signers:**

<b>Name</b>	<b>Method</b>	<b>Date</b>
Rotegård, Stein Erik	BANKID_MOBILE	2021-06-03 08:43

**This document package contains:**

- Closing page (this page)
- The original document(s)
- The electronic signatures. These are not visible in the document, but are electronically integrated.



This file is sealed with a digital signature.  
The seal is a guarantee for the authenticity  
of the document.