



ÅRSREGNSKAPET FOR REGNSKAPSÅRET 2022 - GENERELL INFORMASJON

Enheten

Organisasjonsnummer: 927 152 819
Organisasjonsform: Aksjeselskap
Foretaksnavn: EQUI VENTURE AS
Forretningsadresse: Møllegata 71
4008 STAVANGER

Regnskapsår

Årsregnskapets periode: 01.01.2022 - 31.12.2022

Konsern

Morselskap i konsern: Nei

Regnskapsregler

Regler for små foretak benyttet: Ja
Benyttet ved utarbeidelsen av årsregnskapet til selskapet: Regnskapslovens alminnelige regler

Årsregnskapet fastsatt av kompetent organ

Bekreftet av representant for selskapet: Henrik Medhus
Dato for fastsettelse av årsregnskapet: 27.06.2023

Grunnlag for avgivelse

År 2022: Årsregnskapet er elektronisk innlevert
År 2021: Tall er hentet fra elektronisk innlevert årsregnskap fra 2022

Det er ikke krav til at årsregnskapet m.v. som sendes til Regnskapsregisteret er undertegnet. Kontrollen på at dette er utført ligger hos revisor/enhetens øverste organ. Sikkerheten ivaretas ved at innsender har rolle/rettighet for innsending av årsregnskapet via Altinn, og ved at det bekreftes at årsregnskapet er fastsatt av kompetent organ.

Brønnøysundregistrene, 28.06.2024



Resultatregnskap

Beløp i: NOK	Note	2022	2021
RESULTATREGNSKAP			
Kostnader			
Lønnskostnad	1		
Annen driftskostnad	1	1 482	17 420
Sum kostnader		1 482	17 420
Driftsresultat		-1 482	-17 420
Finansinntekter og finanskostnader			
Annen renteinntekt		1 015	
Sum finansinntekter		1 015	
Verdireduksjon markedsbaserte omløpsmidler		621 500	
Annen finanskostnad		1 495	375 870
Sum finanskostnader		622 995	375 870
Netto finans		-621 980	-375 870
Ordinært resultat før skattekostnad		-623 461	-393 290
Skattekostnad på resultat	2		
Ordinært resultat etter skattekostnad		-623 461	-393 290
Årsresultat	3	-623 461	-393 290
Årsresultat etter minoritetsinteresser		-623 461	-393 290
Totalresultat		-623 461	-393 290
Overføringer og disponeringer			
Udekket tap		-623 461	-393 290
Sum overføringer og disponeringer		-623 461	-393 290



Balanse

Beløp i: NOK	Note	2022	2021
BALANSE - EIENDELER			
Anleggsmidler			
Immaterielle eiendeler			
Utsatt skattefordel	2		
Sum anleggsmidler		0	0
Omløpsmidler			
Varer			
Fordringer			
Andre kortsiktige fordringer		75 000	
Sum fordringer		75 000	
Investeringer			
Markedsbaserte aksjer		2 149 461	2 249 461
Andre aksjer og finansielle instrumenter		28 515	650 015
Sum investeringer		2 177 976	2 899 476
Bankinnskudd, kontanter og lignende			
Bankinnskudd, kontanter o.l.		30 273	7 235
Sum bankinnskudd, kontanter og lignende		30 273	7 235
Sum omløpsmidler		2 283 249	2 906 710
SUM EIENDELER		2 283 249	2 906 710
BALANSE - EGENKAPITAL OG GJELD			
Egenkapital			
Innskutt egenkapital			
Aksjekapital	4	3 300 000	3 300 000
Beholdning av egne aksjer	4		
Sum innskutt egenkapital		3 300 000	3 300 000



Balanse

Beløp i: NOK	Note	2022	2021
Opptjent egenkapital			
Udekket tap		1 016 751	393 290
Sum opptjent egenkapital		-1 016 751	-393 290
Sum egenkapital	3	2 283 249	2 906 710
Gjeld			
Langsiktig gjeld			
Utsatt skatt	2		
Annen langsiktig gjeld			
Sum langsiktig gjeld		0	0
Betalbar skatt	2		
Sum gjeld		0	0
SUM EGENKAPITAL OG GJELD		2 283 249	2 906 710



Brønnøysundregistrene

ÅRSREGNSKAP FOR REGNSKAPSÅRET 2022 - GENERELL INFORMASJON

Journalnummer: 2023 542196

Enheten

Organisasjonsnummer: 927 152 819
Organisasjonsform: Aksjeselskap
Foretaksnavn: EQUI VENTURE AS
Forretningsadresse: Møllegata 71
4008 STAVANGER

Regnskapsår

Årsregnskapets periode: 01.01.2022 - 31.12.2022

Konsern

Morselskap i konsern: Nei

Regnskapsregler

Regler for små foretak benyttet: Ja
Benyttet ved utarbeidelsen av
årsregnskapet til selskapet: Regnskapslovens alminnelige regler

Årsregnskapet fastsatt av kompetent organ

Bekreftet av representant for selskapet: Henrik Medhus
Dato for fastsettelse av årsregnskapet: 27.06.2023

Revisjon

Selskapet har besluttet at årsregnskapet
ikke skal revideres: Ja
Årsregnskapet er utarbeidet av ekstern
autorisert regnskapsfører: Ja

Grunnlag for avgivelse

År 2022: Årsregnskap er elektronisk innlevert.
År 2021: Tall er hentet fra elektronisk innlevert årsregnskap fra 2022.

Det er ikke krav til at årsregnskapet m.v. som sendes til Regnskapsregisteret er undertegnet. Kontrollen på at dette er utført ligger hos revisor/enhetens øverste organ. Sikkerheten ivaretas ved at innsender har rolle/rettighet for innsending av årsregnskapet via Altinn, og ved at det bekreftes at årsregnskapet er fastsatt av kompetent organ.

Brønnøysundregistrene, 29.06.2023



Organisasjonsnr: 927 152 819
EQUI VENTURE AS

RESULTATREGNSKAP

Beløp i: NOK	Note	2022	2021
RESULTATREGNSKAP			
Kostnader			
Lønnskostnad	1		
Annen driftskostnad	1	1 482	17 420
Sum kostnader		1 482	17 420
Driftsresultat		-1 482	-17 420
Finansinntekter og finanskostnader			
Annen renteinntekt		1 015	
Sum finansinntekter		1 015	
Verdireduksjon			
markedsbaserte omløpsmidler		621 500	
Annen finanskostnad		1 495	375 870
Sum finanskostnader		622 995	375 870
Netto finans		-621 980	-375 870
Ordinært resultat før skattekostnad		-623 461	-393 290
Skattekostnad på resultat	2		
Ordinært resultat etter skattekostnad		-623 461	-393 290
Årsresultat	3	-623 461	-393 290
Årsresultat etter minoritetsinteresser		-623 461	-393 290
Totalresultat		-623 461	-393 290
Overføringer og disponeringer			
Udekket tap		-623 461	-393 290
Sum overføringer og disponeringer		-623 461	-393 290



Organisasjonsnr: 927 152 819
EQUI VENTURE AS

BALANSE

Beløp i: NOK Note 2022 2021

BALANSE - EIENDELER

Anleggsmidler
Immaterielle eiendeler
Utsatt skattefordel

2

Sum anleggsmidler 0 0

Omløpsmidler
Varer

Fordringer

Andre kortsiktige
fordringer

75 000

Sum fordringer

75 000

Investeringer

Markedsbaserte aksjer
Andre aksjer og
finansielle instrumenter

2 149 461

2 249 461

28 515

650 015

Sum investeringer

2 177 976

2 899 476

Bankinnskudd, kontanter
og lignende

Bankinnskudd, kontanter o.
l.

30 273

7 235

Sum bankinnskudd,
kontanter og lignende

30 273

7 235

Sum omløpsmidler

2 283 249

2 906 710

SUM EIENDELER

2 283 249

2 906 710

BALANSE - EGENKAPITAL OG GJELD

Egenkapital

Innskutt egenkapital

Aksjekapital 4

3 300 000

3 300 000

Beholdning av egne aksjer 4

Sum innskutt egenkapital

3 300 000

3 300 000

Opptjent egenkapital

Udekket tap

1 016 751

393 290

Sum opptjent egenkapital

-1 016 751

-393 290

Sum egenkapital

3

2 283 249

2 906 710

Gjeld



Langsiktig gjeld			
Utsatt skatt	2		
Annen langsiktig gjeld			
Sum langsiktig gjeld		0	0
Betalbar skatt	2		
Sum gjeld		0	0
SUM EGENKAPITAL OG GJELD		2 283 249	2 906 710



Organisasjonsnr: 927 152 819
EQUI VENTURE AS

NOTEOPPLYSNINGER - SELSKAP - alle poster oppgitt i hele tall

Note

1

Antall årsverk i regnskapsåret
0.00

Sum Beløp

Balanseført verdi 31.12. Varige driftsmidler Immaterielle eiend.

Konsernregnskap

Morselskapet sitt navn

Forretningskontor for morselskapet

Begrunnelse for at datterselskap er utelatt fra konsolideringen

Samlet beløp - tilknyttet selskap Årets Fjorårets

Samlet beløp - foretak i samme konsern Årets Fjorårets

Samlet beløp - foretak i samme konsern Årets Fjorårets

Samlet beløp - felles kontrollert virksomhet Årets Fjorårets

Pantstillelse Beløp

Beholdning av egne aksjer Antall Pålydende Andel av aksjek.



Årsregnskap 2022

Equi Venture AS

Resultatregnskap
Balanse
Noter til regnskapet

Org.nr.: 927 152 819



Resultatregnskap			
Equi Venture AS			
Driftsinntekter og driftskostnader	Note	2022	2021
Annen driftskostnad	1	1 482	17 420
Sum driftskostnader		1 482	17 420
Driftsresultat		-1 482	-17 420
Finansinntekter og finanskostnader			
Annen renteinntekt		1 015	0
Verdireduksjon markedsbaserte omløpsmidler		621 500	0
Annen finanskostnad		1 495	375 870
Resultat av finansposter		-621 980	-375 870
Resultat før skattekostnad		-623 461	-393 290
Resultat		-623 461	-393 290
Ekstraordinære inntekter og kostnader			
Årsresultat	3	-623 461	-393 290
Overføringer			
Overført til udekket tap		623 461	393 290
Sum overføringer		-623 461	-393 290



Balanse			
Equi Venture AS			
Eiendeler	Note	2022	2021
Anleggsmidler			
Immaterielle eiendeler			
Varige driftsmidler			
Finansielle anleggsmidler			
Omløpsmidler			
Fordringer			
Andre kortsiktige fordringer		75 000	0
Sum fordringer		<u>75 000</u>	<u>0</u>
Investeringer			
Markedsbaserte aksjer		2 149 461	2 249 461
Andre aksjer og finansielle instrumenter		28 515	650 015
Sum investeringer		<u>2 177 976</u>	<u>2 899 476</u>
Bankinnskudd, kontanter o.l.		30 273	7 235
Sum omløpsmidler		<u>2 283 249</u>	<u>2 906 710</u>
Sum eiendeler		<u>2 283 249</u>	<u>2 906 710</u>




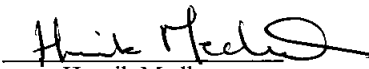
Equi Venture AS

Side 3



Balanse			
Equi Venture AS			
Egenkapital og gjeld	Note	2022	2021
Egenkapital			
Innskutt egenkapital			
Aksjekapital	4	3 300 000	3 300 000
Sum innskutt egenkapital		3 300 000	3 300 000
Opptjent egenkapital			
Udekket tap		-1 016 751	-393 290
Sum opptjent egenkapital		-1 016 751	-393 290
Sum egenkapital	3	2 283 249	2 906 710
Gjeld			
Avsetning for forpliktelser			
Annen langsiktig gjeld			
Kortsiktig gjeld			
Sum egenkapital og gjeld		2 283 249	2 906 710

08.06.2023
Styret i Equi Venture AS

 Pål Gausdal Styreleder	 Arne Aa Styremedlem
 Ted Morgan Pettersen Styremedlem	 Henrik Medhus Daglig leder

Equi Venture AS Side 4



Regnskapsprinsipper

Årsregnskapet er satt opp i samsvar med regnskapsloven og NRS 8 - God regnskapsskikk for små foretak.

SKATT

Skattekostnaden i resultatregnskapet omfatter både periodens betalbare skatt og endring i utsatt skatt. Utsatt skatt er beregnet med 22 % på grunnlag av de midlertidige forskjeller som eksisterer mellom regnskapsmessige og skattemessige verdier, samt ligningsmessig underskudd til fremføring ved utgangen av regnskapsåret. Skatteøkende og skattereduserende midlertidige forskjeller som reverserer eller kan reverseres i samme periode er utlignet og nettoført.

KLASSIFISERING OG VURDERING AV OMLØPSMIDLER

Omløpsmidler og kortsiktig gjeld omfatter normalt poster som forfaller til betaling innen ett år etter balansedagen, samt poster som knytter seg til varekretsløpet. Omløpsmidler vurderes til laveste verdi av anskaffelseskost og virkelig verdi.

Aksjer i unoterte selskaper vurderes til laveste verdi av kostpris og virkelig verdi. Aksjer i noterte selskaper blir vurdert etter hvor de er notert. Aksjer notert på hovedlister vurderes til virkelig verdi og aksjer på andre lister vurderes til laveste verdi av kostpris og virkelig verdi, men med en overordnet porteføljevurdering.

FORDRINGER

Kundefordringer og andre fordringer oppføres til pålydende etter fradrag for avsetning til forventet tap. Avsetning til tap gjøres på grunnlag av en individuell vurdering av de enkelte fordringene.

Note 1 Lønnskostnader og antall årsverk

Selskapet har i 2022 sysselsatt 0 årsverk.



Note 2 Skatt

Årets skattekostnad	2022	2021
Resultatført skatt på ordinært resultat:		
Betalbar skatt	0	0
Endring i utsatt skattefordel	0	0
Skattekostnad ordinært resultat	0	0
Skattepliktig inntekt:		
Resultat før skatt	-623 461	-393 290
Permanente forskjeller	622 995	384 886
Skattepliktig inntekt	-467	-8 404
Betalbar skatt i balansen:		
Betalbar skatt på årets resultat	0	0
Sum betalbar skatt i balansen	0	0

Skatteeffekten av midlertidige forskjeller og underskudd til fremføring som har gitt opphav til utsatt skatt og utsatte skattefordeler, spesifisert på typer av midlertidige forskjeller

	2022	2021	Endring
Akkumulert fremførbart underskudd	-8 870	-8 404	467
Inngår ikke i beregningen av utsatt skatt	8 870	8 404	-467
Utsatt skattefordel (22 %)	0	0	0

I henhold til God regnskapsskikk for små foretak balanseføres ikke utsatt skattefordel.

Note 3 Egenkapital

	Aksjekapital	Overkurs	Annen Innskutt egenkapital	Annen egenkapital	Sum egenkapital
Pr. 31.12.2021	3 300 000	0	0	-393 290	2 906 710
Årets resultat				-623 461	-623 461
Pr 31.12.2022	3 300 000	0	0	-1 016 751	2 283 249



Note 4 Aksjonærer

Aksjekapitalen i Equi Venture AS pr. 31.12 består av:

	Antall	Pålydende	Bokført
Ordinære aksjer	33 000	100,0	3 300 000
Sum	33 000		3 300 000

Eierstruktur

Aksjonærer i % pr. 31.12:

	Ordinære	Eierandel	Stemmeandel
Alven AS	1 000	3,0	3,0
Anders Tangen Henriksen	1 000	3,0	3,0
Arne Aa	1 000	3,0	3,0
Arne Sivertsen Invest AS	1 000	3,0	3,0
Audun Starheim	1 000	3,0	3,0
Bonum Vitae AS	1 000	3,0	3,0
Brommwill AS	1 000	3,0	3,0
Calk Invest AS	1 000	3,0	3,0
Eagle Invest AS	1 000	3,0	3,0
Fikstvedt AS	1 000	3,0	3,0
Fremad Invest AS	1 000	3,0	3,0
Frode Hegelstad Oma	1 000	3,0	3,0
Gausdal Investering AS	1 000	3,0	3,0
Geir Ingvar Worning Berglyd	1 000	3,0	3,0
Gogi AS	1 000	3,0	3,0
Helgø Investering AS	1 000	3,0	3,0
Jonas Ytreland	1 000	3,0	3,0
Ketil Marthon Sævereide	1 000	3,0	3,0
Mago Holding AS	1 000	3,0	3,0
Medhus Holding AS	1 000	3,0	3,0
Miron Olaf Baranowski	1 000	3,0	3,0
Morten Eskeland	1 000	3,0	3,0
Odd Arne Espevoll	1 000	3,0	3,0
Paul Morten Erga Røssland	1 000	3,0	3,0
Per Audun Starheim	1 000	3,0	3,0
Per Sverre Nygård	1 000	3,0	3,0
Prospere AS	1 000	3,0	3,0
Svein Olav Sivertsen	1 000	3,0	3,0
Ted Morgan Pettersen	1 000	3,0	3,0
Todareistodo AS	1 000	3,0	3,0
Tom Haug	1 000	3,0	3,0
Tor Olav Røed	1 000	3,0	3,0
Trond Medhus	1 000	3,0	3,0
Totalt antall aksjer	33 000	100,0	100,0