



ÅRSREGNSKAPET FOR REGNSKAPSÅRET 2024 - GENERELL INFORMASJON

Enheten

Organisasjonsnummer: 876 000 202
Organisasjonsform: Aksjeselskap
Foretaksnavn: TOM HVAAL AS
Forretningsadresse: Øvre Torggate 6
3256 LARVIK

Regnskapsår

Årsregnskapets periode: 01.01.2024 - 31.12.2024

Konsern

Morselskap i konsern: Nei

Regnskapsregler

Regler for små foretak benyttet: Nei
Benyttet ved utarbeidelsen av årsregnskapet til selskapet: Regnskapslovens alminnelige regler

Årsregnskapet fastsatt av kompetent organ

Bekreftet av representant for selskapet: Alexander Hvaal
Dato for fastsettelse av årsregnskapet: 25.06.2025

Grunnlag for avgivelse

År 2024: Årsregnskapet er elektronisk innlevert
År 2023: Tall er hentet fra elektronisk innlevert årsregnskap fra 2024

Det er ikke krav til at årsregnskapet m.v. som sendes til Regnskapsregisteret er undertegnet. Kontrollen på at dette er utført ligger hos revisor/enhetens øverste organ. Sikkerheten ivaretas ved at innsender har rolle/rettighet for innsending av årsregnskapet via Altinn, og ved at det bekreftes at årsregnskapet er fastsatt av kompetent organ.

Brønnøysundregistrene, 05.07.2025



Resultatregnskap

Beløp i: NOK	Note	2024	2023
RESULTATREGNSKAP			
Inntekter			
Salgsinntekt		243 904 310	248 192 336
Annen driftsinntekt		190 000	756 564
Sum inntekter		244 094 310	248 948 900
Kostnader			
Varekostnad		194 269 414	203 201 670
Lønnskostnad	1	13 260 892	10 961 900
Avskrivning av driftsmidler og immaterielle eiendeler	2	2 038 047	2 313 352
Annen driftskostnad	1	14 356 309	12 221 352
Sum kostnader	3	223 924 662	228 698 275
Driftsresultat		20 169 649	20 250 626
Finansinntekter og finanskostnader			
Annen renteinntekt	4	1 977 659	1 500 212
Annen finansinntekt	4	948	1 025
Sum finansinntekter		1 978 606	1 501 237
Rentekostnad til foretak i samme konsern		1 216 671	387 554
Annen rentekostnad	4	2 052	509
Annen finanskostnad	4	7 147	35 121
Sum finanskostnader		1 225 871	423 184
Netto finans		752 735	1 078 054
Resultat før skattekostnad		20 922 384	21 328 679
Skattekostnad på resultat	5	4 588 604	4 690 243
Årsresultat	6	16 333 780	16 638 436
Årsresultat etter minoritetsinteresser		16 333 780	16 638 436
Totalresultat		16 333 780	16 638 436



Resultatregnskap

Beløp i: NOK	Note	2024	2023
Overføringer og disponeringer			
Ordinært utbytte			20 000 000
Tilleggsutbytte		10 000 000	20 000 000
Avgitt konsernbidrag		4 805 039	3 362 525
Avsatt til annen egenkapital		1 528 741	-26 724 089
Sum overføringer og disponeringer		16 333 780	16 638 436



Balanse

Beløp i: NOK	Note	2024	2023
BALANSE - EIENDELER			
Anleggsmidler			
Immaterielle eiendeler			
Utsatt skattefordel	5	56 259	
Sum immaterielle eiendeler		56 259	
Varige driftsmidler			
Tomter, bygninger o.a. fast eiendom	2		
Maskiner og anlegg	2	1 580 063	2 579 492
Skip og flytende installasjoner	2		
Driftsløsøre, inventar o.a. utstyr	2	2 767 932	3 839 058
Sum varige driftsmidler	2	4 347 994	6 418 549
Finansielle anleggsmidler			
Investering i datterselskap	7		
Investering i annet foretak i samme konsern	7		
Lån til foretak i samme konsern	8, 9	57 849	52 677
Investeringer i tilknyttet selskap		15 000	15 000
Lån til tilknyttet selskap og felles kontrollert virksomhet	8	127 500	
Andre langsiktige fordringer	8	2 533 449	6 397 839
Sum finansielle anleggsmidler		2 733 798	6 465 516
Sum anleggsmidler		7 138 051	12 884 065
Omløpsmidler			
Varer			
Fordringer			
Kundefordringer	9, 10	46 254 201	41 746 260
Andre kortsiktige fordringer	9	728 562	689 969
Sum fordringer	9	46 982 763	42 436 229
Investeringer			
Aksjer og andeler i foretak i samme konsern	7		
Bankinnskudd, kontanter og lignende			



Balanse

Beløp i: NOK	Note	2024	2023
Bankinnskudd, kontanter o.l.	11	34 643 279	46 810 865
Sum bankinnskudd, kontanter og lignende		34 643 279	46 810 865
Sum omløpsmidler		81 626 043	89 247 094
SUM EIENDELER		88 764 094	102 131 159

BALANSE - EGENKAPITAL OG GJELD

Egenkapital

Innskutt egenkapital

Aksjekapital	12	100 000	100 000
Beholdning av egne aksjer	12		
Sum innskutt egenkapital		100 000	100 000

Opptjent egenkapital

Annen egenkapital		29 025 678	27 496 937
Sum opptjent egenkapital		29 025 678	27 496 937

Sum egenkapital	6	29 125 678	27 596 937
------------------------	---	-------------------	-------------------

Gjeld

Langsiktig gjeld

Utsatt skatt	5		105 606
Sum avsetninger for forpliktelser			105 606

Annen langsiktig gjeld

Gjeld til kredittinstitusjoner	9		
Langsiktig konserngjeld	9		

Sum langsiktig gjeld		0	105 606
-----------------------------	--	----------	----------------

Kortsiktig gjeld

Leverandørgjeld	9	20 362 360	21 363 018
Betalbar skatt	5	3 395 202	3 726 289
Skyldig offentlige avgifter		4 752 566	3 745 727
Utbytte			20 000 000
Kortsiktig konserngjeld	9	29 815 603	22 438 626

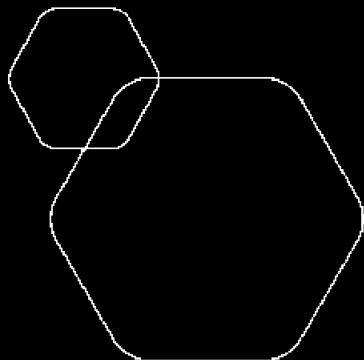


Balanse

Beløp i: NOK	Note	2024	2023
Annen kortsiktig gjeld	9	1 312 685	3 154 956
Sum kortsiktig gjeld	9	59 638 416	74 428 616
Sum gjeld		59 638 416	74 534 222
SUM EGENKAPITAL OG GJELD		88 764 094	102 131 159



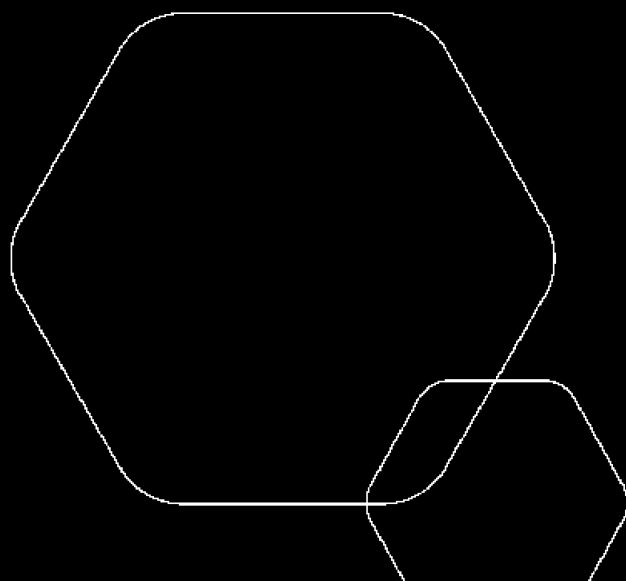
	BankID Signing Alexander Hvaal 2025-06-26
	BankID Signing Joachim Hvaal 2025-06-26
	BankID Signing Anne-Berit Hvaal 2025-06-30



Årsregnskap 2024

Tom Hvaal AS

Styrets årsberetning
Resultatregnskap
Balanse
Kontantstrøm
Noter til regnskapet
Revisjonsberetning



Org.nr.: 876 000 202



Årsberetning 2024 for Tom Hvaal AS

VIRKSOMHETENS ART

Tom Hvaal AS driver maskinentreprenørvirksomhet i Larvik kommune. Selskapet er et hele av Race Holding AS.



Selskapet har spesialisert seg på legging av kabel, og har hatt en betydelig omsetningsøkning de siste årene. Kundene har tidligere vært på Østlandsområdet, men befinner seg nå over hele Sør - Norge.

FORTSATT DRIFT

I samsvar med regnskapslovens § 3-3a bekreftes det at forutsetningen om fortsatt drift er til stede og at denne forutsetningen er lagt til grunn ved utarbeidelsen av regnskapet.

FREMTIDIG UTVIKLING

Selskapet hadde i 2024 en endring i omsetning på -1,95 % sammenlignet med fjoråret. Selskapet forventer tilsvarende omsetning i 2025, men styret presiserer at det er normal usikkerhet knyttet til vurderinger av fremtidige forhold.

Styret anser at selskapets fremtidsutsikter er tilfredsstillende sett i lys av den rådende situasjonen i markedet. Selskapet har ikke drevet forsknings- og utviklingsaktiviteter utover normale effektiviseringstiltak i 2024.

REDEGJØRELSE FOR ÅRSREGNSKAPET

Styret kjenner ikke til noen forhold av viktighet for å bedømme selskapets stilling og resultat som ikke fremgår av regnskapet og balansen med noter. Det er heller ikke etter regnskapsårets utgang inntrådt forhold som etter styrets syn har betydning ved bedømmelse av regnskapet.

FINANSIELL RISIKO

Etter styrets oppfatning foreligger det ingen spesiell finansiell risiko som er av betydning for å bedømme eiendeler, gjeld, resultat og finansiell stilling. Selskapets strategi er at det ikke i vesentlig grad skal eksponeres for slik risiko, og at poster som kan påvirkes ikke skal være av en størrelse som medfører at kurs- og renteendringer og lignende skal kunne påvirke drifter over det som selskapets ledelse har kontroll over. Selskapets finansielle handlefrihet og evne til egenfinansiering av investeringer anses som god.

ÅPENHETSLOVEN

Selskapet arbeidet systematisk med aktsomhetsvurderinger som følge av den nye Åpenhetsloven. Selskapet jobber løpende for å fremme menneskerettigheter og retten til anstendig arbeidsforhold ved selskapets egen forretningsdrift, samt ved oppfølging og etablering av leverandørforhold og forretningspartnere. Selskapet har arbeidet med en redegjørelse som er publisert på Facebook under fanen "om".

ARBEIDSMILJØ, LIKESTILLING OG DISKRIMINERING

Styret anser arbeidsmiljøet i selskapet som godt. Det er ikke iverksatt spesielle tiltak i denne forbindelse. Ansatte i virksomheten har ikke vært utsatt for ulykker eller skader i forbindelse med utførelsen av sitt arbeid. Sykefraværet har ligget til et tilfredsstillende nivå.

Tom Hvaal AS har som mål å være en arbeidsplass der det råder full likestilling mellom kvinner og menn, og har innarbeidet en personalpolitikk anses for å være kjønnsnøytral på alle områder. Selskapet hadde ved årets utløp 22 ansatte, 7 kvinner og 15 menn. Selskapets styre består av 3 personer, hvorav 1 er kvinne.

YTRE MILJØ

Selskapet driver ikke virksomhet som forurenser det ytre miljøet utover hva som er normalt i bransjen.

FORSIKRING FOR STYRETS MEDLEMMER OG DAGLIG LEDER

Det er ikke tegnet forsikring for styrets medlemmer og daglig leder for deres mulige ansvar overfor foretaket og tredjepersoner.




ÅRSRESULTAT OG DISPONERINGER

Styret foreslår disponering av årsresultat for 2024 i Tom Hvaal AS i henhold til resultatopp
årsregnskapet.

 BankID Signing
Alexander Hvaal
2025-06-26

 BankID Signing
Joachim Hvaal
2025-06-26

 BankID Signing
Anne-Berit Hvaal
2025-06-30

Larvik, 25.06.2025
Styret i Tom Hvaal AS

Anne-Berit Hvaal
styreleder

Alexander Hvaal
styremedlem/daglig leder

Joachim Hvaal
styremedlem



BankID Signing
Alexander Hvaal
2025-06-26

BankID Signing
Joachim Hvaal
2025-06-26

BankID Signing
Anne-Berit Hvaal
2025-06-30

RESULTATREGNSKAP

TOM HVAAL AS

DRIFTSINNEKTER OG DRIFTSKOSTNADER	Note	2024	2023
Salgsinntekt		243 904 310	248 192 336
Annen driftsinntekt		190 000	756 564
Sum driftsinntekter		244 094 310	248 948 900
Varekostnad		194 269 414	203 201 670
Lønnskostnad	1	13 260 892	10 961 900
Avskrivning av driftsmidler og immaterielle eiendeler	2	2 038 047	2 313 352
Annen driftskostnad	1	14 356 309	12 221 352
Sum driftskostnader	3	223 924 662	228 698 275
Driftsresultat		20 169 649	20 250 626
FINANSINNEKTER OG FINANSKOSTNADER			
Annen renteinntekt	4	1 977 659	1 500 212
Annen finansinntekt	4	948	1 025
Rentekostnad til foretak i samme konsern		1 216 671	387 554
Annen rentekostnad	4	2 052	509
Annen finanskostnad	4	7 147	35 121
Resultat av finansposter		752 735	1 078 054
Resultat før skattekostnad		20 922 384	21 328 679
Skattekostnad på resultat	5	4 588 604	4 690 243
Årsresultat	6	16 333 780	16 638 436
OVERFØRINGER			
Avsatt til utbytte		0	20 000 000
Tilleggsutbytte		10 000 000	20 000 000
Avsatt konsernbidrag		4 805 039	3 362 525
Avsatt til annen egenkapital		1 528 741	-26 724 089
Sum overføringer		16 333 780	16 638 436

TOM HVAAL AS

SIDE 4



BankID Signing
Alexander Hvaal
2025-06-26

BankID Signing
Joachim Hvaal
2025-06-26

BankID Signing
Anne-Berit Hvaal
2025-06-30

BALANSE

TOM HVAAL AS

EIENDELER	Note	2024	2023
ANLEGGSMIDLER			
IMMATERIELLE EIENDELER			
Utsatt skattefordel	5	56 259	0
Sum immaterielle eiendeler		56 259	0
VARIGE DRIFTSMIDLER			
Maskiner og anlegg	2	1 580 063	2 579 492
Driftsløsøre, inventar o.a. utstyr	2	2 767 932	3 839 058
Sum varige driftsmidler	2	4 347 994	6 418 549
FINANSIELLE ANLEGGSMIDLER			
Lån til foretak i samme konsern	8, 9	57 849	52 677
Investeringer i tilknyttet selskap		15 000	15 000
Lån til tilknyttet selskap og felles kontrollert virksomhet	8	127 500	0
Andre langsiktige fordringer	8	2 533 449	6 397 839
Sum finansielle anleggsmidler		2 733 798	6 465 516
Sum anleggsmidler		7 138 051	12 884 065
OMLØPSMIDLER			
FORDRINGER			
Kundefordringer	9, 10	46 254 201	41 746 260
Andre kortsiktige fordringer	9	728 562	689 969
Sum fordringer	9	46 982 763	42 436 229
INVESTERINGER			
Bankinnskudd, kontanter o.l.	11	34 643 279	46 810 865
Sum omløpsmidler		81 626 043	89 247 094
Sum eiendeler		88 764 094	102 131 159

TOM HVAAL AS

SIDE 5



BankID Signing
Alexander Hvaal
2025-06-26

BankID Signing
Joachim Hvaal
2025-06-26

BankID Signing
Anne-Berit Hvaal
2025-06-30

BALANSE

TOM HVAAL AS

EGENKAPITAL OG GJELD	Note	2024	2023
EGENKAPITAL			
INNSKUTT EGENKAPITAL			
Aksjekapital	12	100 000	100 000
Sum innskutt egenkapital		100 000	100 000
OPPTJENT EGENKAPITAL			
Annen egenkapital		29 025 678	27 496 937
Sum opptjent egenkapital		29 025 678	27 496 937
Sum egenkapital	6	29 125 678	27 596 937
GJELD			
AVSETNING FOR FORPLIKTELSE			
Utsatt skatt	5	0	105 606
Sum avsetning for forpliktelser		0	105 606
ANNEN LANGSIKTIG GJELD			
KORTSIKTIG GJELD			
Leverandørgjeld	9	20 362 360	21 363 018
Betalbar skatt	5	3 395 202	3 726 289
Skyldig offentlige avgifter		4 752 566	3 745 727
Utbytte		0	20 000 000
Konserngjeld	9	29 815 603	22 438 626
Annen kortsiktig gjeld	9	1 312 685	3 154 956
Sum kortsiktig gjeld	9	59 638 416	74 428 616
Sum gjeld		59 638 416	74 534 222
Sum egenkapital og gjeld		88 764 094	102 131 159

Larvik, 25.06.2025
Styret i Tom Hvaal AS

Anne-Berit Hvaal
styreleder

Alexander Hvaal
styremedlem/daglig leder

Joachim Hvaal
styremedlem



BankID Signing
Alexander Hvaal
2025-06-26

BankID Signing
Joachim Hvaal
2025-06-26

BankID Signing
Anne-Berit Hvaal
2025-06-30

KONTANTSTRØMOPPSTILLING

TOM HVAAL AS

	Note	2024	2023
KONTANTSTRØMMER FRA OPERASJONELLE AKTIVITETER			
Resultat før skattekostnad		20 922 384	21 328 679
Periodens betalte skatt		3 726 289	6 837 784
Tap/gevinst ved salg av anleggsmidler		122 500	-756 564
Ordinære avskrivninger		2 038 047	2 313 352
Endring i kundefordringer		-4 507 941	37 181 330
Endring i leverandørgjeld		-1 000 658	-11 684 176
Kortsiktig konserngjeld		0	387 554
Endringer andre fordringer		3 898 808	-5 531 612
Endring annen kortsiktig gjeld		0	1 088 639
Endring i andre tidsavgrensingsposter		-205 684	-1 265 919
Netto kontantstrøm fra operasjonelle aktiviteter		17 541 168	36 223 499
KONTANTSTRØMMER FRA INVESTERINGSAKTIVITETER			
Innbetalinger ved salg av varige driftsmidler		209 000	1 493 000
Utbetalinger ved kjøp av varige driftsmidler		298 992	2 789 015
Utbetalinger ved kjøp av aksjer og andeler i andre foret		0	15 000
Netto kontantstrøm fra investeringsaktiviteter		-89 992	-1 311 015
KONTANTSTRØMMER FRA FINANSIERINGSAKTIVITETER			
Innbetalinger ved opptak av ny kortsiktig gjeld		2 513 674	0
Utbetalinger ved nedbetaling av kortsiktig gjeld		2 132 435	0
Utbetalinger av utbytte		30 000 000	20 000 000
Netto kontantstrøm fra finansieringsaktiviteter		-29 618 761	-20 000 000
Netto endring i kontanter og kontantekvivalenter		-12 167 585	14 912 485
Beh. av kont. og kontantekvivalenter ved per. begynnel		46 810 865	31 898 380
Beh. av kont. og kontantekvivalenter ved per. slutt		34 643 280	46 810 865



Regnskapsprinsipper

Årsregnskapet er satt opp i samsvar med regnskapslovens bestemmelser og god regnskaps



BRUK AV ESTIMATER

I utarbeidelse av årsregnskapet har man brukt estimater og forutsetninger som har påvirket resultatregnskapet og verdsettelsen av eiendeler og gjeld, samt usikre eiendeler og forpliktelser på balansedagen i henhold til god regnskapskikk. Områder som i stor grad inneholder slike skjønsmessige vurderinger, høy grad av kompleksitet, eller områder hvor forutsetninger og estimater er vesentlige for årsregnskapet, er beskrevet i notene.

INNTEKTER

Inntektsføring ved salg av varer skjer på leveringstidspunktet. Tjenester inntektsføres etter hvert som de leveres. Inntekter fra salg av tjenester og langsiktige tilvirkingsprosjekter (anleggskontrakter) resultatføres i takt med prosjektets fullføringsgrad, når utfallet av transaksjonen kan estimeres på en pålitelig måte. Når transaksjonens utfall ikke kan estimeres pålitelig, vil kun inntekter tilsvarende påløpte prosjektkostnader inntektsføres. I den perioden det blir identifisert at et prosjekt vil gi et negativt resultat, vil det estimerte tapet på kontrakten bli resultatført i sin helhet.

SKATT

Skattekostnaden i resultatregnskapet omfatter både periodens betalbare skatt og endring i utsatt skatt. Utsatt skatt er beregnet med 22 % på grunnlag av de midlertidige forskjeller som eksisterer mellom regnskapsmessige og skattemessige verdier, samt ligningsmessig underskudd til fremføring ved utgangen av regnskapsåret. Skatteøkende og skattereduserende midlertidige forskjeller som reverserer eller kan reverseres i samme periode er utlignet og nettoført. Netto utsatt skattefordel balanseføres i den grad det er sannsynlig at denne kan bli utnyttet.

KLASSIFISERING OG VURDERING AV ANLEGGSMIDLER

Anleggsmidler omfatter eiendeler bestemt til varig eie og bruk. Anleggsmidler er vurdert til anskaffelseskost, fratrukket avskrivninger og nedskrivninger. Langsiktig gjeld balanseføres til nominelt beløp på transaksjonstidspunktet.

Varige driftsmidler balanseføres og avskrives over driftsmidlets økonomiske levetid. Vesentlige driftsmidler som består av flere betydelige komponenter med ulik levetid er dekomponert med ulik avskrivningstid for de ulike komponentene. Direkte vedlikehold av driftsmidler kostnadsføres løpende under driftskostnader, mens påkostninger eller forbedringer tillegges driftsmidlets kostpris og avskrives i takt med driftsmidlet. Varige driftsmidler nedskrives til gjenvinnbart beløp ved verdifall som forventes ikke å være forbigående. Gjenvinnbart beløp er det høyeste av netto salgsverdi og verdi i bruk. Verdi i bruk er nåverdi av fremtidige kontantstrømmer knyttet til eiendelen. Nedskrivningen reverseres når grunnlaget for nedskrivningen ikke lenger er til stede.

KLASSIFISERING OG VURDERING AV OMLØPSMIDLER

Omløpsmidler og kortsiktig gjeld omfatter normalt poster som forfaller til betaling innen ett år etter balansedagen, samt poster som knytter seg til varekretsløpet. Omløpsmidler vurderes til laveste verdi av anskaffelseskost og virkelig verdi. Kortsiktig gjeld balanseføres til nominelt beløp på transaksjonstidspunktet.

DATTERSELSKAP OG TILKNYTTET SELSKAP

Datterselskap og tilknyttede selskaper vurderes etter kostmetoden i selskapsregnskapet. Investeringen er vurdert til anskaffelseskost for aksjene med mindre nedskrivning har vært nødvendig. Det er foretatt nedskrivning til virkelig verdi når verdifall skyldes årsaker som ikke kan forventes å være forbigående og det må anses nødvendig etter god regnskapskikk. Nedskrivninger er reversert når grunnlaget for nedskrivning ikke lenger er til stede.

Utbytte, konsernbidrag og andre utdelinger fra datterselskap er inntektsført samme år som det er avsatt i givers regnskap. Overstiger utbytte / konsernbidraget andelen av opptjent resultat etter



anskaffelsestidspunktet, representerer den overskytende del tilbakebetaling av investert kapital. Utdelingene er fratrukket investeringens verdi i balansen til morselskapet.



FORDRINGER

Kundefordringer og andre fordringer oppføres til pålydende etter fradrag for avsetning til forventet tap. Avsetning til tap gjøres på grunnlag av en individuell vurdering av de enkelte fordringene. For øvrige kundefordringer utføres en uspesifisert avsetning for å dekke forventet tap på krav.

KONTANTSTRØMOPPSTILLING


Kontantstrømoppstillingen er utarbeidet etter den indirekte metoden. Kontanter og kontantekvivalenter omfatter kontanter, bankinnskudd og andre kortsiktige, likvide plasseringer.



Note 1 Lønnskostnader og ytelser, godtgjørelser til daglig leder, styret og revisor

 BankID Signing
Alexander Hvaal
2025-06-26

 BankID Signing
Joachim Hvaal
2025-06-26

 BankID Signing
Anne-Berit Hvaal
2025-06-30

LØNNSKOSTNADER

	2024	
Lønninger	11 073 190	9 132 968
Arbeidsgiveravgift	1 627 597	1 320 918
Pensjonskostnader	178 236	199 321
Andre ytelser	381 869	308 693
Sum	13 260 892	10 961 900

Selskapet har i 2024 sysselsatt 14 årsverk.

PENSJONSFORPLIKTELSE

Selskapet er pliktig til å ha tjenestepensjonsordning etter lov om obligatorisk tjenestepensjon.

Selskapets pensjonsordninger tilfredsstiller kravene i denne lov.

YTELSER TIL LEDEDE PERSONER

	Daglig leder	Styret
Lønn	1 067 310	0
Annen godtgjørelse	5 320	0
Sum	1 072 630	0

Ledende ansatte har ikke avtale om bonus eller aksjebasert avlønning.

Det er ikke gitt lån eller sikkerhetsstillelse til medlemmer av ledende organer.

REVISOR

Kostnadsført revisjonshonorar for 2024 utgjør kr 116 000 ekskl. mva.

Note 2 Anleggsmidler

	Maskiner og anlegg	Driftsløsøre, inventar ol.	Sum
Anskaffelseskost pr. 01.01.24	9 075 383	12 684 177	21 759 560
+ Tilgang kjøpte driftsmidler	23 992	220 000	243 992
- Avgang i året	553 000		553 000
= Anskaffelseskost 31.12.24	8 546 375	12 904 177	21 450 552
Akkumulerte avskrivninger 31.12.24	6 966 311	10 136 245	17 102 556
= Bokført verdi 31.12.24	1 580 064	2 767 932	4 347 996
Årets ordinære avskrivninger	746 921	1 291 126	2 038 047
Økonomisk levetid	5 - 20	5 - 20	
Avskrivningsplan	Lineær	Lineær	



Note 3 Spesifikasjon av driftskostnader etter art

	2024	20
Varekostnad	194 269 414	203 201 6
Lønnskostnad	13 260 892	10 961 900
Avskrivning	2 038 047	2 313 352
Andre driftskostnader	14 356 309	12 221 352
Sum driftskostnader	223 924 662	228 698 275

 BankID Signing
Alexander Hvaal
2025-06-26

 BankID Signing
Joachim Hvaal
2025-06-26

 BankID Signing
Anne-Berit Hvaal
2025-06-30

Note 4 Poster som er slått sammen i regnskapet

	2024	2023
Finansinntekter		
Annen renteinntekt	1 977 659	1 500 212
Annen finansinntekt (agio)	948	1 025
Sum finansinntekter	1 978 606	1 501 237
Finanskostnader		
Rentekostnader fra foretak i samme konsern	1 216 671	387 554
Annen rentekostnad	2 052	509
Annen finanskostnad (disagio)	7 147	35 121
Sum finanskostnader	1 225 871	423 184

Note 5 Skatt

Årets skattekostnad	2024	2023
Resultatført skatt på ordinært resultat:		
Betalbar skatt	4 750 469	4 674 693
Endring i utsatt skatt	-161 865	15 550
Skattekostnad ordinært resultat	4 588 604	4 690 243
Skattepliktig inntekt:		
Resultat før skatt	20 922 384	21 328 679
Permanente forskjeller	-65 092	-9 391
Endring i midlertidige forskjeller	735 751	0
Avgitt konsernbidrag	-6 160 306	0
Skattepliktig inntekt	15 432 737	21 319 288
Betalbar skatt i balansen:		
Betalbar skatt på årets resultat	4 750 469	4 674 693
Betalbar skatt på avgitt konsernbidrag	-1 355 267	-948 404
Sum betalbar skatt i balansen	3 395 202	3 726 289
Beregning av effektiv skattesats		
Resultat før skatt	20 922 384	21 328 679
Beregnet skatt av resultat før skatt	4 602 924	4 692 309
Skatteeffekt av permanente forskjeller	-14 320	-2 066
Sum	4 588 604	4 690 243
Effektiv skattesats	21,9 %	22,0 %



Skatteeffekten av midlertidige forskjeller som har gitt opphav til utsatt skatt og utsatte skatter spesifisert på typer av midlertidige forskjeller

BankID Signing
Alexander Hvaal
2025-06-26
BankID Signing
Joachim Hvaal
2025-06-26
BankID Signing
Anne-Berit Hvaal
2025-06-30

	2024	2023	
Varige driftsmidler	-155 724	496 796	652 520
Fordringer	-100 000	-16 769	83 231
Sum	-255 724	480 027	735 751
Grunnlag for utsatt skattefordel / skatt	-255 724	480 027	735 751
Utsatt skattefordel / skatt (22 %)	-56 259	105 606	161 865

Note 6 Egenkapital

	Aksjekapital	Overkurs	Annen Innskutt egenkapital	Annen egenkapital	Sum egenkapital
Pr. 31.12.2023	100 000	0	0	27 496 937	27 596 937
Årets resultat				16 333 780	16 333 780
Utbytte				-10 000 000	-10 000 000
Konsernbidrag avgitt				-4 805 039	-4 805 039
Pr 31.12.2024	100 000	0	0	29 025 678	29 125 678

Note 7 Datterselskap, TS og FKV

	Kontor-kommune	Eier-andel	Stemme-andel	Anskaffelses kost	Andel egenkapital	Andel resultat
DS/FKV/TS						
Langerud Maskin AS	Larvik	50,0%	50,0%	15 000	458 587	417 989
Sum				15 000	458 587	417 989

Note 8 Fordringer med forfall senere enn ett år

	2024	2023
Lån til tilknyttet selskap/ felleskontrollert virksomhet	127 500	527 500
Lån til foretak i samme konsern	57 849	52 677
Andre fordringer (anleggsmidler)	2 533 449	5 895 339
Sum langsiktige fordringer	2 718 798	6 475 516



Note 9 Mellomværende med selskap i samme konsern

	2024	
Fordringer		
Lån til foretak i samme konsern	57 849	52 677
Sum	57 849	52 677
Gjeld		
Annen kortsiktig gjeld konsern	29 815 603	22 438 626
Sum	29 815 603	22 438 626



Note 10 Kundefordringer

	2024	2023
Kundefordringer til pålydende	46 354 201	41 781 260
Avsetning til tap	100 000	35 000
Balanseført verdi av kundefordringer 31.12	46 254 201	41 746 260
Endring i avsetning til tap	65 000	-65 000
Tilbakeført tap	0	-354 896
Sum resultatførte tap på krav	65 000	-419 896

Kostnadsført tap er klassifisert som annen driftskostnad i regnskapet.

Note 11 Bankinnskudd

Innestående midler på skattetrekkskonto (bundne midler) er på kr. 1 707 413.

Note 12 Aksjonærer

AKSJEKAPITALEN I TOM HVAAL AS PR. 31.12 BESTÅR AV:

	Antall	Pålydende	Bokført
Ordinære aksjer	100	1 000,0	100 000
Sum	100		100 000

EIERSTRUKTUR

De største aksjonærene i % pr. 31.12 var:

	Ordinære	Eierandel	Stemmeandel
RACE HOLDING AS	100	100,0	100,0



Revisjonsfirmaet
Schumacher & Hammer AS
Medlem av Den norske Revisorforening
Org. nr 988 520 292

Trond Schumacher
Statsautorisert revisor
Vidar Hammer
Statsautorisert revisor
Trygve Teien
Statsautorisert revisor
Jørgen H. Skalleberg
Statsautorisert revisor

UAVHENGIG REVISORS BERETNING
Til generalforsamlingen i Tom Hvaal AS

Uttalelse om revisjonen av årsregnskapet

Konklusjon

Vi har revidert årsregnskapet for Tom Hvaal AS som viser et overskudd på kr 16 333 780. Årsregnskapet består av balanse per 31. desember 2024, resultatregnskap og kontantstrømoppstilling, for regnskapsåret avsluttet per denne datoen og noter til årsregnskapet, herunder et sammendrag av viktige regnskapsprinsipper.

Etter vår mening

- oppfyller årsregnskapet gjeldende lovkrav, og
- gir årsregnskapet et rettviseende bilde av selskapets finansielle stilling per 31. desember 2024 og av dets resultater og kontantstrømmer for regnskapsåret avsluttet per denne datoen i samsvar med regnskapslovens regler og god regnskapsmessig i Norge.

Grunnlag for konklusjonen

Vi har gjennomført revisjonen i samsvar med International Standards on Auditing (ISA-ene). Våre oppgaver og plikter i henhold til disse standardene er beskrevet nedenfor under Revisors oppgaver og plikter ved revisjonen av årsregnskapet. Vi er uavhengige av selskapet i samsvar med kravene i relevante lover og forskrifter i Norge og International Code of Ethics for Professional Accountants (inkludert internasjonale uavhengighetsstandarder) utstedt av International Ethics Standards Board for Accountants (IESBA-reglene), og vi har overholdt våre øvrige etiske forpliktelser i samsvar med disse kravene. Innhentet revisjonsbevis er etter vår vurdering tilstrekkelig og hensiktsmessig som grunnlag for vår konklusjon.

Øvrig informasjon

Styret og daglig leder (ledelsen) er ansvarlige for informasjonen i årsberetningen. Vår konklusjon om årsregnskapet ovenfor dekker ikke informasjonen i årsberetningen.

I forbindelse med revisjonen av årsregnskapet er det vår oppgave å lese årsberetningen. Formålet er å vurdere hvorvidt det foreligger vesentlig inkonsistens mellom årsberetningen, og årsregnskapet og den kunnskap vi har opparbeidet oss under revisjonen av årsregnskapet, eller hvorvidt informasjon i årsberetningen ellers fremstår som vesentlig feil. Vi har plikt til å rapportere dersom årsberetningen fremstår som vesentlig feil. Vi har ingenting å rapportere i så henseende.

Postadresse:
Torsvang 3
3271 Larvik

Kontoradresse:
Torsvang 3
3271 Larvik

Telefon: 33 18 72 90
post@revisorfirmaet.no



Basert på kunnskapen vi har opparbeidet oss i revisjonen, mener vi at årsberetningen er konsistent med årsregnskapet og inneholder de opplysninger som skal gis i henhold til gjeldene lovkrav.

Ledelsens ansvar for årsregnskapet

Ledelsen er ansvarlig for å utarbeide årsregnskapet og for at det gir et rettviseende bilde i samsvar med regnskapslovens regler og god regnskapsskikk i Norge. Ledelsen er også ansvarlig for slik intern kontroll som den finner nødvendig for å kunne utarbeide et årsregnskap som ikke inneholder vesentlig feilinformasjon, verken som følge av misligheter eller utilsiktede feil.

Ved utarbeidelsen av årsregnskapet må ledelsen ta standpunkt til selskapets evne til fortsatt drift og opplyse om forhold av betydning for fortsatt drift. Forutsetningen om fortsatt drift skal legges til grunn for årsregnskapet så lenge det ikke er sannsynlig at virksomheten vil bli avviklet.

Revisors oppgaver og plikter ved revisjonen av årsregnskapet

Vårt mål er å oppnå betryggende sikkerhet for at årsregnskapet som helhet ikke inneholder vesentlig feilinformasjon, verken som følge av misligheter eller utilsiktede feil, og å avgi en revisjonsberetning som inneholder vår konklusjon. Betryggende sikkerhet er en høy grad av sikkerhet, men ingen garanti for at en revisjon utført i samsvar med ISA-ene, alltid vil avdekke vesentlig feilinformasjon. Feilinformasjon kan oppstå som følge av misligheter eller utilsiktede feil. Feilinformasjon er å anse som vesentlig dersom den enkeltvis eller samlet med rimelighet kan forventes å påvirke de økonomiske beslutningene som brukerne foretar på grunnlag av årsregnskapet.

For revisors oppgaver og plikter se: <https://revisorforeningen.no/revisjonsberetninger>

LARVIK, 30. juni 2025

Revisjonsfirmaet Schumacher & Hammer AS

Trygve Teien
Statsautorisert revisor