



## ÅRSREGNSKAPET FOR REGNSKAPSÅRET 2019 - GENERELL INFORMASJON

### Enheten

Organisasjonsnummer: 920 251 110  
Organisasjonsform: Aksjeselskap  
Foretaksnavn: BARENTS BYGGCONSULT AS  
Forretningsadresse: Hans Væggers vei 10  
9901 KIRKENES

### Regnskapsår

Årsregnskapets periode: 01.01.2019 - 31.12.2019

### Konsern

Morselskap i konsern: Nei

### Regnskapsregler

Regler for små foretak benyttet: Ja  
Benyttet ved utarbeidelsen av årsregnskapet til selskapet: Regnskapslovens alminnelige regler

### Årsregnskapet fastsatt av kompetent organ

Bekreftet av representant for selskapet: Eilif Johannesen  
Dato for fastsettelse av årsregnskapet: 20.08.2020

### Grunnlag for avgivelse

År 2019: Årsregnskapet er elektronisk innlevert  
År 2018: Tall er hentet fra elektronisk innlevert årsregnskap fra 2019

*Det er ikke krav til at årsregnskapet m.v. som sendes til Regnskapsregisteret er undertegnet. Kontrollen på at dette er utført ligger hos revisor/enhetens øverste organ. Sikkerheten ivaretas ved at innsender har rolle/rettighet for innsending av årsregnskapet via Altinn, og ved at det bekreftes at årsregnskapet er fastsatt av kompetent organ.*

Brønnøysundregistrene, 20.07.2021



## Resultatregnskap

| Beløp i: NOK  | Note    | 2019              | 2018             |
|---|---------|-------------------|------------------|
| <b>RESULTATREGNSKAP</b>                               |         |                   |                  |
| <b>Inntekter</b>                                      |         |                   |                  |
| Salgsinntekt  |         | 13 331 518        | 8 746 644        |
| Annen driftsinntekt                                   |         | 75 851            | 81 146           |
| <b>Sum inntekter</b>                                  |         | <b>13 407 370</b> | <b>8 827 791</b> |
| <b>Kostnader</b>                                      |         |                   |                  |
| Varekostnad   |         | 6 060 611         | 3 963 341        |
| Lønnskostnad  | 1, 2, 3 | 4 953 223         | 2 811 006        |
| Avskrivning på driftsmidler og immaterielle eiendeler | 4       | 92 285            | 25 312           |
| Annen driftskostnad                                   | 13      | 1 898 546         | 1 348 362        |
| <b>Sum kostnader</b>                                  |         | <b>13 004 665</b> | <b>8 148 020</b> |
| <b>Driftsresultat</b>                                 |         | <b>402 705</b>    | <b>679 770</b>   |
| <b>Finansinntekter og finanskostnader</b>             |         |                   |                  |
| Annen renteinntekt                                    |         | 639               | 939              |
| Annen finansinntekt                                   |         | 4 778             | 269              |
| <b>Sum finansinntekter</b>                            |         | <b>5 417</b>      | <b>1 208</b>     |
| Annen rentekostnad                                    |         | 10 647            | 4 285            |
| Annen finanskostnad                                   |         |                   | 1 959            |
| <b>Sum finanskostnader</b>                            |         | <b>10 647</b>     | <b>6 244</b>     |
| <b>Netto finans</b>                                   |         | <b>-5 230</b>     | <b>-5 036</b>    |
| <b>Ordinært resultat før skattekostnad</b>            |         | <b>397 475</b>    | <b>674 734</b>   |
| Skattekostnad på ordinært resultat                    | 5       | 88 670            | 154 711          |
| <b>Ordinært resultat etter skattekostnad</b>          |         | <b>308 805</b>    | <b>520 023</b>   |
| <b>Årsresultat</b>                                    |         | <b>308 805</b>    | <b>520 023</b>   |
| <b>Overføringer og disponeringer</b>                  |         |                   |                  |
| Annen egenkapital                                     |         | 308 805           | 520 023          |
| <b>Sum overføringer og disponeringer</b>              |         | <b>308 805</b>    | <b>520 023</b>   |



### Balanse

| Beløp i: NOK   | Note             | 2019             | 2018             |
|--|------------------|------------------|------------------|
| <b>BALANSE - EIENDELER</b>                           |                  |                  |                  |
| <b>Anleggsmidler</b>                                 |                  |                  |                  |
| <b>Immaterielle eiendeler</b>                        |                  |                  |                  |
| <b>Varige driftsmidler</b>                           |                  |                  |                  |
| Driftsløsøre, inventar, verktøy, kontormaskiner, ol. | 4                | 459 000          | 243 000          |
| <b>Sum varige driftsmidler</b>                       |                  | <b>459 000</b>   | <b>243 000</b>   |
| <b>Finansielle anleggsmidler</b>                     |                  |                  |                  |
| Andre fordringer                                     | 14               | 72 113           |                  |
| <b>Sum finansielle anleggsmidler</b>                 |                  | <b>72 113</b>    |                  |
| <b>Sum anleggsmidler</b>                             |                  | <b>531 113</b>   | <b>243 000</b>   |
| <b>Omløpsmidler</b>                                  |                  |                  |                  |
| <b>Varer</b>   |                  |                  |                  |
| <b>Fordringer</b>                                    |                  |                  |                  |
| Kundefordringer                                      | 7                | 2 086 048        | 808 880          |
| <b>Sum fordringer</b>                                |                  | <b>2 086 048</b> | <b>808 880</b>   |
| <b>Bankinnskudd, kontanter og lignende</b>           |                  |                  |                  |
| Bankinnskudd, kontanter og lignende                  | 8                | 297 305          | 740 247          |
| <b>Sum bankinnskudd, kontanter og lignende</b>       |                  | <b>297 305</b>   | <b>740 247</b>   |
| <b>Sum omløpsmidler</b>                              |                  | <b>2 383 353</b> | <b>1 549 127</b> |
| <b>SUM EIENDELER</b>                                 |                  | <b>2 914 466</b> | <b>1 792 127</b> |
| <b>BALANSE - EGENKAPITAL OG GJELD</b>                |                  |                  |                  |
| <b>Egenkapital</b>                                   |                  |                  |                  |
| <b>Innskutt egenkapital</b>                          |                  |                  |                  |
| Aksjekapital (250 aksjer à kr 1 000,00)              | 9, 10,<br>11, 12 | 250 000          | 250 000          |



## Balanse

| <b>Beløp i: NOK</b>                      | <b>Note</b> | <b>2019</b>      | <b>2018</b>      |
|--|-------------|------------------|------------------|
| <b>Sum innskutt egenkapital</b>          |             | <b>250 000</b>   | <b>250 000</b>   |
| <b>Opptjent egenkapital</b>              |             |                  |                  |
| Annen egenkapital                        | 9           | 828 828          | 520 023          |
| <b>Sum opptjent egenkapital</b>          |             | <b>828 828</b>   | <b>520 023</b>   |
| <b>Sum egenkapital</b>                   | 9           | <b>1 078 828</b> | <b>770 023</b>   |
| <b>Gjeld</b>                             |             |                  |                  |
| <b>Langsiktig gjeld</b>                  |             |                  |                  |
| Utsatt skatt                             | 6           | 16 842           | 10 500           |
| <b>Sum avsetninger for forpliktelser</b> |             | <b>16 842</b>    | <b>10 500</b>    |
| <b>Annen langsiktig gjeld</b>            |             |                  |                  |
| Gjeld til kredittinstitusjoner           | 15          | 110 068          |                  |
| <b>Sum annen langsiktig gjeld</b>        |             | <b>110 068</b>   |                  |
| <b>Sum langsiktig gjeld</b>              |             | <b>126 910</b>   | <b>10 500</b>    |
| <b>Kortsiktig gjeld</b>                  |             |                  |                  |
| Leverandørgjeld                          |             | 597 606          | 236 548          |
| Betalbar skatt                           | 5           | 82 328           | 144 211          |
| Skyldige offentlige avgifter             |             | 435 307          | 348 417          |
| Kortsiktig konserngjeld                  |             | 100 000          |                  |
| Annen kortsiktig gjeld                   |             | 493 487          | 282 428          |
| <b>Sum kortsiktig gjeld</b>              |             | <b>1 708 728</b> | <b>1 011 604</b> |
| <b>Sum gjeld</b>                         |             | <b>1 835 638</b> | <b>1 022 104</b> |
| <b>SUM EGENKAPITAL OG GJELD</b>          |             | <b>2 914 466</b> | <b>1 792 127</b> |



**Resultatregnskap for 2019**  
**Barents ByggConsult AS**

|   | Note    | 2019                | 2018               |
|---|---------|---------------------|--------------------|
| Salgsinntekt  |         | 13 331 518          | 8 746 644          |
| Annen driftsinntekt                                   |         | 75 851              | 81 146             |
| <b>Sum driftsinntekter</b>                            |         | <b>13 407 370</b>   | <b>8 827 791</b>   |
| Varekostnad   |         | (6 060 611)         | (3 963 341)        |
| Lønnskostnad  | 1, 2, 3 | (4 953 223)         | (2 811 006)        |
| Avskrivning på driftsmidler og immaterielle eiendeler | 4       | (92 285)            | (25 312)           |
| Annen driftskostnad                                   | 13      | (1 898 546)         | (1 348 362)        |
| <b>Sum driftskostnader</b>                            |         | <b>(13 004 665)</b> | <b>(8 148 020)</b> |
| <b>Driftsresultat</b>                                 |         | <b>402 705</b>      | <b>679 770</b>     |
| Annen renteinntekt                                    |         | 639                 | 939                |
| Annen finansinntekt                                   |         | 4 778               | 269                |
| <b>Sum finansinntekter</b>                            |         | <b>5 417</b>        | <b>1 208</b>       |
| Annen rentekostnad                                    |         | (10 647)            | (4 285)            |
| Annen finanskostnad                                   |         | 0                   | (1 959)            |
| <b>Sum finanskostnader</b>                            |         | <b>(10 647)</b>     | <b>(6 244)</b>     |
| <b>Netto finans</b>                                   |         | <b>(5 230)</b>      | <b>(5 036)</b>     |
| <b>Ordinært resultat før skattekostnad</b>            |         | <b>397 475</b>      | <b>674 734</b>     |
| Skattekostnad på ordinært resultat                    | 5       | (88 670)            | (154 711)          |
| <b>Ordinært resultat</b>                              |         | <b>308 805</b>      | <b>520 023</b>     |
| <b>Årsresultat</b>                                    |         | <b>308 805</b>      | <b>520 023</b>     |
| <b>Overføringer</b>                                   |         |                     |                    |
| Annen egenkapital                                     |         | 308 805             | 520 023            |
| <b>Sum</b>  |         | <b>308 805</b>      | <b>520 023</b>     |



## Balanse pr. 31. desember 2019 Barents ByggConsult AS


|  | Note | 2019             | 2018             |
|--|------|------------------|------------------|
| <b>EIENDELER</b>                                     |      |                  |                  |
| <b>Anleggsmidler</b>                                 |      |                  |                  |
| <b>Varige driftsmidler</b>                           |      |                  |                  |
| Driftsløsøre, inventar, verktøy, kontormaskiner, ol. | 4    | 459 000          | 243 000          |
| <b>Sum varige driftsmidler</b>                       |      | <b>459 000</b>   | <b>243 000</b>   |
| <b>Finansielle anleggsmidler</b>                     |      |                  |                  |
| Andre fordringer                                     |      | 72 113           | 0                |
| <b>Sum finansielle anleggsmidler</b>                 |      | <b>72 113</b>    | <b>0</b>         |
| <b>Sum anleggsmidler</b>                             |      | <b>531 113</b>   | <b>243 000</b>   |
| <b>Omløpsmidler</b>                                  |      |                  |                  |
| <b>Fordringer</b>                                    |      |                  |                  |
| Kundefordringer                                      | 7    | 2 086 048        | 808 880          |
| <b>Sum fordringer</b>                                |      | <b>2 086 048</b> | <b>808 880</b>   |
| Bankinnskudd, kontanter og lignende                  | 8    | 297 305          | 740 247          |
| <b>Sum bankinnskudd, kontanter og lignende</b>       |      | <b>297 305</b>   | <b>740 247</b>   |
| <b>Sum omløpsmidler</b>                              |      | <b>2 383 353</b> | <b>1 549 127</b> |
| <b>Sum eiendeler</b>                                 |      | <b>2 914 466</b> | <b>1 792 127</b> |




## Balanse pr. 31. desember 2019 Barents ByggConsult AS

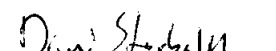
|   | Note          | 2019             | 2018             |
|---|---------------|------------------|------------------|
| <b>EGENKAPITAL OG GJELD</b>             |               |                  |                  |
| <b>Egenkapital</b>                      |               |                  |                  |
| <b>Innskutt egenkapital</b>             |               |                  |                  |
| Aksjekapital (250 aksjer à kr 1 000,00) | 9, 10, 11, 12 | 250 000          | 250 000          |
| <b>Sum innskutt egenkapital</b>         |               | <b>250 000</b>   | <b>250 000</b>   |
| <b>Opptjent egenkapital</b>             |               |                  |                  |
| Annen egenkapital                       | 9             | 828 828          | 520 023          |
| <b>Sum opptjent egenkapital</b>         |               | <b>828 828</b>   | <b>520 023</b>   |
| <b>Sum egenkapital</b>                  | <b>9</b>      | <b>1 078 828</b> | <b>770 023</b>   |
| <b>Gjeld</b>                            |               |                  |                  |
| <b>Avsetning for forpliktelser</b>      |               |                  |                  |
| Utsatt skatt                            | 6             | 16 842           | 10 500           |
| <b>Sum avsetning for forpliktelser</b>  |               | <b>16 842</b>    | <b>10 500</b>    |
| <b>Annen langsiktig gjeld</b>           |               |                  |                  |
| Gjeld til kredittinstitusjoner          | 15            | 110 068          | 0                |
| <b>Sum annen langsiktig gjeld</b>       |               | <b>110 068</b>   | <b>0</b>         |
| <b>Sum langsiktig gjeld</b>             |               | <b>126 910</b>   | <b>10 500</b>    |
| <b>Kortsiktig gjeld</b>                 |               |                  |                  |
| Leverandørgjeld                         |               | 597 606          | 236 548          |
| Betalbar skatt                          | 5             | 82 328           | 144 211          |
| Skyldige offentlige avgifter            |               | 435 307          | 348 417          |
| Kortsiktig konserngjeld                 | 14            | 100 000          | 0                |
| Annen kortsiktig gjeld                  |               | 493 487          | 282 428          |
| <b>Sum kortsiktig gjeld</b>             |               | <b>1 708 728</b> | <b>1 011 604</b> |
| <b>Sum gjeld</b>                        |               | <b>1 835 638</b> | <b>1 022 104</b> |
| <b>Sum egenkapital og gjeld</b>         |               | <b>2 914 466</b> | <b>1 792 127</b> |

Kirkenes, 20. august 2020

  
Eilif Johannesen  
Styreleder

  
Bror Jonny Bergman  
Nestleder

  
Stian Karlsen  
Styremedlem

  
Dani Storbakk  
Styremedlem/daglig leder



## Noter 2019

### Regnskapsprinsipper

Årsregnskapet er satt opp i samsvar med regnskapsloven og god regnskapsskikk for små foretak.

#### Salgsinntekter

Inntektsføring ved salg av varer skjer på leveringstidspunktet. Tjenester inntektsføres etter hvert som de leveres.

#### Klassifisering og vurdering av balanseposter

Omløpsmidler og kortsiktig gjeld omfatter poster som knytter seg til varekretsløpet. For andre poster enn kundefordringer omfattes poster som forfaller til betaling innen ett år etter transaksjonsdagen. Anleggsmidler er eiendeler bestemt til varig eie og bruk. Langsiktig gjeld er gjeld som forfaller senere enn ett år etter transaksjonsdagen.

Omløpsmidler vurderes til laveste av anskaffelseskost og virkelig verdi. Kortsiktig gjeld balanseføres til nominelt beløp på etableringstidspunktet.

Anleggsmidler vurderes til anskaffelseskost. Varige anleggsmidler avskrives etter en fornuftig avskrivningsplan. Anleggsmidlene nedskrives til virkelig verdi ved verdifall som ikke forventes å være forbigående. Langsiktig gjeld med unntak av andre avsetninger balanseføres til nominelt beløp på etableringstidspunktet.

#### Fordringer

Kundefordringer og andre fordringer er oppført i balansen til pålydende etter fradrag for avsetning til forventet tap. Avsetning til tap gjøres på grunnlag av individuelle vurderinger av de enkelte fordringene. I tillegg gjøres det for øvrige kundefordringer en uspesifisert avsetning for å dekke antatt tap.

#### Varige driftsmidler

Varige driftsmidler balanseføres og avskrives over driftsmidlenes levetid dersom de har antatt levetid over 3 år og har en kostpris som overstiger kr 15.000. Direkte vedlikehold av driftsmidler kostnadsføres løpende under driftskostnader, mens påkostninger eller forbedringer tillegges driftsmidlets kostpris og avskrives i takt med driftsmidlet.

#### Skatt

Skattekostnaden i resultatregnskapet omfatter både periodens betalbare skatt og endring i utsatt skatt. Utsatt skatt er beregnet med 22 % på grunnlag av de midlertidige forskjeller som eksisterer mellom regnskapsmessige og skattemessige verdier, samt ligningsmessig underskudd til fremføring ved utgangen av regnskapsåret. Skatteøkende og skattereduserende midlertidige forskjeller som reverserer eller kan reversere i samme periode er utlignet og skattevirkningen er beregnet på nettogrunnlaget.

### Note 1 - Lønnskostnader etc

|                         | 2019             | 2018             |
|-------------------------|------------------|------------------|
| Lønn                    | 4 696 157        | 2 725 328        |
| Pensjonskostnader       | 87 231           | 0                |
| Andre relaterte ytelser | 169 835          | 85 678           |
| <b>Sum</b>              | <b>4 953 223</b> | <b>2 811 006</b> |

Selskapet har sysselsatt ca. 7 årsverk i regnskapsåret.

### Note 2 - Obligatorisk tjenestepensjon

Selskapet er pliktig til å ha tjenestepensjonsordning etter lov om obligatorisk tjenestepensjon, og har etablert pensjonsordning som tilfredstiller kravene i loven.

### Note 3 - Ytelse til ledende personer

| Type ytelse        | Daglig leder   | Styret         |
|--------------------|----------------|----------------|
| Lønn               | 657 600        | 441 360        |
| Annen godtgjørelse | 4 392          | 19 392         |
| <b>Sum</b>         | <b>661 992</b> | <b>460 752</b> |

Utbetalinger til styret er lønn og annen godtgjørelse til driftsleder som også er styremedlem i selskapet.



## Note 4 - Spesifikasjon av varige driftsmidler

|  | <b>Driftsløstø, inventar o.l</b> |
|--|----------------------------------|
| Anskaffelseskost 01.01.2019            | 268 312                          |
| Tilgang i året                         | 349 250                          |
| Avgang i året                          | (46 063)                         |
| <b>Anskaffelseskost 31.12.2019</b>     | <b>571 499</b>                   |
| Akk. av- og nedskr. 01.01.2019         | (20 214)                         |
| Akkumulerte avskr. 31.12.2019          | (112 499)                        |
| <b>Balansført verdi pr. 31.12.2019</b> | <b>459 000</b>                   |
| Årets avskrivninger                    | (92 285)                         |
| Økonomisk levetid                      | 5 år                             |
| <b>Avskrivningsplan: Lineær</b>        | <b>20 %</b>                      |

## Note 5 - Skatt

|  | <b>2019</b>    | <b>2018</b>    |
|--|----------------|----------------|
| Ordinært resultat før skattekostnad                | 397 475        | 674 734        |
| +/- Permanente forskjeller                         | 5 566          | 0              |
| +/- Årets endring i midlertidige forskjeller       | (28 825)       | (47 728)       |
| <b>Årets skattegrunnlag</b>                        | <b>374 216</b> | <b>627 006</b> |
| Betalbar inntektsskatt for selskapet basert på 22% | 82 328         | 144 211        |
| Sum  | 82 328         | 144 211        |
| +/- Endring i utsatt skatt                         | 6 342          | 10 500         |
| <b>Skattekostnad i resultatregnskapet</b>          | <b>88 670</b>  | <b>154 711</b> |
| Betalbar skatt i skattekostnad                     | 82 328         | 144 211        |
| <b>Betalbar skatt i balansen</b>                   | <b>82 328</b>  | <b>144 211</b> |

## Note 6 - Midl. forskjeller - Utsatt skatt/skattefordel

| <b>Midlertidige forskjeller knyttet til:</b> | <b>01.01.2019</b> | <b>31.12.2019</b> | <b>Endring</b> |
|--|-------------------|-------------------|----------------|
| Anleggsmidler                                | 31 550            | 34 832            | (3 282)        |
| Omløpsmidler                                 | 16 178            | 41 721            | (25 543)       |
| Sum midlertidige forskjeller                 | 47 728            | 76 553            | (28 825)       |
| <b>Utsatt skatt 31.12.19. basert på 22%</b>  | <b>10 500</b>     | <b>16 842</b>     | <b>(6 342)</b> |

## Note 7 - Kundefordringer

Kundefordringer er vurdert til pålydende, nedskrevet med forventet tap på fordringer. Det er ikke tapsført kundefordringer i løpet av 2019.

|   | <b>2019</b>      | <b>2018</b>    |
|---|------------------|----------------|
| Kundefordringer til pålydende           | 2 086 048        | 808 880        |
| Avsatt til dekning av usikre fordringer | 0                | 0              |
| <b>Netto oppførte kundefordringer</b>   | <b>2 086 048</b> | <b>808 880</b> |



## Note 8 - Bankinnskudd

I posten for bankinnskudd inngår egen konto for bundne skattetrekksmidler med kr 217 162. Skyldig skattetrekk er kr 215 082.

## Note 9 - Egenkapital

|                               | Aksjekapital   | Annen EK       | Sum              |
|-------------------------------|----------------|----------------|------------------|
| Egenkapital 01.01.2019        | 250 000        | 520 023        | 770 023          |
| Årets resultat                |                | 308 805        | 308 805          |
| <b>Egenkapital 31.12.2019</b> | <b>250 000</b> | <b>828 828</b> | <b>1 078 828</b> |

## Note 10 - Aksjonærliste

Selskapet har følgende aksjonærer pr. 31.12.2019:

| Aksjonærens navn         | Antall aksjer | Eierandel    |
|--------------------------|---------------|--------------|
| Nordica AS               | 100           | 40 %         |
| Stian Karlsen Holding AS | 50            | 20 %         |
| Storbakk Consult AS      | 50            | 20 %         |
| Øverli Bygg AS           | 50            | 20 %         |
| <b>Sum</b>               | <b>250</b>    | <b>100 %</b> |

## Note 11 - Aksjekapital

Selskapet har 250 aksjer, pålydende kr 1 000, noe som gir en samlet aksjekapital på kr 250 000. Det er ikke forskjellige aksjeklasser i selskapet.

## Note 12 - Aksjeinnehav

Ledende personer i selskapet har følgende aksjeinnehav pr. 31.12.2019:

| Tittel                   | Navn                                     | Antall aksjer |
|--------------------------|--|---------------|
| Styreleder               | Eilif Johannesen v/Nordica AS            | 100           |
| Styremedlem              | Stian Karlsen v/Stian Karlsen Holding AS | 50            |
| Styremedlem/daglig leder | Dani Storbakk v/Storbakk Consult AS      | 50            |

## Note 13 - Revisjon

Kostnadsført revisjonshonorar for 2019 utgjør kr 5 000. Honorar for annen bistand utgjør kr 0 .

## Note 14 - Lån og sikkerhetsstillelser mv.

Lånet på kr 100 000 er ytet av aksjonær Nordica AS. Lånet skal ikke renteberegnes, og lånet er avtalt innfridd senest innen 31.12.2020.

## Note 15 - Pantstillelser og garantier

| Spesifikasjon  | 2019           | 2018     |
|--|----------------|----------|
| Gjeld til kredittinstitusjoner                         | 110 068        | 0        |
| <b>Sum</b>   | <b>110 068</b> | <b>0</b> |
| Balanseført verdi av eiendeler pantsatt for egen gjeld | 138 000        | 0        |
| <b>Sum</b>   | <b>138 000</b> | <b>0</b> |

Selskapet har ikke langsiktig gjeld som forfaller til betaling om mer enn 5 år.



Tel: 91 54 42 05  
Tel: 90 88 59 25  
Tel: 93 45 89 98  
od@drevisjon.no  
mm@drevisjon.no  
bd@drevisjon.no

Degerstrøms Revisjon AS  
Dr. Wessels Gate 10  
9900 Kirkenes  
Foretaksregisteret: NO 911 879 999 MVA  
[www.drevisjon.no](http://www.drevisjon.no)

Til generalforsamlingen i Barents ByggConsult AS

## Uavhengig revisors beretning

### Uttalelse om revisjonen av årsregnskapet

#### *Konklusjon*

Vi har revidert Barents ByggConsult AS' årsregnskap som viser et overskudd på kr. 308.805. Årsregnskapet består av balanse per 31. desember 2019, resultatregnskap for regnskapsåret avsluttet per denne datoen og noter til årsregnskapet, herunder et sammendrag av viktige regnskapsprinsipper.

Etter vår mening er det medfølgende årsregnskapet avgitt i samsvar med lov og forskrifter og gir et rettvise bilde av selskapets finansielle stilling per 31. desember 2019, og av dets resultater for regnskapsåret avsluttet per denne datoen i samsvar med regnskapslovens regler og god regnskapsskikk i Norge.

#### *Grunnlag for konklusjonen*

Vi har gjennomført revisjonen i samsvar med lov, forskrift og god revisjonsskikk i Norge, herunder de internasjonale revisjonsstandardene International Standards on Auditing (ISA-ene). Våre oppgaver og plikter i henhold til disse standardene er beskrevet i Revisors oppgaver og plikter ved revisjon av årsregnskapet. Vi er uavhengige av selskapet slik det kreves i lov og forskrift, og har overholdt våre øvrige etiske forpliktelser i samsvar med disse kravene. Etter vår oppfatning er innhentet revisjonsbevis tilstrekkelig og hensiktsmessig som grunnlag for vår konklusjon.

#### *Styrets og daglig leders ansvar for årsregnskapet*

Styret og daglig leder (ledelsen) er ansvarlig for å utarbeide årsregnskapet i samsvar med lov og forskrifter, herunder for at det gir et rettvise bilde i samsvar med regnskapslovens regler og god regnskapsskikk i Norge. Ledelsen er også ansvarlig for slik internkontroll som den finner nødvendig for å kunne utarbeide et årsregnskap som ikke inneholder vesentlig feilinformasjon, verken som følge av misligheter eller utilsiktede feil.

Ved utarbeidelsen av årsregnskapet må ledelsen ta standpunkt til selskapets evne til fortsatt drift og opplyse om forhold av betydning for fortsatt drift. Forutsetningen om fortsatt drift skal legges til grunn for årsregnskapet så lenge det ikke er sannsynlig at virksomheten vil bli avvirket.

#### *Revisors oppgaver og plikter ved revisjonen av årsregnskapet*

Vårt mål med revisjonen er å oppnå betryggende sikkerhet for at årsregnskapet som helhet ikke inneholder vesentlig feilinformasjon, verken som følge av misligheter eller utilsiktede feil, og å avgi en



revisjonsberetning som inneholder vår konklusjon. Betyggende sikkerhet er en høy grad av sikkerhet, men ingen garanti for at en revisjon utført i samsvar med lov, forskrift og god revisjonsskikk i Norge, herunder ISA-ene, alltid vil avdekke vesentlig feilinformasjon som eksisterer. Feilinformasjon kan oppstå som følge av misligheter eller utilsiktede feil. Feilinformasjon blir vurdert som vesentlig dersom den enkeltvis eller samlet med rimelighet kan forventes å påvirke økonomiske beslutninger som brukerne foretar basert på årsregnskapet.


For videre beskrivelse av revisors oppgaver og plikter vises det til: <https://revisorforeningen.no/revisjonsberetninger>

## Uttalelse om andre lovmessige krav

### *Konklusjon om registrering og dokumentasjon*

Basert på vår revisjon av årsregnskapet som beskrevet ovenfor, og kontrollhandlinger vi har funnet nødvendig i henhold til internasjonal standard for attestasjonsoppdrag (ISAE) 3000 «Attestasjonsoppdrag som ikke er revisjon eller forenklet revisorkontroll av historisk finansiell informasjon», mener vi at ledelsen har oppfylt sin plikt til å sørge for ordentlig og oversiktlig registrering og dokumentasjon av selskapets regnskapsopplysninger i samsvar med lov og god bokføringsskikk i Norge.

Kirkenes, 21. august 2020  
Degerstrøms Revisjon AS



Ørjan Mjøsund Degerstrøm  
Statsautorisert revisor