



ÅRSREGNSKAPET FOR REGNSKAPSÅRET 2023 - GENERELL INFORMASJON

Enheten

Organisasjonsnummer: 994 855 387
Organisasjonsform: Aksjeselskap
Foretaksnavn: AD UNDAS AS
Forretningsadresse: Storgata 7A
3770 KRAGERØ

Regnskapsår

Årsregnskapets periode: 01.01.2023 - 31.12.2023

Konsern

Morselskap i konsern: Nei

Regnskapsregler

Regler for små foretak benyttet: Ja
Benyttet ved utarbeidelsen av årsregnskapet til selskapet: Regnskapslovens alminnelige regler

Årsregnskapet fastsatt av kompetent organ

Bekreftet av representant for selskapet: Thomas Mastereid
Dato for fastsettelse av årsregnskapet: 24.05.2024

Grunnlag for avgivelse

År 2023: Årsregnskapet er elektronisk innlevert
År 2022: Tall er hentet fra elektronisk innlevert årsregnskap fra 2023

Det er ikke krav til at årsregnskapet m.v. som sendes til Regnskapsregisteret er undertegnet. Kontrollen på at dette er utført ligger hos revisor/enhetens øverste organ. Sikkerheten ivaretas ved at innsender har rolle/rettighet for innsending av årsregnskapet via Altinn, og ved at det bekreftes at årsregnskapet er fastsatt av kompetent organ.

Brønnøysundregistrene, 09.07.2025



Resultatregnskap

Beløp i: NOK	Note	2023	2022
RESULTATREGNSKAP			
Inntekter			
Salgsinntekt		5 333 181	6 127 351
Annen driftsinntekt		1 322	-15 586
Sum inntekter		5 334 504	6 111 765
Kostnader			
Varekostnad		3 050 282	3 473 594
Lønnskostnad	2	1 011 058	992 719
Avskrivning av driftsmidler og immaterielle eiendeler	3	8 162	10 040
Annen driftskostnad		958 155	963 703
Sum kostnader		5 027 656	5 440 057
Driftsresultat		306 848	671 709
Finansinntekter og finanskostnader			
Annen renteinntekt		253	34
Sum finansinntekter		253	34
Annen rentekostnad		64 546	50 999
Sum finanskostnader		64 546	50 999
Netto finans		-64 293	-50 966
Ordinært resultat før skattekostnad		242 554	620 743
Skattekostnad på resultat	4	53 781	137 704
Ordinært resultat etter skattekostnad		188 773	483 039
Årsresultat		188 773	483 039
Årsresultat etter minoritetsinteresser		188 773	483 039
Totalresultat		188 773	483 039
Overføringer og disponeringer			
Ordinært utbytte	5	255 596	200 000



Resultatregnskap

Beløp i: NOK	Note	2023	2022
Udekket tap	5		216 217
Avsatt til annen egenkapital	5		66 822
Overført fra annen egenkapital	5	-66 823	
Sum overføringer og disponeringer		188 773	483 039



Balanse

Beløp i: NOK	Note	2023	2022
BALANSE - EIENDELER			
Anleggsmidler			
Immaterielle eiendeler			
Utsatt skattefordel	4	7 936	9 338
Sum immaterielle eiendeler		7 936	9 338
Varige driftsmidler			
Tomter, bygninger o.a. fast eiendom	3, 6		
Maskiner og anlegg	3, 6		
Driftsløsøre, inventar o.a. utstyr	3, 6	22 062	3 862
Sum varige driftsmidler		22 062	3 862
Finansielle anleggsmidler			
Lån til foretak i samme konsern	7		300 000
Andre langsiktige fordringer		200	200
Sum finansielle anleggsmidler		200	300 200
Sum anleggsmidler		30 198	313 400
Omløpsmidler			
Varer			
Sum varer	6	708 837	734 815
Fordringer			
Kundefordringer	6		
Andre kortsiktige fordringer		46 192	52 630
Konsernfordringer	7		
Sum fordringer		46 192	52 630
Bankinnskudd, kontanter og lignende			
Bankinnskudd, kontanter o.l.	8	1 133 376	912 067
Sum bankinnskudd, kontanter og lignende		1 133 376	912 067
Sum omløpsmidler		1 888 405	1 699 512
SUM EIENDELER		1 918 603	2 012 912



Balanse

Beløp i: NOK	Note	2023	2022
BALANSE - EGENKAPITAL OG GJELD			
Egenkapital			
Innskutt egenkapital			
Aksjekapital	5, 9	422 000	422 000
Annen innskutt egenkapital	5	216 217	216 217
Sum innskutt egenkapital		638 217	638 217
Opptjent egenkapital			
Annen egenkapital	5		66 822
Udekket tap	5		
Sum opptjent egenkapital			66 822
Sum egenkapital		638 217	705 039
Gjeld			
Langsiktig gjeld			
Utsatt skatt	4		
Annen langsiktig gjeld			
Gjeld til kredittinstitusjoner	6	504 774	554 521
Sum annen langsiktig gjeld		504 774	554 521
Sum langsiktig gjeld		504 774	554 521
Kortsiktig gjeld			
Gjeld til kredittinstitusjoner	6		
Leverandørgjeld		140 611	121 468
Betalbar skatt	4	52 379	137 366
Skyldig offentlige avgifter	8	212 232	168 756
Utbytte	5	255 596	200 000
Annen kortsiktig gjeld		114 795	125 762
Sum kortsiktig gjeld		775 613	753 352
Sum gjeld		1 280 387	1 307 873
SUM EGENKAPITAL OG GJELD		1 918 603	2 012 912



Balanse

Beløp i: NOK	Note	2023	2022
---------------------	-------------	-------------	-------------



Brønnøysundregistrene

ÅRSREGNSKAP FOR REGNSKAPSÅRET 2023 - GENERELL INFORMASJON

Journalnummer: 2024 462477

Enheten

Organisasjonsnummer: 994 855 387
Organisasjonsform: Aksjeselskap
Foretaksnavn: AD UNDAS AS
Forretningsadresse: Storgata 7
3770 KRAGERØ

Regnskapsår

Årsregnskapets periode: 01.01.2023 - 31.12.2023

Konsern

Morselskap i konsern: Nei

Regnskapsregler

Regler for små foretak benyttet: Ja
Benyttet ved utarbeidelsen av
årsregnskapet til selskapet: Regnskapslovens alminnelige regler

Årsregnskapet fastsatt av kompetent organ

Bekreftet av representant for selskapet: Thomas Mastereid
Dato for fastsettelse av årsregnskapet: 24.05.2024

Revisjon

Selskapet har besluttet at årsregnskapet
ikke skal revideres: Ja
Årsregnskapet er utarbeidet av ekstern
autorisert regnskapsfører: Ja
Ekstern autorisert regnskapsfører har i
løpet av regnskapsåret bistått ved den
løpende regnskapsføringen eller utført
andre tjenester for selskapet enn å
utarbeide årsregnskapet: Ja

Grunnlag for avgivelse

År 2023: Årsregnskap er elektronisk innlevert.
År 2022: Tall er hentet fra elektronisk innlevert årsregnskap fra 2023.

Det er ikke krav til at årsregnskapet m.v. som sendes til Regnskapsregisteret er undertegnet. Kontrollen på at dette er utført ligger hos revisor/enhetens øverste organ. Sikkerheten ivaretas ved at innsender har rolle/rettighet for innsending av årsregnskapet via Altinn, og ved at det bekreftes at årsregnskapet er fastsatt av kompetent organ.

Brønnøysundregistrene, 30.05.2024

Brønnøysundregistrene
Postadresse: Postboks 900, 8910 Brønnøysund
Telefon: 75 00 75 00
E-post: firmapost@brreg.no Internett: www.brreg.no
Organisasjonsnummer: 974 760 673



Organisasjonsnr: 994 855 387
AD UNDAS AS

RESULTATREGNSKAP

Beløp i: NOK	Note	2023	2022
RESULTATREGNSKAP			
Inntekter			
Salgsinntekt		5 333 181	6 127 351
Annen driftsinntekt		1 322	-15 586
Sum inntekter		5 334 504	6 111 765
Kostnader			
Varekostnad		3 050 282	3 473 594
Lønnskostnad	2	1 011 058	992 719
Avskrivning av driftsmidler og immaterielle eiendeler	3	8 162	10 040
Annen driftskostnad		958 155	963 703
Sum kostnader		5 027 656	5 440 057
Driftsresultat		306 848	671 709
Finansinntekter og finanskostnader			
Annen renteinntekt		253	34
Sum finansinntekter		253	34
Annen rentekostnad		64 546	50 999
Sum finanskostnader		64 546	50 999
Netto finans		-64 293	-50 966
Ordinært resultat før skattekostnad			
Skattekostnad på resultat	4	53 781	137 704
Ordinært resultat etter skattekostnad		188 773	483 039
Årsresultat		188 773	483 039
Årsresultat etter minoritetsinteresser		188 773	483 039
Totalresultat		188 773	483 039
Overføringer og disponeringer			
Ordinært utbytte	5	255 596	200 000
Udekket tap	5		216 217
Avsatt til annen egenkapital	5		66 822
Overført fra annen egenkapital	5	-66 823	
Sum overføringer og disponeringer		188 773	483 039





Organisasjonsnr: 994 855 387
AD UNDAS AS

BALANSE

Beløp i: NOK	Note	2023	2022
BALANSE - EIENDELER			
Anleggsmidler			
Immaterielle eiendeler			
Utsatt skattefordel	4	7 936	9 338
Sum immaterielle eiendeler		7 936	9 338
Varige driftsmidler			
Tomter, bygninger o.a. fast eiendom	3, 6		
Maskiner og anlegg	3, 6		
Driftsløsøre, inventar o. a. utstyr	3, 6	22 062	3 862
Sum varige driftsmidler		22 062	3 862
Finansielle anleggsmidler			
Lån til foretak i samme konsern	7		300 000
Andre langsiktige fordringer		200	200
Sum finansielle anleggsmidler		200	300 200
Sum anleggsmidler		30 198	313 400
Omløpsmidler			
Varer			
Sum varer	6	708 837	734 815
Fordringer			
Kundefordringer	6		
Andre kortsiktige fordringer		46 192	52 630
Konsernfordringer	7		
Sum fordringer		46 192	52 630
Bankinnskudd, kontanter og lignende			
Bankinnskudd, kontanter o. l.	8	1 133 376	912 067
Sum bankinnskudd, kontanter og lignende		1 133 376	912 067
Sum omløpsmidler		1 888 405	1 699 512
SUM EIENDELER		1 918 603	2 012 912

BALANSE - EGENKAPITAL OG GJELD



Egenkapital			
Innskutt egenkapital			
Aksjekapital	5, 9	422 000	422 000
Annen innskutt egenkapital	5	216 217	216 217
Sum innskutt egenkapital		638 217	638 217
Opptjent egenkapital			
Annen egenkapital	5		66 822
Udekket tap	5		
Sum opptjent egenkapital			66 822
Sum egenkapital		638 217	705 039
Gjeld			
Langsiktig gjeld			
Utsatt skatt	4		
Annen langsiktig gjeld			
Gjeld til kredittinstitusjoner	6	504 774	554 521
Sum annen langsiktig gjeld		504 774	554 521
Sum langsiktig gjeld		504 774	554 521
Kortsiktig gjeld			
Gjeld til kredittinstitusjoner	6		
Leverandørgjeld		140 611	121 468
Betalbar skatt	4	52 379	137 366
Skyldig offentlige avgifter	8	212 232	168 756
Utbytte	5	255 596	200 000
Annen kortsiktig gjeld		114 795	125 762
Sum kortsiktig gjeld		775 613	753 352
Sum gjeld		1 280 387	1 307 873
SUM EGENKAPITAL OG GJELD		1 918 603	2 012 912



Organisasjonsnr: 994 855 387
AD UNDAS AS

NOTEOPPLYSNINGER - SELSKAP - alle poster oppgitt i hele tall

Note
2

Antall årsverk i regnskapsåret
2.00

<u>Sum</u>	<u>Beløp</u>
<u>Balanseført verdi 31.12.</u>	<u>Varige driftsmidler Immaterielle eiend.</u>

Konsernregnskap

Morselskapet sitt navn

Forretningskontor for morselskapet

Begrunnelse for at datterselskap er utelatt fra konsolideringen

<u>Samlet beløp - tilknyttet selskap</u>	<u>Årets</u>	<u>Fjorårets</u>
--	--------------	------------------

<u>Samlet beløp - foretak i samme konsern</u>	<u>Årets</u>	<u>Fjorårets</u>
---	--------------	------------------

<u>Samlet beløp - foretak i samme konsern</u>	<u>Årets</u>	<u>Fjorårets</u>
---	--------------	------------------

<u>Samlet beløp - felles kontrollert virksomhet</u>	<u>Årets</u>	<u>Fjorårets</u>
---	--------------	------------------

<u>Pantstillelse</u>	<u>Beløp</u>
----------------------	--------------

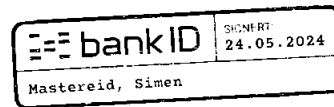
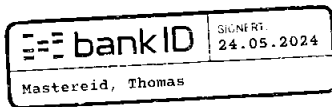
<u>Beholdning av egne aksjer</u>	<u>Antall</u>	<u>Pålydende</u>	<u>Andel av aksjek.</u>
----------------------------------	---------------	------------------	-------------------------



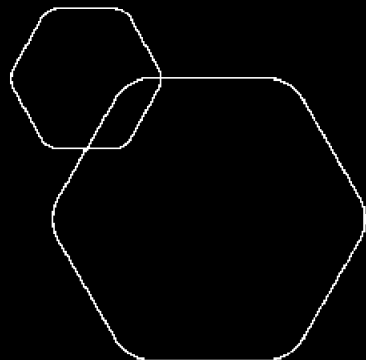
Dette dokumentet er behandlet gjennom RN Kundesjekk – på vegne av **LØKKEBAKKEN REGNSKAP OG RÅDGIVNING AS**

Ad Undas AS årsregnskap 2023

Signert av følgende

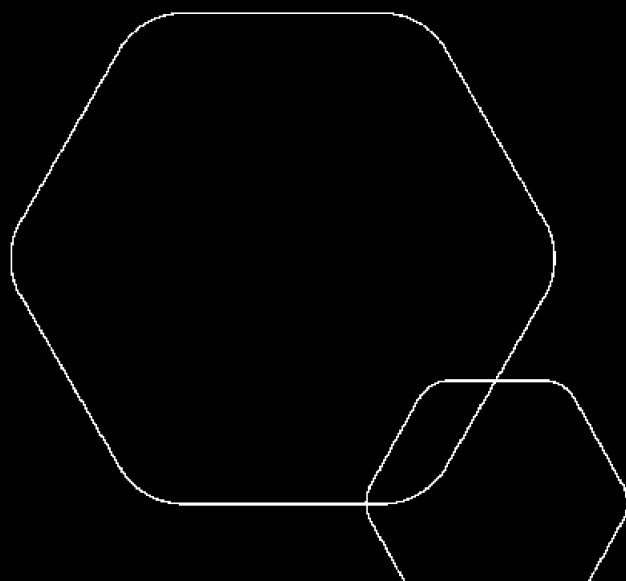


Et blått stempel indikerer at dokument er signert med BankID



Årsregnskap 2023 Ad Undas AS

Resultatregnskap
Balanse
Noter til regnskapet



Org.nr.: 994 855 387



RESULTATREGNSKAP

AD UNDAS AS

DRIFTSINNEKTER OG DRIFTSKOSTNADER	Note	2023	2022
Salgsinntekt		5 333 181	6 127 351
Annen driftsinntekt		1 322	-15 586
Sum driftsinntekter		5 334 504	6 111 765
Varekostnad		3 050 282	3 473 594
Lønnskostnad	2	1 011 058	992 719
Avskrivning av driftsmidler og immaterielle eiendeler	3	8 162	10 040
Annen driftskostnad		958 155	963 703
Sum driftskostnader		5 027 656	5 440 057
Driftsresultat		306 848	671 709
FINANSINNEKTER OG FINANSKOSTNADER			
Annen renteinntekt		253	34
Annen rentekostnad		64 546	50 999
Resultat av finansposter		-64 293	-50 966
Resultat før skattekostnad		242 554	620 743
Skattekostnad på resultat	4	53 781	137 704
Resultat		188 773	483 039
Årsoverskudd		188 773	483 039
OVERFØRINGER			
Avsatt til dekning av tidligere udekket tap	5	0	216 217
Avsatt til utbytte	5	255 596	200 000
Avsatt til annen egenkapital	5	0	66 822
Overført fra annen egenkapital	5	66 823	0
Sum overføringer		188 773	483 039



BALANSE

AD UNDAS AS

EIENDELER	Note	2023	2022
ANLEGGSMIDLER			
IMMATERIELLE EIENDELER			
Utsatt skattefordel	4	7 936	9 338
Sum immaterielle eiendeler		7 936	9 338
VARIGE DRIFTSMIDLER			
Driftsløsøre, inventar o.a. utstyr	3, 6	22 062	3 862
Sum varige driftsmidler		22 062	3 862
FINANSIELLE ANLEGGSMIDLER			
Lån til foretak i samme konsern	7	0	300 000
Andre langsiktige fordringer		200	200
Sum finansielle anleggsmidler		200	300 200
Sum anleggsmidler		30 198	313 400
OMLØPSMIDLER			
Lager av varer og annen beholdning	6	708 837	734 815
FORDRINGER			
Andre kortsiktige fordringer		46 192	52 630
Sum fordringer		46 192	52 630
INVESTERINGER			
Bankinnskudd, kontanter o.l.	8	1 133 376	912 067
Sum omløpsmidler		1 888 405	1 699 512
Sum eiendeler		1 918 603	2 012 912



BALANSE

AD UNDAS AS

	Note	2023	2022
EGENKAPITAL OG GJELD			
INNSKUTT EGENKAPITAL			
Aksjekapital	5, 9	422 000	422 000
Annen innskutt egenkapital	5	216 217	216 217
Sum innskutt egenkapital		638 217	638 217
OPPTJENT EGENKAPITAL			
Annen egenkapital	5	0	66 822
Sum opptjent egenkapital		0	66 822
Sum egenkapital		638 217	705 039
GJELD			
AVSETNING FOR FORPLIKTELSER			
ANNEN LANGSIKTIG GJELD			
Gjeld til kredittinstitusjoner	6	504 774	554 521
Sum annen langsiktig gjeld		504 774	554 521
KORTSIKTIG GJELD			
Leverandørgjeld		140 611	121 468
Betalbar skatt	4	52 379	137 366
Skyldig offentlige avgifter	8	212 232	168 756
Utbytte	5	255 596	200 000
Annen kortsiktig gjeld		114 795	125 762
Sum kortsiktig gjeld		775 613	753 352
Sum gjeld		1 280 387	1 307 873
Sum egenkapital og gjeld		1 918 603	2 012 912

Kragerø, 24.05.2024
Styret i Ad Undas AS

Thomas Mastereid
styreleder

Simen Sjørdalen Mastereid
styremedlem

Tine Mastereid
daglig leder



Note 1 Regnskapsprinsipper

Årsregnskapet er satt opp i samsvar med regnskapsloven og NRS 8 - God regnskapsskikk for små foretak.

Driftsinntekter

Inntekter ved salg av varer og tjenester vurderes til virkelig verdi av vederlaget, netto etter fradrag for merverdiavgift og eventuelle rabatter. Inntektsføring ved salg av varer skjer på leveringstidspunktet. Tjenester inntektsføres etter hvert som de utføres.

Arbeid under utførelse

Igangværende prosjekter er vurdert etter prinsippet om løpende avregning.

Kostnader

Utgifter sammenstilles med og kostnadsføres samtidig med de inntekter utgiftene kan henføres til. Utgifter som ikke direkte kan henføres til inntekter, kostnadsføres når de påløper.

Anleggsmidler og langsiktig gjeld

Anleggsmidler omfatter eiendeler bestemt til varig eie og bruk. Anleggsmidler vurderes til anskaffelseskost. Varige driftsmidler balanseføres og avskrives over driftsmidlets forventede økonomiske levetid. Nedskrivning til virkelig verdi forestas ved verdifall som forventes ikke å være av forbigående art. Nedskrivning reverseres når grunnlaget for nedskrivning ikke lenger er tilstede. Langsiktig gjeld omfatter normalt poster som forfaller til betaling senere enn ett år etter siste dag i regnskapsåret. Langsiktig gjeld vurderes til pålydende verdi.

Omløpsmidler og kortsiktig gjeld

Omløpsmidler og kortsiktig gjeld omfatter normalt poster som forfaller til betaling innen ett år etter balansedagen, samt poster som knytter seg til varekretsløpet. Omløpsmidler vurderes til laveste verdi av anskaffelseskost og virkelig verdi. Kortsiktig gjeld vurderes til høyeste verdi av pålydende og antatt virkelig verdi.

Varer

Varer vurderes til det laveste av anskaffelseskost og netto salgsverdi. Egentilvirkede ferdigvarer og varer under tilvirkning er vurdert til variabel tilvirkningskost. Det foretas nedskrivning for påregnelig ukurans.

Fordringer

Kundefordringer og andre fordringer oppføres til pålydende etter fradrag for avsetning til forventet tap. Avsetning til tap gjøres på grunnlag av en individuell vurdering av de enkelte fordringene.

Skatt

Skattekostnaden i resultatregnskapet omfatter både periodens betalbare skatt og endring i utsatt skatt. Utsatt skatt er beregnet med 22 % på grunnlag av de midlertidige forskjeller som eksisterer mellom regnskapsmessige og skattemessige verdier, samt ligningsmessig underskudd til fremføring ved utgangen av regnskapsåret. Skatteøkende og skattereduserende midlertidige forskjeller som reverserer eller kan reverseres i samme periode er utlignet og nettoført.



Note 2 Lønnskostnad, antall ansatte, godtgjørelser, lån til ansatte mm

Lønnskostander	2023	2022
Lønninger	841 773	839 005
Arbeidsgiveravgift	121 395	120 757
Pensjonkostander	22 471	17 468
Andre ytelser	25 419	15 489
Sum	1 011 058	992 719

Antall årsverk 2

Note 3 Anleggsmidler

	Driftsløsøre, inventar ol.	SUM
Anskaffelseskost 01.01	599 369	599 369
Tilgang kjøpte anleggsmidler	26 362	26 362
Anskaffelseskost 31.12.	625 731	625 731
Akkumulerte avskrivninger 31.12.	603 669	603 669
Bokført verdi 31.12.23	22 062	22 062
Årets ordinære avskrivninger	8 162	8 162

Note 4 Skattekostnad

Skattepliktig inntekt	2023	2022
Ordinært resultat før skatt	242 554	620 743
Permanente forskjeller	1 904	5 182
Endring i midlertidige forskjeller	-6 372	-1 537
Skattepliktig inntekt	238 086	624 389

Årets skattekostnad fremkommer slik:

Betalbar skatt	52 379	137 366
Endring i utsatt skatt	1 402	338
Skattekostnad ordinært resultat	53 781	137 704

Note 5 Egenkapital

Egenkapital	Aksjekapital	Annen innskutt egenkapital	Udekket Annen tap Egenkapital	Sum egenkapital	
Egenkapital 01.01	422 000	216 217	0	66 822	705 039
Periodens resultat	0	0	0	188 773	188 773
Avsatt utbytte	0	0	0	-255 596	0
Egenkapital 31.12.	422 000	216 217	0	0	638 217



Note 6 Gjeld og pantstillelser

Pantesikret gjeld	2023	2022
Gjeld til kredittinstitusjoner (langsiktig)	504 774	554 521
SUM	504 774	554 521
Balanseført verdi av pantsatte eiendeler		
Driftsløsøre, inventar o.a. utstyr	22 062	3 862
Varer	708 837	734 815
SUM	730 899	738 677
Langsiktig gjeld med forfall senere enn fem år	190 448	253 545

Note 7 Fordring og gjeld mot konsernselskaper

Fordring mot konsernselskaper	2023	2022
Langsiktig fordring mot konsernselskaper	0	300 000
Kortsiktig fordring mot konsernselskaper	0	0
Sum	0	300 000

Note 8 Bankinnskudd

Innestående midler på skattetrekkkonto (bundne midler) er på kr 25 612

Note 9 Aksjonærer

Aksjekapitalen i selskapet pr 31.12 består av:	Antall	Pålydende	Bokført
Ordinære aksjer	422	1 000	422 000
Sum	422		422 000

Eierstruktur

De største aksjonærene i selskapet pr 31.12 var:	Ordinære	Eierandel	Stemmeandel
SOT Invest AS	338	80,1 %	80,1 %
Tine Sjørdalen Mastereid	84	19,9 %	19,9 %
Totalt antall aksjer	422	100 %	100 %