



## ÅRSREGNSKAPET FOR REGNSKAPSÅRET 2025 - GENERELL INFORMASJON

### Enheten

Organisasjonsnummer: 917 866 031  
Organisasjonsform: Aksjeselskap  
Foretaksnavn: TOAN HOLDING AS  
Forretningsadresse: Ryggeveien 220  
1570 DILLING

### Regnskapsår

Årsregnskapets periode: 01.01.2025 - 31.12.2025

### Konsern

Morselskap i konsern: Nei

### Regnskapsregler

Regler for små foretak benyttet: Ja  
Benyttet ved utarbeidelsen av årsregnskapet til selskapet: Regnskapslovens alminnelige regler

### Årsregnskapet fastsatt av kompetent organ

Bekreftet av representant for selskapet: Tomas Andersen  
Dato for fastsettelse av årsregnskapet: 14.04.2026

### Grunnlag for avgivelse

År 2025: Årsregnskapet er elektronisk innlevert  
År 2024: Tall er hentet fra elektronisk innlevert årsregnskap fra 2025

*Det er ikke krav til at årsregnskapet m.v. som sendes til Regnskapsregisteret er undertegnet. Kontrollen på at dette er utført ligger hos revisor/enhetens øverste organ. Sikkerheten ivaretas ved at innsender har rolle/rettighet for innsending av årsregnskapet via Altinn, og ved at det bekreftes at årsregnskapet er fastsatt av kompetent organ.*

Brønnøysundregistrene, 20.04.2026



## Resultatregnskap

Beløp i: NOK	Note	2025	2024
<b>RESULTATREGNSKAP</b>			
<b>Inntekter</b>			
Salgsinntekt	1	0	0
<b>Sum inntekter</b>		<b>0</b>	<b>0</b>
<b>Kostnader</b>			
Lønnskostnad	2	0	0
Annen driftskostnad		14 825	21 414
<b>Sum kostnader</b>		<b>14 825</b>	<b>21 414</b>
<b>Driftsresultat</b>		<b>-14 825</b>	<b>-21 414</b>
<b>Finansinntekter og finanskostnader</b>			
Inntekt på investering i datterselskap og tilknyttet selskap	3	100 000	100 000
<b>Sum finansinntekter</b>		<b>100 000</b>	<b>100 000</b>
<b>Sum finanskostnader</b>		<b>0</b>	<b>0</b>
<b>Netto finans</b>		<b>100 000</b>	<b>100 000</b>
<b>Resultat før skattekostnad</b>		<b>85 176</b>	<b>78 586</b>
Skattekostnad	4, 5	0	0
<b>Årsresultat</b>		<b>85 176</b>	<b>78 586</b>
<b>Overføringer og disponeringer</b>			
Ordinært utbytte		60 000	0
Tilleggsutbytte	6	60 000	50 851
Annen egenkapital	6	-34 825	27 735



### Balanse

Beløp i: NOK	Note	2025	2024
<b>BALANSE - EIENDELER</b>			
<b>Anleggsmidler</b>			
<b>Immaterielle eiendeler</b>			
Utsatt skattefordel	4, 5	0	0
<b>Sum immaterielle eiendeler</b>		<b>0</b>	<b>0</b>
<b>Varige driftsmidler</b>			
<b>Sum varige driftsmidler</b>		<b>0</b>	<b>0</b>
<b>Finansielle anleggsmidler</b>			
Investeringer i aksjer og andeler	3	1 257 458	1 257 458
<b>Sum finansielle anleggsmidler</b>		<b>1 257 458</b>	<b>1 257 458</b>
<b>Sum anleggsmidler</b>		<b>1 257 458</b>	<b>1 257 458</b>
<b>Omløpsmidler</b>			
<b>Varer</b>			
<b>Fordringer</b>			
Konsernfordringer	3	100 000	100 000
<b>Sum fordringer</b>		<b>100 000</b>	<b>100 000</b>
<b>Investeringer</b>			
<b>Sum investeringer</b>		<b>0</b>	<b>0</b>
<b>Bankinnskudd, kontanter og lignende</b>			
Bankinnskudd, kontanter og lignende		96 150	70 635
<b>Sum bankinnskudd, kontanter og lignende</b>		<b>96 150</b>	<b>70 635</b>
<b>Sum omløpsmidler</b>		<b>196 150</b>	<b>170 635</b>
<b>SUM EIENDELER</b>		<b>1 453 608</b>	<b>1 428 093</b>

### BALANSE - EGENKAPITAL OG GJELD



## Balanse

Beløp i: NOK	Note	2025	2024
<b>Egenkapital</b>			
<b>Innskutt egenkapital</b>			
Aksjekapital	6, 7	30 000	30 000
Overkurs	6	737 458	737 458
<b>Sum innskutt egenkapital</b>		<b>767 458</b>	<b>767 458</b>
<b>Opptjent egenkapital</b>			
Annen egenkapital	6	556 790	591 615
<b>Sum opptjent egenkapital</b>		<b>556 790</b>	<b>591 615</b>
<b>Sum egenkapital</b>		<b>1 324 248</b>	<b>1 359 073</b>
<b>Gjeld</b>			
<b>Langsiktig gjeld</b>			
Utsatt skatt	4, 5	0	0
<b>Sum avsetninger for forpliktelser</b>		<b>0</b>	<b>0</b>
<b>Annen langsiktig gjeld</b>			
Øvrig langsiktig gjeld		34 869	34 869
<b>Sum annen langsiktig gjeld</b>		<b>34 869</b>	<b>34 869</b>
<b>Kortsiktig gjeld</b>			
Leverandørgjeld		928	588
Betalbar skatt	4, 5	0	0
Utbytte		60 000	0
Annen kortsiktig gjeld		33 562	33 562
<b>Sum kortsiktig gjeld</b>		<b>94 490</b>	<b>34 150</b>
<b>Sum gjeld</b>		<b>129 360</b>	<b>69 020</b>
<b>SUM EGENKAPITAL OG GJELD</b>		<b>1 453 608</b>	<b>1 428 093</b>



## Brønnøysundregistrene

### ÅRSREGNSKAP FOR REGNSKAPSÅRET 2025 - GENERELL INFORMASJON

Journalnummer: 2026 378257

#### Virksomheten

Organisasjonsnummer: 917 866 031  
Organisasjonsform: Aksjeselskap  
Foretaksnavn: TOAN HOLDING AS  
Forretningsadresse: Ryggeveien 220  
1570 DILLING

#### Regnskapsår

Årsregnskapets periode: 01.01.2025 - 31.12.2025

#### Konsern

Morselskap i konsern: Nei

#### Regnskapsregler

Regler for små foretak benyttet: Ja  
Benyttet ved utarbeidelsen av  
årsregnskapet: Regnskapslovens alminnelige regler

#### Årsregnskapet fastsatt av kompetent organ

Bekreftet av: Tomas Andersen  
Dato for fastsettelse av årsregnskapet: 14.04.2026

#### Revisjon

Selskapet har besluttet at årsregnskapet  
ikke skal revideres: Ja  
Årsregnskapet er utarbeidet av ekstern  
autorisert regnskapsfører: Ja  
Ekstern autorisert regnskapsfører har i  
løpet av regnskapsåret bistått ved den  
løpende regnskapsføringen eller utført  
andre tjenester for selskapet enn å  
utarbeide årsregnskapet: Ja

#### Grunnlag for avgivelse

År 2025: Årsregnskap er elektronisk innlevert.  
År 2024: Tall er hentet fra elektronisk innlevert årsregnskap fra 2025.

*Virksomheten sitt øverste organ er ansvarlig for at årsregnskapet er signert.  
Det er mulig å levere årsregnskap uten signatur fordi sikkerheten for rett  
rapportering er ivaretatt ved at innsenderen har rolle/rettighet for innsending  
i Altinn. Navnet på representanten, som bekrefter at årsregnskapet er godkjent,  
er i tillegg oppgitt.*

Brønnøysundregistrene, 15.04.2026

---

Brønnøysundregistrene  
Postadresse: Postboks 900, 8910 Brønnøysund  
Telefon: 75 00 75 00  
E-post: firmapost@brreg.no Internett: www.brreg.no  
Organisasjonsnummer: 974 760 673



Organisasjonsnr: 917 866 031  
TOAN HOLDING AS

## RESULTATREGNSKAP

Beløp i: NOK	Note	2025	2024
<b>RESULTATREGNSKAP</b>			
<b>Inntekter</b>			
Salgsinntekt	1	0	0
<b>Sum inntekter</b>		<b>0</b>	<b>0</b>
<b>Kostnader</b>			
Lønnskostnad	2	0	0
Annen driftskostnad		14 825	21 414
<b>Sum kostnader</b>		<b>14 825</b>	<b>21 414</b>
<b>Driftsresultat</b>		<b>-14 825</b>	<b>-21 414</b>
<b>Finansinntekter og finanskostnader</b>			
Inntekt på investering i datterselskap og tilknyttet selskap			
Sum finansinntekter	3	100 000	100 000
<b>Sum finanskostnader</b>		<b>0</b>	<b>0</b>
<b>Netto finans</b>		<b>100 000</b>	<b>100 000</b>
<b>Resultat før skattekostnad</b>		<b>85 176</b>	<b>78 586</b>
Skattekostnad	4, 5	0	0
<b>Årsresultat</b>		<b>85 176</b>	<b>78 586</b>
<b>Overføringer og disponeringer</b>			
Ordinært utbytte			
Tilleggsutbytte	6	60 000	0
Annen egenkapital	6	-34 825	50 851
			27 735



Organisasjonsnr: 917 866 031  
TOAN HOLDING AS

## BALANSE

Beløp i: NOK	Note	2025	2024
<b>BALANSE - EIENDELER</b>			
<b>Anleggsmidler</b>			
<b>Immaterielle eiendeler</b>			
Utsatt skattefordel	4, 5	0	0
<b>Sum immaterielle eiendeler</b>		<b>0</b>	<b>0</b>
<b>Varige driftsmidler</b>			
<b>Sum varige driftsmidler</b>		<b>0</b>	<b>0</b>
<b>Finansielle anleggsmidler</b>			
Investeringer i aksjer og andeler	3	1 257 458	1 257 458
<b>Sum finansielle anleggsmidler</b>		<b>1 257 458</b>	<b>1 257 458</b>
<b>Sum anleggsmidler</b>		<b>1 257 458</b>	<b>1 257 458</b>
<b>Omløpsmidler</b>			
<b>Varer</b>			
<b>Fordringer</b>			
Konsernfordringer	3	100 000	100 000
<b>Sum fordringer</b>		<b>100 000</b>	<b>100 000</b>
<b>Investeringer</b>			
<b>Sum investeringer</b>		<b>0</b>	<b>0</b>
<b>Bankinnskudd, kontanter og lignende</b>			
Bankinnskudd, kontanter og lignende		96 150	70 635
<b>Sum bankinnskudd, kontanter og lignende</b>		<b>96 150</b>	<b>70 635</b>
<b>Sum omløpsmidler</b>		<b>196 150</b>	<b>170 635</b>
<b>SUM EIENDELER</b>		<b>1 453 608</b>	<b>1 428 093</b>
<b>BALANSE - EGENKAPITAL OG GJELD</b>			
<b>Egenkapital</b>			
<b>Innskutt egenkapital</b>			
Aksjekapital	6, 7	30 000	30 000
Overkurs	6	737 458	737 458
<b>Sum innskutt egenkapital</b>		<b>767 458</b>	<b>767 458</b>
<b>Opptjent egenkapital</b>			



Annen egenkapital	6	556 790	591 615
<b>Sum opptjent egenkapital</b>		<b>556 790</b>	<b>591 615</b>
<b>Sum egenkapital</b>		<b>1 324 248</b>	<b>1 359 073</b>
<b>Gjeld</b>			
<b>Langsiktig gjeld</b>			
Utsatt skatt	4, 5	0	0
<b>Sum avsetninger for forpliktelser</b>		<b>0</b>	<b>0</b>
<b>Annen langsiktig gjeld</b>			
Øvrig langsiktig gjeld		34 869	34 869
<b>Sum annen langsiktig gjeld</b>		<b>34 869</b>	<b>34 869</b>
<b>Kortsiktig gjeld</b>			
Leverandørgjeld		928	588
Betalbar skatt	4, 5	0	0
Utbytte		60 000	0
Annen kortsiktig gjeld		33 562	33 562
<b>Sum kortsiktig gjeld</b>		<b>94 490</b>	<b>34 150</b>
<b>Sum gjeld</b>		<b>129 360</b>	<b>69 020</b>
<b>SUM EGENKAPITAL OG GJELD</b>		<b>1 453 608</b>	<b>1 428 093</b>



Organisasjonsnr: 917 866 031  
TOAN HOLDING AS

NOTEOPPLYSNINGER - SELSKAP - alle poster oppgitt i hele tall

## Note

### Regnskapsprinsipper

Årsregnskapet er satt opp i samsvar med regnskapsloven og god regnskapsskikk for små foretak. Forutsetningen om fortsatt drift er lagt til grunn ved utarbeidelsen. Bruk av estimater Utarbeidelse av regnskap i samsvar med regnskapsloven krever bruk av estimater. Videre krever anvendelse av selskapets regnskapsprinsipper at ledelsen må utøve skjønn. Klassifisering og vurdering av balanseposter Anleggsmidler er eiendeler bestemt til varig eie eller bruk. Eiendeler som er knyttet til varekretsløpet er klassifisert som omløpsmidler. Langsiktig gjeld er gjeld som forfaller senere enn ett år etter transaksjonsdagen. Første års avdrag på langsiktige fordringer og langsiktig gjeld klassifiseres likevel ikke som omløpsmiddel og kortsiktig gjeld. Omløpsmidler vurderes til laveste av anskaffelseskost og virkelig verdi. Kortsiktig gjeld balanseføres til nominelt beløp på etableringstidspunktet. Anleggsmidler vurderes til anskaffelseskost. Varige anleggsmidler avskrives etter en fornuftig avskrivningsplan. Anleggsmidlene nedskrives til virkelig verdi ved verdifall som ikke forventes å være forbigående. Langsiktig gjeld med unntak av andre avsetninger balanseføres til nominelt beløp på etableringstidspunktet. Investering i andre selskaper Kostmetoden brukes som prinsipp for investeringer i andre selskaper. Kostprisen økes når midler tilføres ved kapitalutvidelse, eller når det gis konsernbidrag til datterselskap. Mottatte utdelinger resultatføres i utgangspunktet som inntekt. Utbytte/konsernbidrag fra datterselskap regnskapsføres det samme årets om datterselskapet avsetter beløpet. Utbytte fra andre selskaper regnskapsføres som finansinntekt når utbytte er vedtatt. Investeringene blir nedskrevet til virkelig verdi dersom verdifallet ikke er forbigående. Fordringer Kundefordringer og andre fordringer er oppført i balansen til pålydende etter fradrag for avsetning til forventet tap. Avsetning for tap gjøres på grunnlag av individuelle vurderinger av de enkelte fordringene. I tillegg gjøres det for øvrige kundefordringer en uspesifisert avsetning for å dekke antatt tap. Skatt Skattekostnaden i resultatregnskapet omfatter både periodens betalbare skatt og endring i utsatt skatt. Utsatt skatt er beregnet med 22% på grunnlag av de midlertidige forskjeller som eksisterer mellom regnskapsmessige og skattemessige verdier, samt skattemessig underskudd til fremføring ved utgangen av regnskapsåret. Skatteøkende og skattereduserende midlertidige forskjeller som reverserer eller kan reversere i samme periode er fastsatt og skattevirkningen er beregnet på nettogrunnlaget. Selskapet har ikke endret regnskapsprinsipp fra 2024 til 2025.

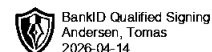


**Note**

2

**Antall årsverk i regnskapsåret**

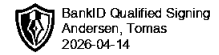
0.00



**Årsregnskap for**  
**TOAN HOLDING AS**  
917866031  
Regnskapsår  
01.01.2025 - 31.12.2025



TOAN HOLDING AS  
917 866 031

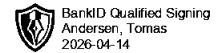


## Resultatregnskap

	Note	2025	2024
<b>Driftskostnader</b>			
Annen driftskostnad		-14 825	-21 414
<b>Sum driftskostnader</b>		<b>-14 825</b>	<b>-21 414</b>
<b>Driftsresultat</b>		<b>-14 825</b>	<b>-21 414</b>
<b>Finansinntekter</b>			
Inntekt på investering i datterselskap og tilknyttet selskap	3	100 000	100 000
<b>Sum finansinntekter</b>		<b>100 000</b>	<b>100 000</b>
<b>Netto finans</b>		<b>100 000</b>	<b>100 000</b>
<b>Årsresultat</b>		<b>85 176</b>	<b>78 586</b>
<b>Overføringer</b>			
Ordinært utbytte		60 000	0
Tilleggsutbytte	6	60 000	50 851
Annen egenkapital	6	-34 825	27 735
<b>Sum overføringer</b>		<b>85 176</b>	<b>78 586</b>



TOAN HOLDING AS  
917 866 031

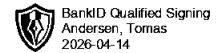


## Balanse

	Note	31.12.2025	31.12.2024
<b>EIENDELER</b>			
<b>Anleggsmidler</b>			
<b>Finansielle anleggsmidler</b>			
Investeringer i aksjer og andeler	3	1 257 458	1 257 458
<b>Sum finansielle anleggsmidler</b>		<b>1 257 458</b>	<b>1 257 458</b>
<b>Sum anleggsmidler</b>		<b>1 257 458</b>	<b>1 257 458</b>
<b>Omløpsmidler</b>			
<b>Fordringer</b>			
Kortsiktige konsernfordringer	3	100 000	100 000
<b>Sum fordringer</b>		<b>100 000</b>	<b>100 000</b>
<b>Bankinnskudd, kontanter og lignende</b>			
Bankinnskudd, kontanter og lignende		96 150	70 635
<b>Sum bankinnskudd, kontanter og lignende</b>		<b>96 150</b>	<b>70 635</b>
<b>Sum omløpsmidler</b>		<b>196 150</b>	<b>170 635</b>
<b>SUM EIENDELER</b>		<b>1 453 608</b>	<b>1 428 093</b>



TOAN HOLDING AS  
917 866 031



## Balanse

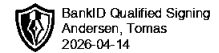
	Note	31.12.2025	31.12.2024
<b>EGENKAPITAL OG GJELD</b>			
<b>Egenkapital</b>			
<b>Innskutt egenkapital</b>			
Aksjekapital	6, 7	30 000	30 000
Overkurs	6	737 458	737 458
<b>Sum innskutt egenkapital</b>		<b>767 458</b>	<b>767 458</b>
<b>Opptjent egenkapital</b>			
Annen egenkapital	6	556 790	591 615
<b>Sum opptjent egenkapital</b>		<b>556 790</b>	<b>591 615</b>
<b>Sum egenkapital</b>		<b>1 324 248</b>	<b>1 359 073</b>
<b>Gjeld</b>			
<b>Annen langsiktig gjeld</b>			
Øvrig langsiktig gjeld		34 869	34 869
<b>Sum annen langsiktig gjeld</b>		<b>34 869</b>	<b>34 869</b>
<b>Kortsiktig gjeld</b>			
Leverandørgjeld		928	588
Utbytte		60 000	0
Annen kortsiktig gjeld		33 562	33 562
<b>Sum kortsiktig gjeld</b>		<b>94 490</b>	<b>34 150</b>
<b>Sum gjeld</b>		<b>129 360</b>	<b>69 020</b>
<b>SUM EGENKAPITAL OG GJELD</b>		<b>1 453 608</b>	<b>1 428 093</b>

DILLING, 14.04.2026

Tomas Andersen  
styrets leder



TOAN HOLDING AS  
917 866 031



## Noter

### Regnskapsprinsipper

Årsregnskapet er satt opp i samsvar med regnskapsloven og god regnskapsskikk for små foretak.

Forutsetningen om fortsatt drift er lagt til grunn ved utarbeidelsen.

#### Bruk av estimater

Utarbeidelse av regnskap i samsvar med regnskapsloven krever bruk av estimater. Videre krever anvendelse av selskapets regnskapsprinsipper at ledelsen må utøve skjønn.

#### Klassifisering og vurdering av balanseposter

Anleggsmidler er eiendeler bestemt til varig eie eller bruk. Eiendeler som er knyttet til varekretsløpet er klassifisert som omløpsmidler. Langsiktig gjeld er gjeld som forfaller senere enn ett år etter transaksjonsdagen. Første års avdrag på langsiktige fordringer og langsiktig gjeld klassifiseres likevel ikke som omløpsmiddel og kortsiktig gjeld.

Omløpsmidler vurderes til laveste av anskaffelseskost og virkelig verdi. Kortsiktig gjeld balanseføres til nominelt beløp på etableringstidspunktet. Anleggsmidler vurderes til anskaffelseskost. Varige anleggsmidler avskrives etter en fornuftig avskrivningsplan. Anleggsmidlene nedskrives til virkelig verdi ved verdifall som ikke forventes å være forbigående. Langsiktig gjeld med unntak av andre avsetninger balanseføres til nominelt beløp på etableringstidspunktet.

#### Investering i andre selskaper

Kostmetoden brukes som prinsipp for investeringer i andre selskaper. Kostprisen økes når midler tilføres ved kapitalutvidelse, eller når det gis konsernbidrag til datterselskap. Mottatte utdelinger resultatføres i utgangspunktet som inntekt. Utbytte/konsernbidrag fra datterselskap regnskapsføres det samme årets om datterselskapet avsetter beløpet. Utbytte fra andre selskaper regnskapsføres som finansinntekt når utbytte er vedtatt. Investeringene blir nedskrevet til virkelig verdi dersom verdifallet ikke er forbigående.

#### Fordringer

Kundefordringer og andre fordringer er oppført i balansen til pålydende etter fradrag fro avsetning til forventet tap. Avsetning for tap gjøres på grunnlag av individuelle vurderinger av de enkelte fordringene. I tillegg gjøres det for øvrige kundefordringer en uspesifisert avsetning for å dekke antatt tap.

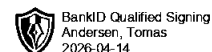
#### Skatt

Skattekostnaden i resultatregnskapet omfatter både periodens betalbare skatt og endring i utsatt skatt. Utsatt skatt er beregnet med 22% på grunnlag av de midlertidige forskjeller som eksisterer mellom regnskapsmessige og skattemessige verdier, samt skattemessig underskudd til fremføring ved utgangen av regnskapsåret. Skatteøkende og skattereduserende midlertidige forskjeller som reverserer eller kan reversere i samme periode er fastsatt og skattevirkningen er beregnet på nettogrunnlaget.

Selskapet har ikke endret regnskapsprinsipp fra 2024 til 2025.



TOAN HOLDING AS  
917 866 031



## Note 1 - Opplysninger om selskapet

Selskapets virksomhet er investering i aksjer, samt det som naturlig står i forbindelse med dette.

Virksomheten drives fra selskapets kontoradresse i Moss, Norge.

## Note 2 - Antall årsverk

Selskapet har ikke hatt ansatte i løpet av regnskapsåret.

## Note 3 - Datterselskap, TS og FKV

Selskap	Kommune	Eierandel	Stemmeandel	Anskaffelseskost	Andel EK	Andel Resultat
BYGGMESTRENE MAGNUSSSEN OG GUNDERSEN AS	Moss	10%	10%	1 257 457	521 635	166 033

Det er satt av kr 100 000 i utbytte fra BYGGMESTRENE MAGNUSSSEN OG GUNDERSEN AS i forbindelse med årsoppgjøret 2025.

## Note 4 - Midlertidige forskjeller - utsatt skatt/skattefordel

Utsatt skatt/utsatt skattefordel i balansen avsettes på grunnlag av forskjeller mellom regnskapsmessige og skattemessige verdier i henhold til norsk regnskapsstandard for skatt.

Midlertidige skatteøkende og skattereduserende forskjeller som kan utlignes er nettoført.

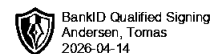
Midlertidige forskjeller knyttet til:	01.01.2025	31.12.2025	Endring
Fremførbart underskudd	-121 716	-133 541	11 825
<b>Netto forskjeller</b>	<b>-121 716</b>	<b>-133 541</b>	<b>11 825</b>
Skattereduserende forskjeller som ikke kan utlignes	121 716	133 541	-11 825
<b>Sum midlertidige forskjeller som inngår i grunnlag for utsatt skatt/skattefordel</b>	<b>0</b>	<b>0</b>	<b>0</b>
<b>Utsatt skatt 31.12.2025 basert på 22 %</b>	<b>0</b>	<b>0</b>	<b>0</b>

## Note 5 - Spesifisering av skatt

Skattepliktig inntekt	2025	2024
Resultat før skatt	85 176	78 586
Permanente forskjeller	-97 000	-97 000
<b>Skattepliktig inntekt</b>	<b>-11 825</b>	<b>-18 414</b>



TOAN HOLDING AS  
917 866 031



## Note 6 - Egenkapital

	Aksjekapital	Overkurs	Opptjent egenkapital	Sum
Egenkapital 31.12.2024	30 000	737 458	591 615	1 359 073
Årsresultat	0	0	85 176	85 176
Avsatt utbytte	0	0	-60 000	-60 000
Tilleggsutbytte i løpet av året, basert på siste fastsatte regnskap	0	0	-60 000	-60 000
<b>Egenkapital 31.12.2025</b>	<b>30 000</b>	<b>737 458</b>	<b>556 790</b>	<b>1 324 248</b>

## Note 7 - Aksjekapital

Aksjeklasse	Antall aksjer	Aksjenes pålydende	Bokført verdi
Ordinære	20	1 500	30 000

Aksjonærer	Antall aksjer	Eierandel %	Aksjeklasse
Tomas Andersen	20	100,00	Ordinære



Årsregnskap for  
**TOAN HOLDING AS**

917866031

Regnskapsår  
01.01.2025 - 31.12.2025



TOAN HOLDING AS  
917 866 031

## Resultatregnskap

	Note	2025	2024
<b>Driftskostnader</b>			
Annen driftskostnad		-14 825	-21 414
<b>Sum driftskostnader</b>		<b>-14 825</b>	<b>-21 414</b>
<b>Driftsresultat</b>		<b>-14 825</b>	<b>-21 414</b>
<b>Finansinntekter</b>			
Inntekt på investering i datterselskap og tilknyttet selskap	3	100 000	100 000
<b>Sum finansinntekter</b>		<b>100 000</b>	<b>100 000</b>
<b>Netto finans</b>		<b>100 000</b>	<b>100 000</b>
<b>Årsresultat</b>		<b>85 176</b>	<b>78 586</b>
<b>Overføringer</b>			
Ordinært utbytte		60 000	0
Tilleggsutbytte	6	60 000	50 851
Annen egenkapital	6	-34 825	27 735
<b>Sum overføringer</b>		<b>85 176</b>	<b>78 586</b>



TOAN HOLDING AS  
917 866 031

## Balanse

	Note	31.12.2025	31.12.2024
<b>EIENDELER</b>			
<b>Anleggsmidler</b>			
<b>Finansielle anleggsmidler</b>			
Investeringer i aksjer og andeler	3	1 257 458	1 257 458
<b>Sum finansielle anleggsmidler</b>		<b>1 257 458</b>	<b>1 257 458</b>
<b>Sum anleggsmidler</b>		<b>1 257 458</b>	<b>1 257 458</b>
<b>Omløpsmidler</b>			
<b>Fordringer</b>			
Kortsiktige konsernfordringer	3	100 000	100 000
<b>Sum fordringer</b>		<b>100 000</b>	<b>100 000</b>
<b>Bankinnskudd, kontanter og lignende</b>			
Bankinnskudd, kontanter og lignende		96 150	70 635
<b>Sum bankinnskudd, kontanter og lignende</b>		<b>96 150</b>	<b>70 635</b>
<b>Sum omløpsmidler</b>		<b>196 150</b>	<b>170 635</b>
<b>SUM EIENDELER</b>		<b>1 453 608</b>	<b>1 428 093</b>



TOAN HOLDING AS  
917 866 031

## Balanse

	Note	31.12.2025	31.12.2024
<b>EGENKAPITAL OG GJELD</b>			
<b>Egenkapital</b>			
<b>Innskutt egenkapital</b>			
Aksjekapital	6, 7	30 000	30 000
Overkurs	6	737 458	737 458
<b>Sum innskutt egenkapital</b>		<b>767 458</b>	<b>767 458</b>
<b>Opptjent egenkapital</b>			
Annen egenkapital	6	556 790	591 615
<b>Sum opptjent egenkapital</b>		<b>556 790</b>	<b>591 615</b>
<b>Sum egenkapital</b>		<b>1 324 248</b>	<b>1 359 073</b>
<b>Gjeld</b>			
<b>Annen langsiktig gjeld</b>			
Øvrig langsiktig gjeld		34 869	34 869
<b>Sum annen langsiktig gjeld</b>		<b>34 869</b>	<b>34 869</b>
<b>Kortsiktig gjeld</b>			
Leverandørgjeld		928	588
Utbytte		60 000	0
Annen kortsiktig gjeld		33 562	33 562
<b>Sum kortsiktig gjeld</b>		<b>94 490</b>	<b>34 150</b>
<b>Sum gjeld</b>		<b>129 360</b>	<b>69 020</b>
<b>SUM EGENKAPITAL OG GJELD</b>		<b>1 453 608</b>	<b>1 428 093</b>

DILLING, 14.04.2026

Tomas Andersen  
styrets leder



TOAN HOLDING AS  
917 866 031

## Noter

### Regnskapsprinsipper

Årsregnskapet er satt opp i samsvar med regnskapsloven og god regnskapsskikk for små foretak.

Forutsetningen om fortsatt drift er lagt til grunn ved utarbeidelsen.

### Bruk av estimater

Utarbeidelse av regnskap i samsvar med regnskapsloven krever bruk av estimater. Videre krever anvendelse av selskapets regnskapsprinsipper at ledelsen må utøve skjønn.

### Klassifisering og vurdering av balanseposter

Anleggsmidler er eiendeler bestemt til varig eie eller bruk. Eiendeler som er knyttet til varekretsløpet er klassifisert som omløpsmidler. Langsiktig gjeld er gjeld som forfaller senere enn ett år etter transaksjonsdagen. Første års avdrag på langsiktige fordringer og langsiktig gjeld klassifiseres likevel ikke som omløpsmiddel og kortsiktig gjeld.

Omløpsmidler vurderes til laveste av anskaffelseskost og virkelig verdi. Kortsiktig gjeld balanseføres til nominelt beløp på etableringstidspunktet. Anleggsmidler vurderes til anskaffelseskost. Varige anleggsmidler avskrives etter en fornuftig avskrivningsplan. Anleggsmidlene nedskrives til virkelig verdi ved verdifall som ikke forventes å være forbigående. Langsiktig gjeld med unntak av andre avsetninger balanseføres til nominelt beløp på etableringstidspunktet.

### Investering i andre selskaper

Kostmetoden brukes som prinsipp for investeringer i andre selskaper. Kostprisen økes når midler tilføres ved kapitalutvidelse, eller når det gis konsernbidrag til datterselskap. Mottatte utdelinger resultatføres i utgangspunktet som inntekt. Utbytte/konsernbidrag fra datterselskap regnskapsføres det samme årets om datterselskapet avsetter beløpet. Utbytte fra andre selskaper regnskapsføres som finansinntekt når utbytte er vedtatt. Investeringene blir nedskrevet til virkelig verdi dersom verdifallet ikke er forbigående.

### Fordringer

Kundefordringer og andre fordringer er oppført i balansen til pålydende etter fradrag fro avsetning til forventet tap. Avsetning for tap gjøres på grunnlag av individuelle vurderinger av de enkelte fordringene. I tillegg gjøres det for øvrige kundefordringer en uspesifisert avsetning for å dekke antatt tap.

### Skatt

Skattekostnaden i resultatregnskapet omfatter både periodens betalbare skatt og endring i utsatt skatt. Utsatt skatt er beregnet med 22% på grunnlag av de midlertidige forskjeller som eksisterer mellom regnskapsmessige og skattemessige verdier, samt skattemessig underskudd til fremføring ved utgangen av regnskapsåret. Skatteøkende og skattereduserende midlertidige forskjeller som reverserer eller kan reversere i samme periode er fastsatt og skattevirkningen er beregnet på nettogrunnlaget.

Selskapet har ikke endret regnskapsprinsipp fra 2024 til 2025.



TOAN HOLDING AS  
917 866 031

## Note 1 - Opplysninger om selskapet

Selskapets virksomhet er investering i aksjer, samt det som naturlig står i forbindelse med dette.

Virksomheten drives fra selskapets kontoradresse i Moss, Norge.

## Note 2 - Antall årsverk

Selskapet har ikke hatt ansatte i løpet av regnskapsåret.

## Note 3 - Datterselskap, TS og FKV

Selskap	Kommune	Eierandel	Stemmeandel	Anskaffelseskost	Andel EK	Andel Resultat
BYGGMESTRENE MAGNUSSSEN OG GUNDERSEN AS	Moss	10%	10%	1 257 457	521 635	166 033

Det er satt av kr 100 000 i utbytte fra BYGGMESTRENE MAGNUSSSEN OG GUNDERSEN AS i forbindelse med årsoppgjøret 2025.

## Note 4 - Midlertidige forskjeller - utsatt skatt/skattefordel

Utsatt skatt/utsatt skattefordel i balansen avsettes på grunnlag av forskjeller mellom regnskapsmessige og skattemessige verdier i henhold til norsk regnskapsstandard for skatt.

Midlertidige skatteøkende og skattereduserende forskjeller som kan utlignes er nettoført.

Midlertidige forskjeller knyttet til:	01.01.2025	31.12.2025	Endring
Fremførbart underskudd	-121 716	-133 541	11 825
<b>Netto forskjeller</b>	<b>-121 716</b>	<b>-133 541</b>	<b>11 825</b>
Skattereduserende forskjeller som ikke kan utlignes	121 716	133 541	-11 825
<b>Sum midlertidige forskjeller som inngår i grunnlag for utsatt skatt/skattefordel</b>	<b>0</b>	<b>0</b>	<b>0</b>
<b>Utsatt skatt 31.12.2025 basert på 22 %</b>	<b>0</b>	<b>0</b>	<b>0</b>

## Note 5 - Spesifisering av skatt

Skattepliktig inntekt	2025	2024
Resultat før skatt	85 176	78 586
Permanente forskjeller	-97 000	-97 000
<b>Skattepliktig inntekt</b>	<b>-11 825</b>	<b>-18 414</b>



TOAN HOLDING AS  
917 866 031

## Note 6 - Egenkapital

	Aksjekapital	Overkurs	Opptjent egenkapital	Sum
Egenkapital 31.12.2024	30 000	737 458	591 615	1 359 073
Årsresultat	0	0	85 176	85 176
Avsatt utbytte	0	0	-60 000	-60 000
Tilleggsutbytte i løpet av året, basert på siste fastsatte regnskap	0	0	-60 000	-60 000
<b>Egenkapital 31.12.2025</b>	<b>30 000</b>	<b>737 458</b>	<b>556 790</b>	<b>1 324 248</b>

## Note 7 - Aksjekapital

Aksjeklasse	Antall aksjer	Aksjenes pålydende	Bokført verdi
Ordinære	20	1 500	30 000

Aksjonærer	Antall aksjer	Eierandel %	Aksjeklasse
Tomas Andersen	20	100,00	Ordinære