



ÅRSREGNSKAPET FOR REGNSKAPSÅRET 2024 - GENERELL INFORMASJON

Enheten

Organisasjonsnummer: 924 340 738
Organisasjonsform: Aksjeselskap
Foretaksnavn: GASS-SERVICE INVESTERING AS
Forretningsadresse: c/o Gass-Service AS
Kanalveien 88
5068 BERGEN

Regnskapsår

Årsregnskapets periode: 01.01.2024 - 31.12.2024

Konsern

Morselskap i konsern: Nei

Regnskapsregler

Regler for små foretak benyttet: Ja
Benyttet ved utarbeidelsen av årsregnskapet til selskapet: Regnskapslovens alminnelige regler

Årsregnskapet fastsatt av kompetent organ

Bekreftet av representant for selskapet: Per Ove Oppedal
Dato for fastsettelse av årsregnskapet: 16.06.2025

Grunnlag for avgivelse

År 2024: Årsregnskapet er elektronisk innlevert
År 2023: Tall er hentet fra elektronisk innlevert årsregnskap fra 2024

Det er ikke krav til at årsregnskapet m.v. som sendes til Regnskapsregisteret er undertegnet. Kontrollen på at dette er utført ligger hos revisor/enhetens øverste organ. Sikkerheten ivaretas ved at innsender har rolle/rettighet for innsending av årsregnskapet via Altinn, og ved at det bekreftes at årsregnskapet er fastsatt av kompetent organ.

Brønnøysundregistrene, 19.06.2025



Resultatregnskap

Beløp i: NOK	Note	2024	2023
RESULTATREGNSKAP			
Kostnader			
Lønnskostnad	1		
Annen driftskostnad		12 125	12 125
Sum kostnader		12 125	12 125
Driftsresultat		-12 125	-12 125
Finansinntekter og finanskostnader			
Inntekt på investering i tilknyttet selskap			500 000
Annen renteinntekt		4	4
Sum finansinntekter		4	500 004
Netto finans		4	500 004
Resultat før skattekostnad		-12 121	487 879
Skattekostnad på resultat	2		
Årsresultat	3	-12 121	487 879
Årsresultat etter minoritetsinteresser		-12 121	487 879
Totalresultat		-12 121	487 879
Overføringer og disponeringer			
Udekket tap			33 323
Avsatt til annen egenkapital			454 556
Overført fra annen egenkapital		-12 121	
Sum overføringer og disponeringer		-12 121	487 879



Balanse

Beløp i: NOK	Note	2024	2023
BALANSE - EIENDELER			
Anleggsmidler			
Immaterielle eiendeler			
Utsatt skattefordel	2		
Finansielle anleggsmidler			
Investering i datterselskap	4		
Investering i annet foretak i samme konsern	4		
Investeringer i tilknyttet selskap	4		
Investeringer i aksjer og andeler	4	10 000	10 000
Obligasjoner	4		
Andre langsiktige fordringer	5	1 350 500	1 350 500
Sum finansielle anleggsmidler		1 360 500	1 360 500
Sum anleggsmidler		1 360 500	1 360 500
Omløpsmidler			
Varer			
Andre kortsiktige fordringer	5		
Bankinnskudd, kontanter og lignende			
Bankinnskudd, kontanter o.l.		2 239	4 236
Sum bankinnskudd, kontanter og lignende		2 239	4 236
Sum omløpsmidler		2 239	4 236
SUM EIENDELER		1 362 739	1 364 736
BALANSE - EGENKAPITAL OG GJELD			
Egenkapital			
Innskutt egenkapital			
Aksjekapital	6	30 000	30 000
Sum innskutt egenkapital		30 000	30 000



Balanse

Beløp i: NOK	Note	2024	2023
Opptjent egenkapital			
Annen egenkapital		436 864	448 986
Sum opptjent egenkapital		436 864	448 986
Sum egenkapital	3	466 864	478 986
Gjeld			
Langsiktig gjeld			
Utsatt skatt	2		
Annen langsiktig gjeld			
Øvrig langsiktig gjeld	5	890 875	880 750
Sum annen langsiktig gjeld		890 875	880 750
Sum langsiktig gjeld		890 875	880 750
Kortsiktig gjeld			
Leverandørgjeld		5 000	5 000
Betalbar skatt	2		
Sum kortsiktig gjeld		5 000	5 000
Sum gjeld		895 875	885 750
SUM EGENKAPITAL OG GJELD		1 362 739	1 364 736



Brønnøysundregistrene

ÅRSREGNSKAP FOR REGNSKAPSÅRET 2024 - GENERELL INFORMASJON

Journalnummer: 2025 549767

Enheten

Organisasjonsnummer: 924 340 738
Organisasjonsform: Aksjeselskap
Foretaksnavn: GASS-SERVICE INVESTERING AS
Forretningsadresse: c/o Gass-Service AS
Kanalveien 88
5068 BERGEN

Regnskapsår

Årsregnskapets periode: 01.01.2024 - 31.12.2024

Konsern

Morselskap i konsern: Nei

Regnskapsregler

Regler for små foretak benyttet: Ja
Benyttet ved utarbeidelsen av
årsregnskapet til selskapet: Regnskapslovens alminnelige regler

Årsregnskapet fastsatt av kompetent organ

Bekreftet av representant for selskapet: Per Ove Oppedal
Dato for fastsettelse av årsregnskapet: 16.06.2025

Revisjon

Selskapet har besluttet at årsregnskapet
ikke skal revideres: Ja
Årsregnskapet er utarbeidet av ekstern
autorisert regnskapsfører: Ja
Ekstern autorisert regnskapsfører har i
løpet av regnskapsåret bistått ved den
løpende regnskapsføringen eller utført
andre tjenester for selskapet enn å
utarbeide årsregnskapet: Ja

Grunnlag for avgivelse

År 2024: Årsregnskap er elektronisk innlevert.
År 2023: Tall er hentet fra elektronisk innlevert årsregnskap fra 2024.

Det er ikke krav til at årsregnskapet m.v. som sendes til Regnskapsregisteret er undertegnet. Kontrollen på at dette er utført ligger hos revisor/enhetens øverste organ. Sikkerheten ivaretas ved at innsender har rolle/rettighet for innsending av årsregnskapet via Altinn, og ved at det bekreftes at årsregnskapet er fastsatt av kompetent organ.

Brønnøysundregistrene, 18.06.2025

Brønnøysundregistrene
Postadresse: Postboks 900, 8910 Brønnøysund
Telefon: 75 00 75 00
E-post: firmapost@brreg.no Internett: www.brreg.no
Organisasjonsnummer: 974 760 673



Organisasjonsnr: 924 340 738
GASS-SERVICE INVESTERING AS

RESULTATREGNSKAP

Beløp i: NOK	Note	2024	2023
RESULTATREGNSKAP			
Kostnader			
Lønnskostnad	1		
Annen driftskostnad		12 125	12 125
Sum kostnader		12 125	12 125
Driftsresultat		-12 125	-12 125
Finansinntekter og finanskostnader			
Inntekt på investering i tilknyttet selskap			500 000
Annen renteinntekt		4	4
Sum finansinntekter		4	500 004
Netto finans		4	500 004
Resultat før skattekostnad		-12 121	487 879
Skattekostnad på resultat	2		
Årsresultat	3	-12 121	487 879
Årsresultat etter minoritetsinteresser		-12 121	487 879
Totalresultat		-12 121	487 879
Overføringer og disponeringer			
Udekket tap			33 323
Avsatt til annen egenkapital			454 556
Overført fra annen egenkapital		-12 121	
Sum overføringer og disponeringer		-12 121	487 879



Organisasjonsnr: 924 340 738
GASS-SERVICE INVESTERING AS

BALANSE

Beløp i: NOK	Note	2024	2023
BALANSE - EIENDELER			
Anleggsmidler			
Immaterielle eiendeler			
Utsatt skattefordel	2		
Finansielle anleggsmidler			
Investering i datterselskap	4		
Investering i annet foretak i samme konsern	4		
Investeringer i tilknyttet selskap	4		
Investeringer i aksjer og andeler	4	10 000	10 000
Obligasjoner	4		
Andre langsiktige fordringer	5	1 350 500	1 350 500
Sum finansielle anleggsmidler		1 360 500	1 360 500
Sum anleggsmidler		1 360 500	1 360 500
Omløpsmidler			
Varer			
Andre kortsiktige fordringer	5		
Bankinnskudd, kontanter og lignende			
Bankinnskudd, kontanter o. l.		2 239	4 236
Sum bankinnskudd, kontanter og lignende		2 239	4 236
Sum omløpsmidler		2 239	4 236
SUM EIENDELER		1 362 739	1 364 736
BALANSE - EGENKAPITAL OG GJELD			
Egenkapital			
Innskutt egenkapital			
Aksjekapital	6	30 000	30 000
Sum innskutt egenkapital		30 000	30 000
Opptjent egenkapital			
Annen egenkapital		436 864	448 986
Sum opptjent egenkapital		436 864	448 986



Sum egenkapital	3	466 864	478 986
Gjeld			
Langsiktig gjeld			
Utsatt skatt	2		
Annen langsiktig gjeld			
Øvrig langsiktig gjeld	5	890 875	880 750
Sum annen langsiktig gjeld		890 875	880 750
Sum langsiktig gjeld		890 875	880 750
Kortsiktig gjeld			
Leverandørgjeld		5 000	5 000
Betalbar skatt	2		
Sum kortsiktig gjeld		5 000	5 000
Sum gjeld		895 875	885 750
SUM EGENKAPITAL OG GJELD		1 362 739	1 364 736



Organisasjonsnr: 924 340 738
GASS-SERVICE INVESTERING AS

NOTEOPPLYSNINGER - SELSKAP - alle poster oppgitt i hele tall

Note

1

Antall årsverk i regnskapsåret
0.00

Sum Beløp

Balanseført verdi 31.12. Varige driftsmidler Immaterielle eiend.

Konsernregnskap

Morselskapet sitt navn

Forretningskontor for morselskapet

Begrunnelse for at datterselskap er utelatt fra konsolideringen

Samlet beløp - tilknyttet selskap Årets Fjorårets

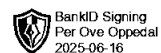
Samlet beløp - foretak i samme konsern Årets Fjorårets

Samlet beløp - foretak i samme konsern Årets Fjorårets

Samlet beløp - felles kontrollert virksomhet Årets Fjorårets

Pantstillelse Beløp

Beholdning av egne aksjer Antall Pålydende Andel av aksjek.



Årsregnskap 2024

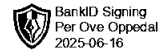
Gass-service Investering AS

Resultatregnskap
Balanse
Noter

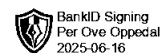
Org.nr.: 924 340 738



Resultatregnskap			
Gass-service Investering AS			
Driftsinntekter og driftskostnader	Note	2024	2023
Lønnskostnad	1	0	0
Annen driftskostnad		12 125	12 125
Sum driftskostnader		12 125	12 125
Driftsresultat		-12 125	-12 125
Finansinntekter og finanskostnader			
Inntekt på investering i tilknyttet selskap		0	500 000
Annen renteinntekt		4	4
Resultat av finansposter		4	500 004
Resultat før skattekostnad		-12 121	487 879
Skattekostnad på resultat	2	0	0
Resultat		-12 121	487 879
Årsresultat	3	-12 121	487 879
Overføringer			
Avsatt til dekning av tidligere udekket tap		0	33 323
Avsatt til annen egenkapital		0	454 556
Overført fra annen egenkapital		12 121	0
Sum overføringer		-12 121	487 879



Balanse			
Gass-service Investering AS			
Eiendeler	Note	2024	2023
Anleggsmidler			
Finansielle anleggsmidler			
Investeringer i aksjer og andeler	4	10 000	10 000
Andre langsiktige fordringer	5	1 350 500	1 350 500
Sum finansielle anleggsmidler		<u>1 360 500</u>	<u>1 360 500</u>
Sum anleggsmidler		<u>1 360 500</u>	<u>1 360 500</u>
Omløpsmidler			
Bankinnskudd, kontanter o.l.		2 239	4 236
Sum omløpsmidler		<u>2 239</u>	<u>4 236</u>
Sum eiendeler		<u>1 362 739</u>	<u>1 364 736</u>
Gass-service Investering AS			Side 3



Balanse			
Gass-service Investering AS			
Egenkapital og gjeld	Note	2024	2023
Egenkapital			
Innskutt egenkapital			
Aksjekapital	6	30 000	30 000
Sum innskutt egenkapital		30 000	30 000
Opptjent egenkapital			
Annen egenkapital		436 864	448 986
Sum opptjent egenkapital		436 864	448 986
Sum egenkapital	3	466 864	478 986
Gjeld			
Øvrig langsiktig gjeld	5	890 875	880 750
Sum annen langsiktig gjeld		890 875	880 750
Kortsiktig gjeld			
Leverandørgjeld		5 000	5 000
Sum kortsiktig gjeld		5 000	5 000
Sum gjeld		895 875	885 750
Sum egenkapital og gjeld		1 362 739	1 364 736
Bergen, 16.06.2025 Styret i Gass-service Investering AS			
<u>Per Ove Oppedal</u> styreleder		<u>Sevre Grimstad Hopp</u> styremedlem	
Gass-service Investering AS			Side 4



Noter 2024

Regnskapsprinsipper

Årsregnskapet er satt opp i samsvar med regnskapsloven og NRS 8 - God regnskapsskikk for små foretak.

Driftsinntekter

Inntektsføring av evt. salg av varer og tjenester skjer på leveringstidspunktet. Utbytte inntektsføres i vedtaksåret.

Utgifter sammenstilles med og kostnadsføres samtidig med de inntekter utgiftene kan henføres til. Utgifter som ikke kan henføres direkte til inntekter, kostnadsføres når de påløper.

Skatt

Skattekostnaden i resultatregnskapet omfatter både periodens betalbare skatt og endring i utsatt skatt. Utsatt skatt er beregnet med 22 % på grunnlag av de midlertidige forskjeller som eksisterer mellom regnskapsmessige og skattemessige verdier, samt ligningsmessig underskudd til fremføring ved utgangen av regnskapsåret. Skatteøkende og skattereduserende midlertidige forskjeller som reverserer eller kan reverseres i samme periode er utlignet og nettoført.

Klassifisering og vurdering av anleggsmidler

Anleggsmidler omfatter eiendeler bestemt til varig eie og bruk. Anleggsmidler er vurdert til anskaffelseskost. Varige driftsmidler balanseføres og avskrives over driftsmidlets økonomiske levetid. Varige driftsmidler nedskrives til gjenvinnbart beløp ved verdifall som forventes ikke å være forbigående. Gjenvinnbart beløp er det høyeste av netto salgsverdi og verdi i bruk. Verdi i bruk er nåverdi av fremtidige kontantstrømmer knyttet til eiendelen. Nedskrivningen reverseres når grunnlaget for nedskrivningen ikke lenger er til stede.

Langsiktige aksjer vurderes til kostpris, såfremt nedskrivning ikke er nødvendig. Nedskrivning foretas hvis det foreligger et verdifall som ikke anses forbigående.

Klassifisering og vurdering av omløpsmidler

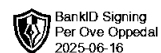
Omløpsmidler og kortsiktig gjeld omfatter normalt poster som forfaller til betaling innen ett år etter balansedagen, samt poster som knytter seg til varekretsløpet. Omløpsmidler vurderes til laveste verdi av anskaffelseskost og virkelig verdi.

Fordringer

Kundefordringer og andre fordringer oppføres til pålydende etter fradrag for avsetning til forventet tap. Avsetning til tap gjøres på grunnlag av en individuell vurdering av de enkelte fordringene.

Note 1 Lønnskostnader og antall ansatte

Selskapet har ikke hatt ansatte i 2024.
Det er ikke utbetalt lønn eller annen godtgjørelse til selskapets styre.



Noter 2024

Note 2 Skatt

Årets skattekostnad	2024	2023
Resultatført skatt på ordinært resultat:		
Betalbar skatt	0	0
For mye/lite avsatt tidligere år	0	0
Endring i utsatt skattefordel	0	0
Skattekostnad ordinært resultat	0	0

Skattepliktig inntekt:

Ordinært resultat før skatt	-12 121	487 879
Permanente forskjeller	0	-485 000
Anvendelse av fremførbart underskudd	0	-2 879
Skattepliktig inntekt	-12 121	0

Betalbar skatt i balansen:

Betalbar skatt på årets resultat	0	0
Sum betalbar skatt i balansen	0	0

Midlertidige forskjeller:

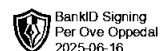
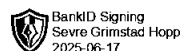
Skatteeffekten av midlertidige forskjeller og underskudd til fremføring som har gitt opphav til utsatt skatt og utsatte skattefordeler, spesifisert på typer av midlertidige forskjeller

	2024	2023	Endring
Akkumulert fremførbart underskudd	-48 136	-36 015	12 121
Inngår ikke i beregningen av utsatt skatt	48 136	36 015	-12 121
Grunnlag for utsatt skattefordel	0	0	0
Utsatt skattefordel (22 %)	0	0	0

I henhold til God regnskapsskikk for små foretak balanseføres ikke utsatt skattefordel.

Note 3 Egenkapital

	Aksjekapital	Annen egenkapital	Innskutt egenkapital	Annen egenkapital	Sum egenkapital
Pr. 31.12.2023	30 000	0	448 986		478 986
Årets resultat			-12 121		-12 121
Pr 31.12.2024	30 000	0	436 864		466 864

**Noter 2024****Note 4 Langsiktige verdipapirer**

	Eier- andel	Anskaffelses kost	Balanseført verdi
Anleggsmidler			
Pegasus Invest I AS	33,3%	10 000	10 000
Sum		10 000	10 000

Note 5 Fordringer og gjeld

	2024	2023
Fordringer med forfall senere enn ett år		
Andre langsiktige fordringer	1 350 500	1 350 500
Sum	1 350 500	1 350 500
Langsiktig gjeld med forfall senere enn 5 år (estimert)		
Annen langsiktig gjeld	850 500	850 500
Sum	850 500	850 500

Selskapets eiendeler er ikke pantsatt.

Selskapets langsiktige fordringer er ikke rentebærende.

Selskapets langsiktige gjeld er i det vesentligste til selskapets aksjonærer, og er ikke rentebærende.

Note 6 Aksjonærer

Aksjekapitalen i Gass-service Investering AS pr. 31.12.2024 består av:

	Antall	Pålydende	Bokført
Ordinære aksjer	30	1 000	30 000
Sum	30		30 000

Eierstruktur

	Antall	Eierandel	Stemmeandel
Per Ove Oppedal	24	80	80
Sevre Grimstad Hopp	6	20	20
Totalt antall aksjer	30	100	100

Aksjer eiet av medlemmer i styret og daglig leder:

Navn	Verv	Ordinære
Per Ove Oppedal	styreleder	24
Sevre Grimstad Hopp	styremedlem	6
Totalt antall aksjer		30