



ÅRSREGNSKAPET FOR REGNSKAPSÅRET 2012 - GENERELL INFORMASJON

Enheten

Organisasjonsnummer: 936 773 311
Organisasjonsform: Aksjeselskap
Foretaksnavn: BS TECH AS
Forretningsadresse: Gismerøyveien 227
4515 MANDAL

Regnskapsår

Årsregnskapets periode: 01.01.2012 - 31.12.2012

Konsern

Morselskap i konsern: Nei

Regnskapsregler

Regler for små foretak benyttet: Nei
Benyttet ved utarbeidelsen av årsregnskapet til selskapet: Regnskapslovens alminnelige regler

Årsregnskapet fastsatt av kompetent organ

Bekreftet av representant for selskapet: Bjørn Aanensen
Dato for fastsettelse av årsregnskapet: 28.06.2013

Grunnlag for avgivelse

År 2012: Årsregnskapet er elektronisk innlevert
År 2011: Tall er hentet fra elektronisk innlevert årsregnskap fra 2012

Det er ikke krav til at årsregnskapet m.v. som sendes til Regnskapsregisteret er undertegnet. Kontrollen på at dette er utført ligger hos revisor/enhetens øverste organ. Sikkerheten ivaretas ved at innsender har rolle/rettighet for innsending av årsregnskapet via Altinn, og ved at det bekreftes at årsregnskapet er fastsatt av kompetent organ.

Brønnøysundregistrene, 22.09.2019



Resultatregnskap

Beløp i: NOK	Note	2012	2011
Inntekter			
Salgsinntekt	9	118 919 000	137 678 000
Annen driftsinntekt	14	19 173 000	65 130 000
Sum inntekter		138 092 000	202 808 000
Kostnader			
Varekostnader		81 177 000	142 083 000
Lønnskostnader m.m.	8	39 544 000	36 591 000
Avskrivning	2	629 000	672 000
Annen driftskostnad		13 328 000	17 630 000
Sum kostnader		134 677 000	196 975 000
Driftsresultat		3 415 000	5 832 000
Finansinntekter og finanskostnader			
Annen renteinntekt		45 000	23 000
Annen finansinntekt		30 000	488 000
Sum finansinntekter		75 000	511 000
Annen rentekostnad		597 000	445 000
Annen finanskostnad		4 000	21 000
Sum finanskostnader		601 000	466 000
Netto finans	10, 13	-526 000	44 000
Ordinært resultat før skattekostnad		2 890 000	5 877 000
Skattekostnad på ordinært resultat	7		
Ordinært resultat etter skattekostnad		2 888 000	5 877 000
Årsresultat		2 890 000	5 877 000
Overføringer og disponeringer			
Utbytte	1		
Konsernbidrag	1, 1		
Udekket tap	1, 1		
Avsatt til annen egenkapital	1	2 890 000	5 877 000
Overført fra annen egenkapital	1		



Resultatregnskap

Beløp i: NOK	Note	2012	2011
Sum overføringer og disponeringer		2 890 000	5 877 000



Balanse

Beløp i: NOK	Note	2012	2011
EIENDELER			
Anleggsmidler			
Immaterielle eiendeler			
Forskning, utvikling, konsesjoner, goodwill o.l.	3		
Utsatt skattefordel	7		
Varige driftsmidler			
Tomter, bygninger og annen fast eiendom	2		
Maskiner og anlegg	2		
Skip, rigger, fly o.l.	2		
Driftsløsøre, inventar, verktøy, kontormaskiner o.l.	2	2 668 000	3 198 000
Sum varige driftsmidler		2 668 000	3 198 000
Finansielle anleggsmidler			
Obligasjoner og andre fordringer	3	13 803 000	13 803 000
Sum finansielle anleggsmidler		13 803 000	13 803 000
Sum anleggsmidler		16 471 000	17 001 000
Omløpsmidler			
Varer			
Fordringer			
Kundefordringer	10	66 247 000	78 996 000
Forskudd til leverandører		53 329 000	54 326 000
Andre fordringer		4 011 000	4 796 000
Konsernfordringer	4	11 161 000	10 557 000
Sum fordringer		134 748 000	148 675 000
Investeringer			
Andre finansielle instrumenter	13	496 000	466 000
Sum investeringer		496 000	466 000
Bankinnskudd, kontanter og lignende			
Bankinnskudd, kontanter o.l.	3	5 798 000	4 447 000
Sum bankinnskudd, kontanter og lignende		5 798 000	4 447 000



Balanse

Beløp i: NOK	Note	2012	2011
Sum omløpsmidler		141 041 000	153 587 000
SUM EIENDELER		157 512 000	170 588 000
EGENKAPITAL OG GJELD			
Egenkapital			
Innskutt egenkapital			
Aksjekapital (15000 aksjer á kr 1000)	1, 5	15 000 000	15 000 000
Annen innskutt egenkapital	1		
Sum innskutt egenkapital		15 000 000	15 000 000
Opptjent egenkapital			
Annen egenkapital	1	-1 568 000	-4 457 000
Udekket tap	1		
Sum opptjent egenkapital		-1 568 000	-4 457 000
Sum egenkapital		13 432 000	10 543 000
Langsiktig gjeld			
Pensjonsforpliktelser	6	379 000	541 000
Utsatt skatt	7		
Sum avsetninger for forpliktelser		379 000	541 000
Annen langsiktig gjeld			
Sum langsiktig gjeld		379 000	541 000
Kortsiktig gjeld			
Gjeld til kredittinstitusjoner	3	3 449 000	15 981 000
Leverandørgjeld		12 391 000	13 804 000
Betalbar skatt	7		
Skyldige offentlige avgifter		2 972 000	3 044 000
Kortsiktig konserngjeld	4	19 270 000	39 210 000
Forskudd fra kunder	10	66 080 000	30 802 000
Annen kortsiktig gjeld	10, 11	39 539 000	56 663 000
Sum kortsiktig gjeld		143 701 000	159 505 000



Balanse

Beløp i: NOK	Note	2012	2011
Sum gjeld		144 080 000	160 045 000
SUM EGENKAPITAL OG GJELD		157 512 000	170 588 000
POSTER UTENOM BALANSEN			
Pantstillelser	3	3 449 000	15 981 000



Båtservice Mandal as

STYRETS BERETNING 2012

Virksomhet

Produksjonen i Båtservice Mandal AS omfatter i hovedsak bygging av hurtiggående fartøy, samt deplasement fartøy i aluminium. Også produksjon av andre typer aluminiumskonstruksjoner, som underleverandør til skipsbyggingsindustrien, oljevirkosomhet, og annen landbasert industri hørte inn under Båtservice Mandal's virksomhet. Selskapet har nå også beveget seg inn i karbonfiber markedet, som gjør at hurtigbåter som forespørres kan leveres i det materialet kunden foretrekker.

Båtservice Mandal har i de senere år utviklet seg til å bli et ledende selskap innen produksjon av hurtigbåter og andre typer aluminiumsfartøy. I en rekke land står nå Båtservice for det absolutte innen kvalitet både produksjonsmessig og selskapsmessig. Selskapets filosofi er at det kunden forespør opp til 60 meter, skal utvikles og tilpasses kundens behov. Produkt porteføljen er nå meget betydningsfull slik at det er rimelig lett å tilfredsstillende forespørres i markedet, Båtservice = kvalitet.

Leveransene gjennom året har bestått av:

- 2 stk. 20 m SAR fartøyer til Tavous Darya Co, Iran
- 1 stk. 20 m Servicefartøy for vindmøller til Fred Olsen, Norge.
- Underleverandør til Båtservice Holding as av 2 stk 20 m Servicefartøy for vindmøller, samt 1 stk 30m Crew/cargo fartøy.

Båtservice Mandal as har hele tiden fokus på forskning og videreutvikling av nye løsninger og produkter. Dette finansieres normalt over den løpende drift eller evt delvis med bidrag fra det offentlige (Skattefunn/Norad midler)

Båtservice Mandal AS har gjennom hele året holdt en høy bemanning som gjør at selskapet har kunnet arbeide jevnt med å effektivisere produksjonen.

Virksomheten ble i løpet av første halvår 2012 flyttet over i konsernets nye moderne anlegg på Gismerøya i Mandal.

Resultat, kontantstrøm, investeringer, finansiering og likviditet

Omsetningen i selskapet falt fra Kr 202,8 mill i 2011 til Kr 138,1 mill i 2012. Selskapets resultat ble et overskudd på Kr 2,9 mill før skatt mot et overskudd på Kr 5,9 mill året før. Året 2012 betraktes som et økonomisk tilfredsstillende år.

Samlet kontantstrøm fra operasjonelle aktiviteter i selskapet var på Kr 3,3 mill. Driftsresultatet for selskapet var på Kr 3,4 mill. Differansen skyldes i hovedsak ordinære avskrivninger samt endring i pensjonsforpliktelsene.

De samlede investeringene i selskapet i 2012 var Kr 0,1 mill. Investeringene gikk i hovedsak til innkjøp av nytt produksjonsutstyr.

Selskapets likviditetsbeholdning var Kr 5,8 mill per 31.12.12. Selskapets evne til egenfinansiering av investeringer er god.

BM Styrets beretning 2012.doc



Båtservice Mandal as

Selskapets kortsiktig gjeld utgjorde pr. 31.12.2012 99,8 % av samlet gjeld i selskapet, sammenlignet med 99,7 % pr. 31.12.2011. Selskapets finansielle stilling er god, og kan pr. 31.12.2012 nedbetale mesteparten av kortsiktig gjeld ved hjelp av sine mest likvide midler (omløpsmidler).

Totalkapitalen var ved utgangen av året Kr 157,5 mill, sammenlignet med Kr 170,6 mill året før.

Finansiell risiko

Markedsrisiko

Selskapets finansielle risiko er først og fremst knyttet til valutasvingninger. Ca 40 % av selskapets omsetning er eksport. Det vesentligste av dette faktureres i Euro. Vareforbruket, som er ca 70 % av selskapets kostnader, består til en viss grad av importerte varer, som hovedsakelig kjøpes i Euro eller i US dollar. Selskapets valutastrategi er at en normalt skal foreta valutasikring ved kontraktsinngåelse for å unngå risikoen for tap pga valutasvingninger i kontraktsperioden..

Kreditrisiko

Selskapets lån er i norske kroner og selskapets politikk er at en løpende vurderer om en skal binde rentene på langsiktige lån. Det vil ikke få alvorlige følger for selskapet om lånerenten stiger betydelig. Selskapets kreditrisiko er begrenset da det normalt sørges for å ikke ha noen dominerende kunder uten at en på forhånd har ordnet med en form for betalingsgaranti, eller at en har tilbakeholdsrett i produktet inntil fullt oppgjør har skjedd.

Likviditetsrisiko

Likviditetsrisiko er risikoen for at selskapet ikke kan oppfylle sine finansielle forpliktelser etter hvert som de forfaller.

Likviditeten i Båtservice Mandal AS er som følge av sen betaling fra enkelte kunder samt pågående tvister, vært anstrengt. Selskapet jobber med å bedre likviditetssituasjonen, gjennom løpende dialog med kundene og bank.

Årsresultat og disponeringer

Styret foreslår følgende disponering av årsresultatet i selskapet:

Overført til annen egenkapital Kr 2,9 mill. Annen egenkapital pr 31.12.2012 utgjør minus Kr 1,6 mill.

Selskapets egenkapital pr.31.12.2012 var Kr 13,4 mill

Båtservice Mandal AS er involvert i en tvist mot en av sine kunder knyttet til leveranse av totalt 4 katamaraner. Tvisten omfatter manglende betaling ved overlevering pga fratrukket dagbøter ved forsinket levering, samt kostnader knyttet til endringer for å få sertifisering m.m.

BM Styrets beretning 2012.doc



Båtservice Mandal as

Båtservice Mandal AS er også involvert i en tvist i forbindelse med levering av en rigg til et selskap i Dubai.

For ytterligere informasjon vises det til note 11.

Båtservice Mandal AS arbeider kontinuerlig med å løse tvistene og unngå evt garantiansvar.

Etter styrets oppfatning gir fremlagte resultatregnskap og balanse, med tilhørende noter, fyldestgjørende informasjon om driften, og om stillingen ved årsskiftet.

Likestilling/Diskriminering

Selskapet har som mål å være en arbeidsplass der det råder full likestilling mellom menn og kvinner. Båtservice Mandal as har i sin policy innarbeidet forholdet rundt likestilling som tar sikte på at det ikke forekommer forskjellsbehandling grunnet kjønn i saker som for eksempel lønn, avansement og rekruttering. Av selskapets 73 ansatte er 7 kvinner. Styret består av 5 menn og 1 kvinne. Selskapet arbeider for å sikre like muligheter og rettigheter, og å forhindre diskriminering på grunn av etnisitet, nasjonal opprinnelse, avstamning, hudfarge, språk, religion og livssyn.

Ytre miljø

Båtservice Mandal A/S driver en normal skipsbygging og industrivirksomhet som innebærer lite påvirkning av det ytre miljø. For å forhindre eller redusere negative miljøpåvirkninger gjennomføres en del ulike tiltak. Selskapets kvalitets- og HMS-systemer inkluderer ytre miljø og sikrer at vi er i stand til å identifisere og kontrollere miljøaspektene.

Selskapet har gjennom en årrekke utviklet sitt hovedprodukt, fartøyseriene Sea Lord, mht driftsøkonomi og miljø, slik at vi i dag ligger helt i forkant internasjonalt på disse områdene.

Ansatte og arbeidsmiljø

Antall ansatte pr. 31.12.12: 73 ansatte.

Total sykefravær for 2012 ble 7,1 % av arbeidet tid, av dette utgjorde langtidssykefraværet 4,2 %. Det har vært 2 tilfeller av skader og ulykker som er blitt registrert. Disse er blitt fulgt opp med tiltak for å hindre at tilsvarende episoder skal skje igjen.

Alle skadetilfellene er blitt behandlet i arbeidsmiljøutvalget.

BM Styrets beretning 2012.doc



Båtservice Mandal as

Selskapet har utgitt personlig HMS –håndbok til alle ansatte. Håndboken inneholder HMS – bestemmelser og sikkerhetsregler, informasjon om førstehjelp, ulykker og beredskap.


Verftets ansatte er tilknyttet bedriftshelsetjeneste som bistår med løpende oppfølging av arbeidsmiljøet. Arbeidsmiljøet karakteriseres som godt. Selskapet har tilpasset sine systemer til de krav som stilles i Arbeidsmiljøloven, forskrift om internkontroll.

UTSIKTER FOR BÅTSERVICE MANDAL A/S I 2013

Årets første måneder starter med en lav aktivitet pga Norske myndigheters tilbakekalling av godkjenning av en på forhånd allerede godkjent serie på 10 nybygg til Iransk kunde. Selskapet arbeider derfor svært hardt med å få inn andre, større oppdrag og med det internasjonale nettverk selskapet etter hvert har opparbeidet seg sammen med en stor portefølje av forskjellige fartøy, ser en positivt på mulighetene fremover. Båtservice Mandal har nå utviklet så mange spesielle fartøy innen hurtigbåtindustrien slik at kunden kan få de fleste ønsker oppfylt og tilpasset de behov som skal til for det optimale fartøy.


Mandal 31.12.12


.....
22.mars 2013


Thomas Granfeldt
(Styreformann)


Bjørn Aanensen


Jens Dyrstad


Jan Ivar Mortensen


Bjørn W. Fjellhaugen
(Adm.dir/ektor)


Ragnar Rutle


Rita Stave Pedersen



Resultatregnskap 01.01. - 31.12.			
BÅTSERVICE MANDAL AS			
(Alle tall i 1 000)			
	Note	2012	2011
Driftsinntekt			
Salgsinntekt	9	118 919	137 678
Annen driftsinntekt	14	19 173	65 130
Sum driftsinntekt		138 092	202 808
Driftskostnad			
Varekostnader		81 177	142 083
Lønnskostnader m.m.	8	39 544	36 591
Avskrivning	2	629	672
Annen driftskostnad		13 328	17 630
Sum driftskostnad		134 677	196 975
Driftsresultat		3 415	5 832
Finansposter			
Annen renteinntekt		45	23
Annen finansinntekt		30	488
Annen rentekostnad		597	445
Annen finanskostnad		4	21
Sum finansposter	10, 13	-526	44
Ordinært resultat før skattekostnad		2 890	5 877
Årsresultat		2 890	5 877
Opplysninger om:			
Avsatt til annen egenkapital	1	2 890	5 877
Sum disponert		2 890	5 877



Balanse pr. 31.12.			
BÅTSERVICE MANDAL AS			
(Alle tall i 1 000)			
EIENDELER	Note	2012	2011
Anleggsmidler			
Varige driftsmidler			
Driftsløsøre, inventar, verktoy, kontormaskiner o.l.	2	2 668	3 198
Sum varige driftsmidler		2 668	3 198
Finansielle driftsmidler			
Obligasjoner og andre fordringer	3	13 803	13 803
Sum finansielle anleggsmidler		13 803	13 803
Sum anleggsmidler		16 471	17 001
Omløpsmidler			
Varer og beholdninger			
Fordringer			
Kundefordringer	10	66 247	78 996
Lån til foretak i samme konsern	4	11 161	10 557
Forskudd til leverandører		53 329	54 326
Andre fordringer		4 011	4 796
Sum fordringer		134 748	148 675
Andre finansielle instrumenter	13	496	466
Bankinnskudd, kontanter o.l.			
Bankinnskudd, kontanter o.l.	3	5 798	4 447
Sum bankinnskudd, kontanter o.l.		5 798	4 447
Sum omløpsmidler		141 041	153 587
SUM EIENDELER		157 512	170 588



Balanse pr. 31.12.			
BÅTSERVICE MANDAL AS			
(Alle tall i 1 000)			
EGENKAPITAL OG GJELD	Note	2012	2011
Egenkapital			
Innskutt egenkapital			
Aksjekapital (15000 aksjer á kr 1000)	1, 5	15 000	15 000
Sum innskutt egenkapital		15 000	15 000
Opptjent egenkapital			
Annen egenkapital	1	-1 568	-4 457
Sum opptjent egenkapital		-1 568	-4 457
Sum egenkapital		13 432	10 543

**Balanse pr. 31.12.**

BÅTSERVICE MANDAL AS

(Alle tall i 1 000)

EGENKAPITAL OG GJELD	Note	2012	2011
Gjeld			
Avsetning for forpliktelser			
Pensjonsforpliktelser	6	379	541
Sum avsetning for forpliktelser		379	541
Kortsiktig gjeld			
Gjeld til kredittinstitusjoner	3	3 449	15 981
Leverandørgjeld		12 391	13 804
Skyldige offentlige avgifter		2 972	3 044
Gjeld til konsernselskaper	4	19 270	39 210
Forskudd fra kunder	10	66 080	30 802
Annen kortsiktig gjeld	10, 11	39 539	56 663
Sum kortsiktig gjeld		143 701	159 505
Sum gjeld		144 080	160 045
SUM EGENKAPITAL OG GJELD		157 512	170 588
Pantstillelser	3	3 449	15 981

Mandal, 22.03.2013

Styret i BÅTSERVICE MANDAL AS

Thomas Granfeldt
Styreleder
Jens Dyrstad
Styremedlem
Bjørn Aanensen
Styremedlem
Jan Ivar Mortensen
Styremedlem
Ragnar Rutle
Styremedlem
Rita Stave Pedersen
Styremedlem
Bjørn W. Kjellhaugen
Adm direktør



Båtservice Mandal AS

Kontantstrømoppstilling

(Alle tall i 1000)

	2012	2011
Likvider tilført / brukt på virksomheten		
Tilført fra årets virksomhet	3 319	6 020
Endring lager, kunde og leverandører	11 335	(10 828)
Endring mellomregning konsernselskaper	(20 544)	21 579
Endring andre tidsavgrensninger	19 835	(11 277)
Netto likviditetsendring fra virksomheten	13 945	5 494
Likvider tilført / brukt på investeringer		
Salg varige driftsmidler	38	-
Investert i aksjer / andeler	-	-
Investert i varige driftsmidler	(99)	(228)
Netto likviditetsendringer fra investeringer	(61)	(228)
Likvider tilført / brukt på finansiering		
Innbetalinger av egenkapital	-	-
Konsernbidrag	-	-
Endring limit kassekreditt	(12 532)	(5 727)
Avdrag langsiktig gjeld	-	-
Netto likviditetsendring fra finansiering	(12 532)	(5 727)
Netto endring likvider i året	1 351	(461)
Likviditetsreserve 01.01.	4 447	4 907
Likviditetsreserve 31.12.	5 798	4 447
Denne består av:		
Bankinnskudd	5 798	4 447
Ubenyttet limit kassekreditt	-	-
Bundet bankinnskudd	(1 044)	(512)
Likviditetsreserve 31.12.	4 754	3 935
Note 1:		
Årets resultat	2 890	5 877
Gevinst solgte driftsmidler	(38)	-
Tilbakeføring avsetning til skatt	-	-
Endring pensjonsforpliktelse	(162)	(529)
Ordinære av- og nedskrivninger	629	672
Tilført fra årets virksomhet	3 319	6 020



Noter til regnskapet for 2012 Båtservice Mandal as

Regnskapsprinsipper

Årsregnskapet er satt opp i samsvar med regnskapsloven 1998 og god regnskapsskikk

Salgsinntekter og anleggskontrakter

Inntekter ved salg av varer og tjenester vurderes til virkelig verdi av vederlaget, netto etter fradrag for merverdiavgift, returer, rabatter og andre avslag. Salg av varer resultatføres når selskapet har levert sine produkter til kunden og det ikke er uoppfylte forpliktelser som kan påvirke kundens aksept av leveringen. Levering er ikke foretatt før produktene er sendt til avtalt sted og risiko for tap og ukurans er overført til kunden. Avsetning til forventede garantiarbeider føres som kostnad og avsetning for forpliktelser. Tjenester inntektsføres i takt med utførelsen.

Anleggskontrakter

Arbeid under utførelse knyttet til fastpriskontrakter med lang tilvirkningstid vurderes etter løpende avregnings metode. Fullføringsgraden beregnes som påløpte kostnader i prosent av forventet totalkostnad. Totalkostnaden revideres løpende. For prosjekter som antas å gi tap, kostnadsføres hele det beregnede tapet umiddelbart.

Klassifisering og vurdering av balanseposter

Omløpsmidler og kortsiktig gjeld omfatter poster som forfaller til betaling innen ett år etter balansedagen, samt poster som knytter seg til varekretsløpet. Øvrige poster er klassifisert som anleggsmiddel/langsiktig gjeld. Omløpsmidler vurderes til laveste av anskaffelseskost og virkelig verdi. Kortsiktig gjeld balanseføres til nominelt beløp på etableringstidspunktet. Anleggsmidler vurderes til anskaffelseskost, men nedskrives til virkelig verdi dersom verdifallet ikke forventes å være forbigående. Langsiktig gjeld balanseføres til nominelt beløp på etableringstidspunktet.

Fordringer

Kundefordringer og andre fordringer er oppført i balansen til pålydende etter fradrag for avsetning til forventet tap. Avsetning til tap gjøres på grunnlag av individuelle vurderinger av de enkelte fordringene. I tillegg gjøres det for øvrige kundefordringer en uspesifisert avsetning for å dekke antatt tap.

Varebeholdninger

Lager av innkjøpte varer er verdsatt til laveste av anskaffelseskost etter FIFO- prinsippet og virkelig verdi. Egentilvirkede ferdigvarer og varer under tilvirkning er vurdert til full tilvirkningskost. Det foretas nedskrivning for påregnelig ukurans.

Valuta

Fordringer og gjeld i utenlandsk valuta, som ikke er sikret ved bruk av terminkontrakter, balanseføres til kursen ved regnskapsårets slutt. Kursgevinster og kurstap knyttet til varesalg og varekjøp i utenlandsk valuta føres som driftsinntekter og varekostnad.

Terminkontrakter

Selskapet bruker terminkontrakter på utenlandsk valuta for å sikre en framtidig vekslingskurs på eksisterende (balanseførte) fordringer/gjeld (verdisikring), eller på antatt framtidige inn-/utbetalinger i fremmed valuta (kontantstrømsikring). Regnskapsmessig er terminkontraktene ikke klassifisert som sikringsinstrumenter. Se for øvrig note 13.

Finansiell risiko

Markedsrisiko

Selskapets finansielle risiko er først og fremst knyttet til valutaværingninger. Ca 40 % av selskapets omsetning er eksport, det vesentligste av dette faktureres i Euro. Selskapets valutastrategi er at en normalt skal foreta valuta-sikring ved prosjektets kontraktsinngåelse for å unngå risikoen for tap pga valutaværingninger i kontraktsperioden.

Kreditrisiko

Selskapets lån er i norske kroner og selskapets politikk er at en løpende vurderer om en skal binde rentene på langsiktige lån. Selskapets kredittrisiko er begrenset da det normalt sørges for å ikke ha noen dominerende kunder uten at en på forhånd har ordnet med en form for betalingsgaranti eller at en har tilbakeholdsrett i produktet inntil fullt oppgjør har funnet sted.

Likviditetsrisiko

Selskapet har en stram likviditet på grunn av sen betaling fra enkelte kunder. For øvrig vises det til omtale i årsberetningen og note 11.



Noter til regnskapet for 2012 Båtservice Mandal as

Kortsiktige plasseringer

Kortsiktige plasseringer (aksjer og andeler vurdert som omløpsmidler) vurderes til laveste av gjennomsnittlig anskaffelseskost og virkelig verdi på balansedagen. Mottatt utbytte og andre utdelinger fra selskapene inntektsføres som annen finansinntekt.

Varige driftsmidler

Varige driftsmidler balanseføres og avskrives over driftsmidlets levetid dersom de har levetid over 3 år og har en kostpris som overstiger kr 15.000. Direkte vedlikehold av driftsmidler kostnadsføres løpende under driftskostnader, mens påkostninger eller forbedringer tillegges driftsmidlets kostpris og avskrives i takt med driftsmidlet.

Bruk av estimater

Utarbeidelse av regnskap i samsvar med regnskapsloven krever bruk av estimater. Videre krever anvendelse av selskapets regnskapsprinsipper at ledelsen må utøve skjønn. Områder som i stor grad inneholder slike skjønsmessige vurderinger, høy grad av kompleksitet, eller områder hvor forutsetninger og estimater er vesentlige for årsregnskapet, er betingede forpliktelser og prosjektvurderinger som beskrevet i note 11 og 12.

Skatt

Skattekostnaden i resultatregnskapet omfatter både periodens betalbare skatt og endring i utsatt skatt. Utsatt skatt er beregnet med 28% på grunnlag av de midlertidige forskjeller som eksisterer mellom regnskapsmessige og skattemessige verdier, samt ligningsmessig underskudd til fremføring ved utgangen av regnskapsåret. Skatteøkende og skattereduserende midlertidige forskjeller som reverserer eller kan reversere i samme periode er utlignet og nettoført. Utsatt skatt på merverdier i forbindelse med oppkjøp av datterselskap blir ikke utlignet.

Skatt på avgitt konsernbidrag som er ført som økt kostpris på aksjer i andre selskaper, og skatt på mottatt konsernbidrag som er ført direkte mot egenkapitalen, er ført direkte mot skatt i balansen (føringen skjer mot betalbar skatt hvis konsernbidraget har hatt virkning på betalbar skatt og mot utsatt skatt hvis konsernbidraget har hatt virkning på utsatt skatt)

Pensjonsforpliktelser

Selskapet er pliktig til å ha pensjonsordning etter lov om obligatorisk tjenestepensjon. Selskapets pensjonsordning tilfredsstiller kravene i denne lov. Ordningen ble etablert 01.07.2006. Selskapet har tegnet innskuddspensjon for alle sine ansatte.

Kontantstrømoppstilling

Kontantstrømoppstillingen utarbeides etter den indirekte metoden. Kontanter og kontantekvivalenter omfatter kontanter, bankinnskudd and andre kortsiktige, likvide plasseringer som umiddelbart og med uvesentlig kursrisiko kan konverteres til kjente kontantbeløp og med gjevarende løpetid mindre enn tre måneder fra anskaffelsesdato.



Noter til regnskapet for 2012 Båtservice Mandal as

Note 1 Egenkapital

(Alle tall i 1000)

	Aksje- kapital	Annen innskutt EK	Annen egenkapital	Sum
Egenkapital pr 01.01.	15 000	-	-4 458	10 543
Mottatt konsernbidrag (etter skatt)		-	-	-
Ytet konsernbidrag (etter skatt)		-	-	-
Årets resultat	-	-	2 890	2 890
Egenkapital pr 31.12.	15 000	-	-1 568	13 432

Note 2 Varige driftsmidler

(Alle tall i 1000)

Varige driftsmidler	Maskiner og inventar
Anskaffelseskost pr 01.01.	9 521
Tilgang kjøpte driftsmidler	99
Avgang solgte driftsmidler	-119
Anskaffelseskost 31.12.	9 501
Akkumulerte avskrivninger 31.12.	-6 833
Bokført verdi pr. 31.12.	2 668
Årets avskrivninger	629
Avskrivningsplan	10-20 %

Leasing driftsmidler

Selskapet har inngått leasing og leiekontrakter for leie av driftsmidler med en samlet årlig leie på ca kr 1,0 mill. Gjenstående leietid er fra 1 til 58 mnd med en samlet resterende leie på ca kr 1,8 mill.



Noter til regnskapet for 2012 Båtservice Mandal as

Note 3 Fordringer og gjeld

(Alle tall i 1000)

Fordringer med forfall senere enn ett år	2012	2011
Andre kortsiktige fordringer	-	-
Andre langsiktige fordringer	13 802	13 802
Sum	13 802	13 802

I posten andre fordringer er medtatt fordring på Båtservice Iran med 13.802 tusen. Båtservice Iran er et heleid datterselskap av Båtservice Mandal AS. Fordringen er ikke klassifisert under konsernmellomværende da selskapet er driftet av BM AS som en del av prosjektutvikling og sikring av fremtidige kontrakter. De overførte midler benyttes til å bygge opp en infrastruktur i Iran, slik at Båtservice Mandal i fremtiden kan bygge lokalt i Iran.

Langsiktig gjeld med forfall senere enn 5 år

Gjeld til kredittinstitusjoner	-	-
Annen langsiktig gjeld	-	-
Sum	0	0

Pantstillelser

(Alle tall i 1000)

	2012	2011
Av selskapets gjeld er sikret ved pant	3 449	15 981

Selskapet har ved årsslutt en ubenyttet kassekreditt på 2,6 mill.

Selskapet har stillet som sikkerhet for egen, søsterselskap og morselskapets gjeld som beløper seg til totalt 44,5 mill.

Bokført verdi av eiendeler som er stillet som sikkerhet:

Kundefordringer	66 247	78 995
Varer	-	-
Maskiner, og utstyr	2 668	3 198
Sum	68 915	82 193

Garantiansvar

Selskapet har pr 31.12.2012 løpende garantiforpliktelse for kr 82,5 mill. Garantiene er knyttet til igangværende og fullførte prosjekter. Selskapet har vidertransportert disse garantier til bank.

Bundne bankinnskudd

I posten bankinnskudd inngår bundne bankinnskudd med kr 1 044 tusen.



Noter til regnskapet for 2012 Båtservice Mandal as

Note 4 Mellomværende med selskap i samme konsern

(Alle tall i 1000)

	Båtservice- Contracting AS		Båtservice- Offshore/Verft AS		Båtservice- Holding AS		Ryfylke Alum. As		Ryfylke Alum, Handel AS	
	2012	2011	2012	2011	2012	2011	2012	2011	2012	2011
Fordringer										
Lån til foretak i samme konsern	-	1 746	2 327	2 546	2 420	-	-	-	-	-
Kundefordringer	153	197	4 190	4 184	-	-	139	280	63	165
Sum	153	1 943	6 517	6 730	2 420	-	139	280	63	165
Gjeld										
Lån	-	-	-	-	-	-	-	-	-	-
Leverandørgjeld	15	1 185	11 437	11 437	-	-	-	-	-	-
Annen kortsiktig gjeld	195	-	-	-	-	11 436	-	-	-	-
Sum	210	1 185	11 437	11 437	-	11 436	-	-	-	-

	Ryfylke Alum, Technology AS		Ceteq Engineering		AS Elektrisk Mandal		AS Elektrisk Krs og Lindesnes		Skogsøy Båt AS	
	2012	2011	2012	2011	2012	2011	2012	2011	2012	2011
Fordringer										
Lån til foretak i samme konsern	-	-	-	-	-	-	-	-	700	700
Kundefordringer	106	222	70	136	140	195	13	41	525	61
Sum	106	222	70	136	140	195	13	41	1 225	761
Gjeld										
Lån	-	-	-	-	-	-	-	-	-	-
Leverandørgjeld	-	-	7	1	234	5 983	-	-	-	-
Annen kortsiktig gjeld	-	-	1 709	2 500	-	-	-	-	-	-
Sum	-	-	1 716	2 501	234	5 983	-	-	-	-

	Firstilne AS		Båtservice ITC AS		Diesel Service AS		Gismerøya Eiendom AS		MIKO Båtservice AS (tilknyttet selskap)	
	2012	2011	2012	2011	2012	2011	2012	2011	2012	2011
Fordringer										
Lån til foretak i samme konsern	-	-	-	-	-	-	-	-	177	-
Kundefordringer	130	76	8	8	-	-	-	-	-	-
Sum	130	76	8	8	-	-	-	-	177	-
Gjeld										
Lån	-	-	-	-	-	-	5 070	5 007	-	-
Leverandørgjeld	-	-	-	-	604	161	-	-	-	-
Annen kortsiktig gjeld	-	-	-	-	-	-	-	-	-	-
Sum	-	-	-	-	604	161	5 070	5 007	-	-

Kundefordring mot Båtservice Offshore/Verft AS er forbundet med risiko da selskapet for tiden erfarer en presset likviditetssituasjon. Basert på de tilbakemeldinger som er mottatt pr i dag er det ikke foretatt avsetninger for eventuelle tap, da man anser det som sannsynlig at man får oppgjør. Posten er ikke belastet med renter.

Note 5 Aksjekapital og aksjonærinformasjon

Aksjekapitalen består av:

	Antall	Pålydende	Bokført
Aksjer	15 000	1000	15 000 000

Samtlige aksjer i selskapet eies av Båtservice Holding AS. Alle aksjer gir samme rett i selskapet.

Båtservice Mandal AS inngår i konsernregnskapet til Båtservice Holding AS som holder til i Mandal.



Noter til regnskapet for 2012 Båtservice Mandal as

Note 6 Pensjoner

(Alle tall i 1000)

Selskapets pensjonsforpliktelse finansieres gjennom NHO/LO avtalefestet pensjonsordning. Forpliktelsen omfatter 72 personer. Ordningene gir rett til definerte fremtidige ytelser. Disse er i hovedsak avhengig av antall opptjeningsår, lønnsnivå ved oppnådd pensjonsalder og størrelsen på ytelsene fra folketrygden.

Selskapet har avtalefestet førtidspensjonsordning (AFP). Den nye AFP-ordningen, som gjelder fra og med 1. januar 2011 er å anse som en ytelsebasert flerforetaksordning, men regnskapsføres som en innskuddsordning frem til det foreligger pålitelig og tilstrekkelig informasjon slik at konsernet kan regnskapsføre sin proporsjonale andel av pensjonskostnad, pensjonsforpliktelse og pensjonsmidler i ordningen. Selskapets forpliktelser er dermed ikke balanseført som gjeld.

AFP-forpliktelsen etter den gamle ordningen var balanseført som gjeld, og er inntektsført i 2010, med unntak for den forpliktelsen som knytter seg til tidligere ansatte som nå er pensjonister i denne ordningen.

I 2010 ble det gjort en avsetning på kr 1 070 tusen for å dekke opp en forventet utbetaling knyttet til en underdekning i den tidligere AFP-ordningen, i tillegg til forpliktelsene knyttet til en person som har gått ut i ordningen. Denne avsetningen er balanseført som langsiktig gjeld.

I 2012 er denne redusert ned til kr 379 tusen som tilsvarer kr 2 900 pr ansatt i ordningen i tillegg til gjenværende forpliktelse for en ansatt som har gått ut i ordningen.. Beløpet er inkludert arbeidsgiveravgift.

	2012	2011
<i>Netto pensjonsforpliktelse</i>	379	541



Noter til regnskapet for 2012 Båtservice Mandal as

Note 7 Skatt

(Alle tall i 1000)

Årets skattekostnad fordeler seg på:	2012	2011
Betalbar skatt	-	-
Skatt vdr konsernbidrag	-	-
Endring i utsatt skatt	-	-
Sum skattekostnad	-	-

Beregning av årets skattegrunnlag:

Resultat før skattekostnad	2 890	5 877
Permanente forskjeller	60	73
Konsernbidrag	-	-
Endring i midlertidige forskjeller	-3 348	5 291
Underskudd til fremføring	398	-11 241
Årets skattegrunnlag	-	-

Oversikt over midlertidige forskjeller:

Fordringer	-11 100	-11 062
Prosjektreserve	17 742	19 942
Driftsmidler	559	614
Avsetning etter god regnskapsskikk	-35 250	-40 700
Finansielle instrumenter	496	466
Pensjoner	-379	-541
Dagbøter	24 741	24 741
Gevinst- og tapskonto		
Underskudd til fremføring	-5 530	-5 132
Forskjeller som ikke kan utlignes		
Sum	-8 721	-11 671

28 % utsatt skatt	-	-
Utsatt skatt medtatt i regnskapet	-	-
28% utsatt skattefordel	2 442	3 268
Utsatt skattefordel medtatt i regnskapet	-	-

Utsatt skattefordel er av hensyn til forsiktighetsprinsippet ikke oppført som eiendel i balansen da det er knyttet usikkerhet omkring den fremtidige utnyttelsen av denne.



Noter til regnskapet for 2012 Båtservice Mandal as

Note 8 Lønnskostnader, antall ansatte, godtgjørelser, lån til ansatte mm.

(Alle tall i 1000)

Båtservice Mandal AS

Lønnskostnader	2012	2011
Lønninger	33 102	30 770
Arbeidsgiveravgift	4 876	4 649
Pensjonskostnader	1 559	1 081
Andre ytelser	7	91
Sum	39 544	36 591

Antall ansatte 73 personer, antall årsverk 70

Daglig leder er innleid og ansatt i Båtservice Holding as, dette er belastet med kr 664 tusen

Styrehonorar for kr 2012 utgjorde kr 233 tusen.

Revisor

Kostnadsført honorar til revisor	2012	2011
Lovpålagt revisjon (inkludert regnskapsteknisk bistand)	119	134
Skatterådgivning (inkludert bistand ifbm ligningspapirer)	5	5
Andre tjenester utenfor revisjon	8	42
Sum honorar til revisor eks mva	132	181

Note 9 Salgsinntekter

(Alle tall i 1000)

Båtservice Mandal AS

	2012	2011
Pr. Virksomhetsområde		
Nybygg	110 289	133 024
Reparasjon, ombyggn., mv	8 631	4 657
Sum	118 919	137 681
Geografisk fordeling		
Norge	71 678	23 448
Sverige	0	0
Andre land	47 241	114 233
Sum	118 919	137 681



Noter til regnskapet for 2012 Båtservice Mandal as

Note 10 Poster som er slått sammen i regnskapet

(Alle tall i 1000)

Finansinntekter	2012	2011
Renteinntekt fra foretak i samme konsern	-	-
Annen renteinntekt	45	23
Valutaterminkontrakter	30	466
Annen finansinntekt (agio)	-	22
Sum finansinntekter	75	511

Finanskostnader

Rentekostnader fra foretak i samme konsern	-	-
Annen rentekostnad	597	445
Annen finanskostnad (agio)	4	21
Sum finanskostnader	601	466

	2012	2011
Kundefordringer		
Kundefordringer til pålydende	56 278	56 687
Igangværende arbeider	21 069	33 408
Delkrederavsetning	-11 100	-11 100
Sum kundefordringer	66 247	78 995

Annen kortsiktig gjeld

Gjeld til tilknyttet selskap, JV Miko Båtservice AS	-	1 500
Gjeld til tilknyttet selskap, Vestnes Brygge AS	-	500
Forskudd fra kunder	66 080	30 802
Skyldig lønn og feriepenger	4 032	3 609
Avsetning for forpliktelser, jfr note 11	34 000	40 000
Annen kortsiktig gjeld	1 507	12 556
Sum annen kortsiktig gjeld	105 619	88 967



Noter til regnskapet for 2012 Båtservice Mandal as

Note 11 Betingede forpliktelser

Selskapet har per 31.12.2012 betingede forpliktelser. Det er per dato for regnskapsavleggelse usikkerhet knyttet til om disse forpliktelsene vil komme til oppgjør, og sannsynlighetene for de ulike utfallene av tvistene.

Båtservice Mandal AS er involvert i en tvist mot en av sine kunder knyttet til leveranse av totalt 4 katamaraner. Tvisten omfatter manglende betaling ved overlevering pga fratrukket dagbøter ved forsinket levering, samt kostnader knyttet til endringer for å få sertifisering m.m.

Båtservice Mandal AS er også involvert i en tvist i forbindelse med levering av en rigg til et selskap i Dubai. Som et resultat av manglende overtagelse fra selskapet i Dubai, har Båtservice Mandal AS, sammen med riggens Nederlandske eier, et krav mot selskapet i Dubai for dekning av påpløte kostnader etc.

Videre har selskapet løpende garantiforpliktelser, jfr omtale i note 3.

Båtservice Mandal AS arbeider kontinuerlig med å løse tvistene og å unngå evt garantiansvar. Det ble i 2010 på generelt grunnlag avsatt kr 40 millioner i balansen knyttet til de ovennevnte forholdene. Det er for 2012 funnet riktig å redusere avsetningen til 34 millioner, da dette basert på hendelser i løpet av året, representerer styrets beste estimatvurdering etter gjennomgang med selskapets advokat(er) og egen vurdering av sakene.

Bortsett fra ovenstående er ikke selskapet per 31.12.2012 involvert i saker som kan ha betydelig effekt på selskapets økonomiske stilling.

Note 12 Anleggskontrakter

Selskapet har igangværende prosjekter med fullføringsgrad på 75-100% pr 31.12.2012
Bokført varer i arbeid er pr 31.12.2012 21,1 mill (33,4 mill i 2011)
Selskapet har resultatført dekningsbidrag på 30,3 mill (19,9 mill i 2011)



Noter til regnskapet for 2012 Båtservice Mandal as

Note 13 Valutaterminkontrakter

Selskapet har resultatført virkelig verdi av sine valutaterminkontrakter pr 31.12.2012.

Båtservice Mandal har en betydelig andel av sine salgsinntekter i euro og varekostnader i danske kroner. Selskapet har inngått terminkontrakter for å sikre forutsigbarhet i kontantstrømmen i utenlandsk valuta.

Virkelig verdi av selskapets terminforretninger pr 31.12.2012 er kr 496 tusen. Beløpet er ført opp som et finansielt omløpsmiddel i balansen etter god regnskapsskikk og ny norsk regnskapsstandard, nr 18.

Note 14 Nærstående parter

Selskapet har i 2012 leid ut tjenester for 19 mill for morselskapet Båtservice Holding AS. Båtservice Holding AS har inngått kontrakt med kunde, Båtservice Mandal har resultatansvar. Tjenestene er fakturert iht ordinære armlengdes prinsipper.



Til generalforsamlingen i Båtservice Mandal AS

Revisors beretning

Uttalelse om årsregnskapet

Vi har revidert årsregnskapet for Båtservice Mandal AS, som viser et overskudd på kr 2 890 000. Årsregnskapet består av balanse per 31. desember 2012, resultatregnskap og kontantstrømpoppstilling for regnskapsåret avsluttet per denne datoen, og en beskrivelse av vesentlige anvendte regnskapsprinsipper og andre noteopplysninger.

Styret og daglig leders ansvar for årsregnskapet

Styret og daglig leder er ansvarlig for å utarbeide årsregnskapet og for at det gir et rettviseende bilde i samsvar med regnskapslovens regler og god regnskapsskikk i Norge, og for slik intern kontroll som styret og daglig leder finner nødvendig for å muliggjøre utarbeidelsen av et årsregnskap som ikke inneholder vesentlig feilinformasjon, verken som følge av misligheter eller feil.

Revisors oppgaver og plikter

Vår oppgave er å gi uttrykk for en mening om dette årsregnskapet på bakgrunn av vår revisjon. Vi har gjennomført revisjonen i samsvar med lov, forskrift og god revisjonsskikk i Norge, herunder International Standards on Auditing. Revisjonsstandardene krever at vi etterlever etiske krav og planlegger og gjennomfører revisjonen for å oppnå betryggende sikkerhet for at årsregnskapet ikke inneholder vesentlig feilinformasjon.

En revisjon innebærer utførelse av handlinger for å innhente revisjonsbevis for beløpene og opplysningene i årsregnskapet. De valgte handlingene avhenger av revisors skjønn, herunder vurderingen av risikoene for at årsregnskapet inneholder vesentlig feilinformasjon, enten det skyldes misligheter eller feil. Ved en slik risikovurdering tar revisor hensyn til den interne kontrollen som er relevant for selskapets utarbeidelse av et årsregnskap som gir et rettviseende bilde. Formålet er å utforme revisjonshandlinger som er hensiktsmessige etter omstendighetene, men ikke for å gi uttrykk for en mening om effektiviteten av selskapets interne kontroll. En revisjon omfatter også en vurdering av om de anvendte regnskapsprinsippene er hensiktsmessige og om regnskapsestimatene utarbeidet av ledelsen er rimelige, samt en vurdering av den samlede presentasjonen av årsregnskapet.

Etter vår oppfatning er innhentet revisjonsbevis tilstrekkelig og hensiktsmessig som grunnlag for vår konklusjon.

Konklusjon

Etter vår mening er årsregnskapet avgitt i samsvar med lov og forskrifter og gir et rettviseende bilde av den finansielle stillingen til Båtservice Mandal AS per 31. desember 2012, og av resultater og kontantstrømmer for regnskapsåret som ble avsluttet per denne datoen i samsvar med regnskapslovens regler og god regnskapsskikk i Norge.

PricewaterhouseCoopers AS, Hollendergata 5, NO-4514 Mandal

T: 02316, org. no.: 987 009 713 MVA, www.pwc.no

Statsautoriserte revisorer, medlemmer av Den norske Revisorforening og autorisert regnskapsførerselskap



Revisors beretning - 2012 - Båtservice Mandal AS, side 2

Uttalelse om øvrige forhold

Konklusjon om årsberetningen

Basert på vår revisjon av årsregnskapet som beskrevet ovenfor, mener vi at opplysningene i årsberetningen om årsregnskapet, forutsetningen om fortsatt drift og forslaget til anvendelse av overskuddet er konsistente med årsregnskapet og er i samsvar med lov og forskrifter.

Konklusjon om registrering og dokumentasjon

Basert på vår revisjon av årsregnskapet som beskrevet ovenfor, og kontrollhandlinger vi har funnet nødvendig i henhold til internasjonal standard for attestasjonsoppdrag ISAE 3000 "Attestasjonsoppdrag som ikke er revisjon eller forenklet revisorkontroll av historisk finansiell informasjon", mener vi at ledelsen har oppfylt sin plikt til å sørge for ordentlig og oversiktlig registrering og dokumentasjon av selskapets regnskapsopplysninger i samsvar med lov og god bokføringskikk i Norge.

Mandal, 22. mars 2013
PricewaterhouseCoopers AS


Jan Roar Haukås
Statsautorisert revisor