



ÅRSREGNSKAPET FOR REGNSKAPSÅRET 2023 - GENERELL INFORMASJON

Enheten

Organisasjonsnummer: 929 134 834
Organisasjonsform: Aksjeselskap
Foretaksnavn: CARBON CIRCLE HOLDING AS
Forretningsadresse: Strandveien 15
1366 LYSAKER

Regnskapsår

Årsregnskapets periode: 01.01.2023 - 31.12.2023

Konsern

Morselskap i konsern: Nei

Regnskapsregler

Regler for små foretak benyttet: Ja
Benyttet ved utarbeidelsen av årsregnskapet til selskapet: Regnskapslovens alminnelige regler

Årsregnskapet fastsatt av kompetent organ

Bekreftet av representant for selskapet: Paal Skoe
Dato for fastsettelse av årsregnskapet: 06.06.2024

Grunnlag for avgivelse

År 2023: Årsregnskapet er elektronisk innlevert
År 2022: Tall er hentet fra elektronisk innlevert årsregnskap fra 2023

Det er ikke krav til at årsregnskapet m.v. som sendes til Regnskapsregisteret er undertegnet. Kontrollen på at dette er utført ligger hos revisor/enhetens øverste organ. Sikkerheten ivaretas ved at innsender har rolle/rettighet for innsending av årsregnskapet via Altinn, og ved at det bekreftes at årsregnskapet er fastsatt av kompetent organ.

Brønnøysundregistrene, 05.07.2025



Resultatregnskap

Beløp i: NOK	Note	2023	2022
RESULTATREGNSKAP			
Inntekter			
Salgsinntekt		52 048 947	446 250
Annen driftsinntekt		143 801	4 316 729
Sum inntekter		52 192 747	4 762 979
Kostnader			
Varekostnad		31 521 039	1 911 358
Lønnskostnad	1, 2	30 592 500	6 489 562
Avskrivning av driftsmidler og immaterielle eiendeler	3	270 500	27 778
Nedskrivning av varige driftsmidler og immaterielle eiendeler	3		
Annen driftskostnad		8 204 190	3 461 474
Sum kostnader		70 588 229	11 890 171
Driftsresultat		-18 395 481	-7 127 192
Finansinntekter og finanskostnader			
Annen renteinntekt		16 914	17 044
Annen finansinntekt		484 959	4 599
Sum finansinntekter		501 872	21 643
Annen rentekostnad		231 065	570
Annen finanskostnad		365 669	
Sum finanskostnader		596 734	570
Netto finans		-94 862	21 073
Ordinært resultat før skattekostnad		-18 490 343	-7 106 119
Skattekostnad på resultat	5		
Ordinært resultat etter skattekostnad		-18 490 343	-7 106 119
Årsresultat	4	-18 490 343	-7 106 119
Årsresultat etter minoritetsinteresser		-18 490 343	-7 106 119
Totalresultat		-18 490 343	-7 106 119



Resultatregnskap

Beløp i: NOK	Note	2023	2022
Overføringer og disponeringer			
Overført fra fond for vurderingsforskjeller		-18 490 343	-7 106 119
Sum overføringer og disponeringer		-18 490 343	-7 106 119



Balanse

Beløp i: NOK	Note	2023	2022
BALANSE - EIENDELER			
Anleggsmidler			
Immaterielle eiendeler			
Utvikling		8 667 039	
Konsesjoner, patenter o.l.		484 390	
Utsatt skattefordel	5		
Sum immaterielle eiendeler		9 151 428	
Varige driftsmidler			
Driftsløsøre, inventar o.a. utstyr	3	479 322	222 222
Sum varige driftsmidler	3	479 322	222 222
Finansielle anleggsmidler			
Investering i datterselskap	6		
Investering i annet foretak i samme konsern	6		
Lån til foretak i samme konsern	6		
Investeringer i tilknyttet selskap	6		
Lån til tilknyttet selskap og felles kontrollert virksomhet	6		
Andre langsiktige fordringer		84 000	84 000
Sum finansielle anleggsmidler		84 000	84 000
Sum anleggsmidler		9 714 750	306 222
Omløpsmidler			
Varer			
Fordringer			
Kundefordringer	6	19 455 780	4 874 542
Andre kortsiktige fordringer		2 656 627	1 650 340
Krav på innbetaling av selskapskapital		-210 000	
Sum fordringer		21 902 407	6 524 882
Bankinnskudd, kontanter og lignende			
Bankinnskudd, kontanter o.l.		729 662	8 382 589
Sum bankinnskudd, kontanter og lignende		729 662	8 382 589



Balanse

Beløp i: NOK	Note	2023	2022
Sum omløpsmidler		22 632 069	14 907 471
SUM EIENDELER		32 346 819	15 213 693
BALANSE - EGENKAPITAL OG GJELD			
Egenkapital			
Innskutt egenkapital			
Aksjekapital	7	1 168 000	1 168 000
Overkurs		-8 489 462	10 000 881
Annen innskutt egenkapital		6 666 130	
Sum innskutt egenkapital		-655 332	11 168 881
Sum egenkapital	4	-655 332	11 168 881
Gjeld			
Langsiktig gjeld			
Utsatt skatt	5		
Annen langsiktig gjeld			
Øvrig langsiktig gjeld		5 000 000	
Sum annen langsiktig gjeld		5 000 000	
Sum langsiktig gjeld		5 000 000	0
Kortsiktig gjeld			
Leverandørgjeld	6	13 782 259	1 326 350
Betalbar skatt	5		
Skyldig offentlige avgifter		4 185 872	1 291 682
Annen kortsiktig gjeld		10 034 020	1 426 781
Sum kortsiktig gjeld		28 002 152	4 044 812
Sum gjeld		33 002 152	4 044 812
SUM EGENKAPITAL OG GJELD		32 346 819	15 213 693



Brønnøysundregistrene

ÅRSREGNSKAP FOR REGNSKAPSÅRET 2023 - GENERELL INFORMASJON

Journalnummer: 2024 516727

Enheten

Organisasjonsnummer: 929 134 834
Organisasjonsform: Aksjeselskap
Foretaksnavn: CARBON CIRCLE HOLDING AS
Forretningsadresse: Strandveien 15
1366 LYSAKER

Regnskapsår

Årsregnskapets periode: 01.01.2023 - 31.12.2023

Konsern

Morselskap i konsern: Nei

Regnskapsregler

Regler for små foretak benyttet: Ja
Benyttet ved utarbeidelsen av
årsregnskapet til selskapet: Regnskapslovens alminnelige regler

Årsregnskapet fastsatt av kompetent organ

Bekreftet av representant for selskapet: Paal Skoe
Dato for fastsettelse av årsregnskapet: 06.06.2024

Revisjon

Årsregnskapet er utarbeidet av ekstern
autorisert regnskapsfører: Ja
Ekstern autorisert regnskapsfører har i
løpet av regnskapsåret bistått ved den
løpende regnskapsføringen eller utført
andre tjenester for selskapet enn å
utarbeide årsregnskapet: Ja

Grunnlag for avgivelse

År 2023: Årsregnskap er elektronisk innlevert.
År 2022: Tall er hentet fra elektronisk innlevert årsregnskap fra 2023.

Det er ikke krav til at årsregnskapet m.v. som sendes til Regnskapsregisteret er undertegnet. Kontrollen på at dette er utført ligger hos revisor/enhetens øverste organ. Sikkerheten ivaretas ved at innsender har rolle/rettighet for innsending av årsregnskapet via Altinn, og ved at det bekreftes at årsregnskapet er fastsatt av kompetent organ.

Brønnøysundregistrene, 24.06.2024



Organisasjonsnr: 929 134 834
CARBON CIRCLE HOLDING AS

RESULTATREGNSKAP

Beløp i: NOK	Note	2023	2022
RESULTATREGNSKAP			
Inntekter			
Salgsinntekt		52 048 947	446 250
Annen driftsinntekt		143 801	4 316 729
Sum inntekter		52 192 747	4 762 979
Kostnader			
Varekostnad		31 521 039	1 911 358
Lønnskostnad	1, 2	30 592 500	6 489 562
Avskrivning av driftsmidler og immaterielle eiendeler	3	270 500	27 778
Nedskrivning av varige driftsmidler og immaterielle eiendeler	3		
Annen driftskostnad		8 204 190	3 461 474
Sum kostnader		70 588 229	11 890 171
Driftsresultat		-18 395 481	-7 127 192
Finansinntekter og finanskostnader			
Annen renteinntekt		16 914	17 044
Annen finansinntekt		484 959	4 599
Sum finansinntekter		501 872	21 643
Annen rentekostnad		231 065	570
Annen finanskostnad		365 669	
Sum finanskostnader		596 734	570
Netto finans		-94 862	21 073
Ordinært resultat før skattekostnad		-18 490 343	-7 106 119
Skattekostnad på resultat	5		
Ordinært resultat etter skattekostnad		-18 490 343	-7 106 119
Årsresultat	4	-18 490 343	-7 106 119
Årsresultat etter minoritetsinteresser		-18 490 343	-7 106 119
Totalresultat		-18 490 343	-7 106 119
Overføringer og disponeringer			
Overført fra fond for vurderingsforskjeller		-18 490 343	-7 106 119



Sum overføringer og
disponeringer

-18 490 343

-7 106 119



Organisasjonsnr: 929 134 834
CARBON CIRCLE HOLDING AS

BALANSE

Beløp i: NOK	Note	2023	2022
BALANSE - EIENDELER			
Anleggsmidler			
Immaterielle eiendeler			
Utvikling		8 667 039	
Konsesjoner, patenter o.l.		484 390	
Utsatt skattefordel	5		
Sum immaterielle eiendeler		9 151 428	
Varige driftsmidler			
Driftsløsøre, inventar o. a. utstyr	3	479 322	222 222
Sum varige driftsmidler	3	479 322	222 222
Finansielle anleggsmidler			
Investering i datterselskap	6		
Investering i annet foretak i samme konsern	6		
Lån til foretak i samme konsern	6		
Investeringer i tilknyttet selskap	6		
Lån til tilknyttet selskap og felles kontrollert virksomhet	6		
Andre langsiktige fordringer		84 000	84 000
Sum finansielle anleggsmidler		84 000	84 000
Sum anleggsmidler		9 714 750	306 222
Omløpsmidler			
Varer			
Fordringer			
Kundefordringer	6	19 455 780	4 874 542
Andre kortsiktige fordringer		2 656 627	1 650 340
Krav på innbetaling av selskapskapital		-210 000	
Sum fordringer		21 902 407	6 524 882
Bankinnskudd, kontanter og lignende			
Bankinnskudd, kontanter o. l.		729 662	8 382 589
Sum bankinnskudd, kontanter og lignende		729 662	8 382 589



Sum omløpsmidler		22 632 069	14 907 471
SUM EIENDELER		32 346 819	15 213 693
BALANSE - EGENKAPITAL OG GJELD			
Egenkapital			
Innskutt egenkapital			
Aksjekapital	7	1 168 000	1 168 000
Overkurs		-8 489 462	10 000 881
Annen innskutt egenkapital		6 666 130	
Sum innskutt egenkapital		-655 332	11 168 881
Sum egenkapital	4	-655 332	11 168 881
Gjeld			
Langsiktig gjeld			
Utsatt skatt	5		
Annen langsiktig gjeld			
Øvrig langsiktig gjeld		5 000 000	
Sum annen langsiktig gjeld		5 000 000	
Sum langsiktig gjeld		5 000 000	0
Kortsiktig gjeld			
Leverandørgjeld	6	13 782 259	1 326 350
Betalbar skatt	5		
Skyldig offentlige avgifter		4 185 872	1 291 682
Annen kortsiktig gjeld		10 034 020	1 426 781
Sum kortsiktig gjeld		28 002 152	4 044 812
Sum gjeld		33 002 152	4 044 812
SUM EGENKAPITAL OG GJELD		32 346 819	15 213 693



Organisasjonsnr: 929 134 834
CARBON CIRCLE HOLDING AS

NOTEOPPLYSNINGER - SELSKAP - alle poster oppgitt i hele tall

Note

Antall årsverk i regnskapsåret
18.00

<u>Sum</u>	<u>Beløp</u>
<u>Balanseført verdi 31.12.</u>	<u>Varige driftsmidler Immaterielle eiend.</u>

Konsernregnskap

Morselskapet sitt navn

Forretningskontor for morselskapet

Begrunnelse for at datterselskap er utelatt fra konsolideringen

<u>Samlet beløp - tilknyttet selskap</u>	<u>Årets</u>	<u>Fjorårets</u>
--	--------------	------------------

<u>Samlet beløp - foretak i samme konsern</u>	<u>Årets</u>	<u>Fjorårets</u>
---	--------------	------------------

<u>Samlet beløp - foretak i samme konsern</u>	<u>Årets</u>	<u>Fjorårets</u>
---	--------------	------------------

<u>Samlet beløp - felles kontrollert virksomhet</u>	<u>Årets</u>	<u>Fjorårets</u>
---	--------------	------------------

<u>Pantstillelse</u>	<u>Beløp</u>
----------------------	--------------

<u>Beholdning av egne aksjer</u>	<u>Antall</u>	<u>Pålydende</u>	<u>Andel av aksjek.</u>
----------------------------------	---------------	------------------	-------------------------



Årsregnskap 2023

Carbon Circle Holding AS

Resultatregnskap
Balanse
Noter til regnskapet



Org.nr.: 929 134 834



RESULTATREGNSKAP

CARBON CIRCLE HOLDING AS

DRIFTSINNEKTER OG DRIFTSKOSTNADER	Note	2023	2022
Salgsinntekt		52 048 947	446 250
Annen driftsinntekt		143 801	4 316 729
Sum driftsinntekter		52 192 747	4 762 979
Varekostnad		31 521 039	1 911 358
Lønnskostnad	1, 2	30 592 500	6 489 562
Avskrivning av driftsmidler og immaterielle eiendeler	3	270 500	27 778
Annen driftskostnad		8 204 190	3 461 474
Sum driftskostnader		70 588 229	11 890 171
Driftsresultat		-18 395 481	-7 127 192
FINANSINNEKTER OG FINANSKOSTNADER			
Annen renteinntekt		16 914	17 044
Annen finansinntekt		484 959	4 599
Annen rentekostnad		231 065	570
Annen finanskostnad		365 669	0
Resultat av finansposter		-94 862	21 073
Resultat før skattekostnad		-18 490 343	-7 106 119
Årsresultat	4	-18 490 343	-7 106 119
OVERFØRINGER			
Overført fra fond for vurderingsforskjeller		18 490 343	7 106 119
Sum overføringer		-18 490 343	-7 106 119



BALANSE

CARBON CIRCLE HOLDING AS

EIENDELER	Note	2023	2022
ANLEGGSMIDLER			
IMMATERIELLE EIENDELER			
Utvikling		8 667 039	0
Konsesjoner, patenter o.l.		484 390	0
Sum immaterielle eiendeler		9 151 428	0
VARIGE DRIFTSMIDLER			
Driftsløsøre, inventar o.a. utstyr	3	479 322	222 222
Sum varige driftsmidler	3	479 322	222 222
FINANSIELLE ANLEGGSMIDLER			
Andre langsiktige fordringer		84 000	84 000
Sum finansielle anleggsmidler		84 000	84 000
Sum anleggsmidler		9 714 750	306 222
OMLØPSMIDLER			
FORDRINGER			
Kundefordringer	6	19 455 780	4 874 542
Andre kortsiktige fordringer		2 656 627	1 650 340
Krav på innbetaling av aksjekapital		-210 000	0
Sum fordringer		21 902 407	6 524 882
INVESTERINGER			
Bankinnskudd, kontanter o.l.		729 662	8 382 589
Sum omløpsmidler		22 632 069	14 907 471
Sum eiendeler		32 346 819	15 213 693



BALANSE

CARBON CIRCLE HOLDING AS

EGENKAPITAL OG GJELD	Note	2023	2022
EGENKAPITAL			
INNSKUTT EGENKAPITAL			
Aksjekapital	7	1 168 000	1 168 000
Overkurs		-8 489 462	10 000 881
Annen innskutt egenkapital		6 666 130	0
Sum innskutt egenkapital		-655 332	11 168 881
OPPTJENT EGENKAPITAL			
Sum egenkapital	4	-655 332	11 168 881
GJELD			
AVSETNING FOR FORPLIKTELSER			
ANNEN LANGSIKTIG GJELD			
Øvrig langsiktig gjeld		5 000 000	0
Sum annen langsiktig gjeld		5 000 000	0
KORTSIKTIG GJELD			
Leverandørgjeld	6	13 782 259	1 326 350
Skyldig offentlige avgifter		4 185 872	1 291 682
Annen kortsiktig gjeld		10 034 020	1 426 781
Sum kortsiktig gjeld		28 002 152	4 044 812
Sum gjeld		33 002 152	4 044 812
Sum egenkapital og gjeld		32 346 819	15 213 693



BALANSE

CARBON CIRCLE HOLDING AS

23.05.2024

Styret i Carbon Circle Holding AS

Paal Skoe
styreleder

Eirik Flatebø
styremedlem

Petter Dragesund
styremedlem

Jan Erik Tveteraas
styremedlem

Jannicke Gerner Bjerkås
styremedlem

Ian Riddoch Williamson Herd
styremedlem

Aslak Hjelde
daglig leder



Regnskapsprinsipper

Årsregnskapet er satt opp i samsvar med regnskapsloven og NRS 8 - God regnskapsskikk for små foretak.

DRIFTSINNTEKTER

Inntektsføring ved salg av varer skjer på leveringstidspunktet. Tjenester inntektsføres etter hvert som de leveres.

SKATT

Skattekostnaden i resultatregnskapet omfatter både periodens betalbare skatt og endring i utsatt skatt. Utsatt skatt er beregnet med 22 % på grunnlag av de midlertidige forskjeller som eksisterer mellom regnskapsmessige og skattemessige verdier, samt ligningsmessig underskudd til fremføring ved utgangen av regnskapsåret. Skatteøkende og skattereduserende midlertidige forskjeller som reverserer eller kan reverseres i samme periode er utlignet og nettoført.

KLASSIFISERING OG VURDERING AV ANLEGGSMIDLER

Anleggsmidler omfatter eiendeler bestemt til varig eie og bruk. Anleggsmidler er vurdert til anskaffelseskost. Varige driftsmidler balanseføres og avskrives over driftsmidlets økonomiske levetid. Avskrivningsperioden for fast eiendom anskaffet etter 2009 er dekomponert i en del som gjelder råbygget og en del som gjelder faste tekniske installasjoner. Varige driftsmidler nedskrives til gjenvinnbart beløp ved verdifall som forventes ikke å være forbigående. Gjenvinnbart beløp er det høyeste av netto salgsverdi og verdi i bruk. Verdi i bruk er nåverdi av fremtidige kontantstrømmer knyttet til eiendelen. Nedskrivningen reverseres når grunnlaget for nedskrivningen ikke lenger er til stede.

UTVIKLING

Utgifter til utvikling balanseføres i den grad det kan identifiseres en fremtidig økonomisk fordel knyttet til utvikling av en identifiserbar immaterielle eiendel og utgiftene kan måles pålitelig. I motsatt fall kostnadsføres slike utgifter løpende. Balanseført utvikling avskrives lineært over økonomisk levetid. Dersom levetiden for balanseførte utviklingsutgifter ikke kan anslås pålitelig avskrives disse over maksimalt ti år. Utgifter til forskning kostnadsføres løpende.

KLASSIFISERING OG VURDERING AV OMLØPSMIDLER

Omløpsmidler og kortsiktig gjeld omfatter normalt poster som forfaller til betaling innen ett år etter balansedagen, samt poster som knytter seg til varekretsløpet. Omløpsmidler vurderes til laveste verdi av anskaffelseskost og virkelig verdi.

FORDRINGER

Kundefordringer og andre fordringer oppføres til pålydende etter fradrag for avsetning til forventet tap. Avsetning til tap gjøres på grunnlag av en individuell vurdering av de enkelte fordringene.

PENSJONSFORPLIKTELSE

Pensjonsforpliktelser finansiert over driften er beregnet og balanseført under avsetning for forpliktelser. Pensjonsordninger finansiert via sikrede ordninger er ikke balanseført. Pensjonspremien anses i disse tilfeller som pensjonskostnad og klassifiseres sammen med lønnskostnader.



Note 1 Lønnskostnader og antall årsverk

LØNNSKOSTNADER

	2023	2022
Lønninger	21 022 327	5 049 688
Arbeidsgiveravgift	4 862 487	769 020
Pensjonskostnader	79 057	322 800
Andre ytelser	4 628 628	348 054
Sum	30 592 500	6 489 562

Selskapet har i 2023 sysselsatt 18 årsverk.

Note 2 Lån og sikkerhetsstillelse til nærstående parter

Samlede ikke regnskapsførte garantiforpliktelser utgjør NOK 0 i 2023.
Det er ikke innvilget lån til styremedlemmer eller nærstående parter i 2023.

Note 3 Anleggsmidler

	Driftsløsøre, inventar ol.	Utvikling og lisenser	Sum
Anskaffelseskost pr. 01.01.23	250 000		250 000
Tilgang kjøpte driftsmidler	442 200		442 200
Tilgang egenproduserte driftsmidler		8 667 039	8 667 039
Tilgang lisenser		569 790	569 790
Anskaffelseskost 31.12.23	692 200		0A
Akkumulerte avskrivninger pr 01.01.2023	27 778		0
Av- og nedskrivninger pr. 31.12.23	212 878	85 400	85 400
Bokført verdi 31.12.23	479 322	9 151 428	9 630 750
Årets ordinære avskrivninger	185 100	85 400	270 500
Økonomisk levetid	3-5 år	10 år	

Note 4 Egenkapital

	Aksjekapital	Overkurs	Annen egenkapital	Emisjonskostnader	Sum egenkapital
Pr. 31.12.2022	1 168 000	10525881	0	-525000	11 168 881
Ikke registrert kapitalforhøyelse		6 666 130			6 666 130
Årets resultat		-18 490 343			-18 490 343
Pr 31.12.2023	1 168 000	-1 298 332	0	-525 000	-655 332

Egenkapital er tapt. Styret jobber med innhenting kapital, og det er gjennomført en kapitalforhøyelse i april 2024. Fortsatt drift legges derfor til grunn.



Note 5 Skatt

Årets skattekostnad	2023	2022
Resultatført skatt på ordinært resultat:		
Betalbar skatt	0	0
Endring i utsatt skattefordel	0	0
Skattekostnad ordinært resultat	0	0
Skattepliktig inntekt:		
Resultat før skatt	-18 490 343	-7 106 119
Permanente forskjeller	18 262	-525 000
Endring i midlertidige forskjeller	-129	-47 222
Skattepliktig inntekt	-18 472 209	-7 678 341
Betalbar skatt i balansen:		
Betalbar skatt på årets resultat	0	0
Sum betalbar skatt i balansen	0	0

Skatteeffekten av midlertidige forskjeller og underskudd til fremføring som har gitt opphav til utsatt skatt og utsatte skattefordeler, spesifisert på typer av midlertidige forskjeller

	2023	2022	Endring
Varige driftsmidler	47 351	47 222	-129
Sum	47 351	47 222	-129
Akkumulert fremførbart underskudd	-26 150 550	-7 678 341	18 472 209
Inngår ikke i beregningen av utsatt skatt	26 103 200	0	-26 103 200
Grunnlag for utsatt skattefordel	0	-7 631 119	-7 631 119
Utsatt skattefordel (22 %)	0	-1 678 846	-1 678 846

I henhold til God regnskapsskikk for små foretak balanseføres ikke utsatt skattefordel.

Note 6 Transaksjoner med nærstående parter

Nærstående part	Tilknytning	Eierandel
Green Transition Holding AS	Morselskap	80%

Følgende interne transaksjoner har funnet sted i 2023:

	Beløp
Varesalg til Green Transition Holding AS	5.010.286

Balansen inkluderer følgende beløp som følge av transaksjoner med tilknyttede selskap:

	2023	2022
Kundefordringer	4.355.259	0
Leverandørgjeld	0	0
Sum	0	0



Note 7 Aksjekapital, aksjonærer m.v.

Aksjekapitalen i Carbon Circle Holding AS pr. 31.12 består av:

	Antall	Pålydende
Ordinære aksjer	1 240 801	1
Sum	1 240 801	1

Alle aksjene gir samme rettigheter i selskapet.

Carbon Circle Holding AS hadde 35 aksjonærer pr. 31.12.2023.

Oversikt over de største aksjonærene pr. 31.12.2023:

	Ordinære	Sum antall	Eierandel	Stemmeandel
Green Transition Holding AS	995 680	995 680	80 %	0 %
Amplus Energy (Holdings) Limited	34 971	34 971	3 %	0 %
P Management AS	29 250	29 250	2 %	0 %
Dragesund Invest AS	20 000	20 000	2 %	0 %
Sum	1 079 901	1 079 901	87 %	0 %
Øvrige (eierandel < 1 %)	160 900	160 900	13 %	0 %
Totalt	1 240 801	1 240 801	100 %	0 %



Revisjon Sør AS
Henrik Wergelands gate 27
4612 Kristiansand
TLF 38 12 38 60

www.revisjonsor.no
post@revisjonsor.no

Org. nr. 943 708 428 MVA
Foretaksregisteret

Godkjent revisjonsselskap
Autorisert regnskapsførerselskap
Medlem av Den norske Revisorforening

UAVHENGIG REVISORS BERETNING Til generalforsamlingen i Carbon Circle Holding AS

Uttalelse om revisjonen av årsregnskapet

Konklusjon

Vi har revidert årsregnskapet for Carbon Circle Holding AS som viser et underskudd på kr 18 490 343. Årsregnskapet består av balanse per 31. desember 2023, resultatregnskap for regnskapsåret avsluttet per denne datoen og noter til årsregnskapet, herunder et sammendrag av viktige regnskapsprinsipper.

Etter vår mening

- oppfyller årsregnskapet gjeldende lovkrav, og
- gir årsregnskapet et rettviseende bilde av selskapets finansielle stilling per 31. desember 2023 og av dets resultater for regnskapsåret avsluttet per denne datoen i samsvar med regnskapslovens regler og god regnskapsskikk i Norge.

Grunnlag for konklusjonen

Vi har gjennomført revisjonen i samsvar med International Standards on Auditing (ISA-ene). Våre oppgaver og plikter i henhold til disse standardene er beskrevet nedenfor under Revisors oppgaver og plikter ved revisjonen av årsregnskapet. Vi er uavhengige av selskapet i samsvar med kravene i relevante lover og forskrifter i Norge og International Code of Ethics for Professional Accountants (inkludert internasjonale uavhengighetsstandarder) utstedt av International Ethics Standards Board for Accountants (IESBA-reglene), og vi har overholdt våre øvrige etiske forpliktelser i samsvar med disse kravene. Innhentet revisjonsbevis er etter vår vurdering tilstrekkelig og hensiktsmessig som grunnlag for vår konklusjon.

Styret og daglig leders ansvar for årsregnskapet

Styret og daglig leder (ledelsen) er ansvarlig for å utarbeide årsregnskapet og for at det gir et rettviseende bilde i samsvar med regnskapslovens regler og god regnskapsskikk i Norge. Ledelsen er også ansvarlig for slik intern kontroll som den finner nødvendig for å kunne utarbeide et årsregnskap som ikke inneholder vesentlig feilinformasjon, verken som følge av misligheter eller utilsiktede feil.

Ved utarbeidelsen av årsregnskapet må ledelsen ta standpunkt til selskapets evne til fortsatt drift og opplyse om forhold av betydning for fortsatt drift. Forutsetningen om fortsatt drift skal legges til grunn for årsregnskapet så lenge det ikke er sannsynlig at virksomheten vil bli avviklet.




Uavhengig revisors beretning for 2023 for Carbon Circle Holding AS

Revisors oppgaver og plikter ved revisjonen av årsregnskapet

Vårt mål er å oppnå betryggende sikkerhet for at årsregnskapet som helhet ikke inneholder vesentlig feilinformasjon, verken som følge av misligheter eller utilsiktede feil, og å avgi en revisjonsberetning som inneholder vår konklusjon. Betryggende sikkerhet er en høy grad av sikkerhet, men ingen garanti for at en revisjon utført i samsvar med ISA-ene, alltid vil avdekke vesentlig feilinformasjon. Feilinformasjon kan oppstå som følge av misligheter eller utilsiktede feil. Feilinformasjon er å anse som vesentlig dersom den enkeltvis eller samlet med rimelighet kan forventes å påvirke de økonomiske beslutningene som brukerne foretar på grunnlag av årsregnskapet.

For revisors oppgaver og plikter se: <https://revisorforeningen.no/om-revisjon/revisjonsberetning-revisors-oppgaver-og-plikter/>

Risør, 6. juni 2024
Revisjon Sør AS


Eirik Andre Lynghaug
Statsautorisert revisor



Årsregnskap 2023 Carbon Circle Holding AS

Resultatregnskap
Balanse
Noter til regnskapet



Org.nr.: 929 134 834



RESULTATREGNSKAP

CARBON CIRCLE HOLDING AS

DRIFTSINNEKTER OG DRIFTSKOSTNADER	Note	2023	2022
Salgsinntekt		52 048 947	446 250
Annen driftsinntekt		143 801	4 316 729
Sum driftsinntekter		52 192 747	4 762 979
Varekostnad		31 521 039	1 911 358
Lønnskostnad	1, 2	30 592 500	6 489 562
Avskrivning av driftsmidler og immaterielle eiendeler	3	270 500	27 778
Annen driftskostnad		8 204 190	3 461 474
Sum driftskostnader		70 588 229	11 890 171
Driftsresultat		-18 395 481	-7 127 192
FINANSINNEKTER OG FINANSKOSTNADER			
Annen renteinntekt		16 914	17 044
Annen finansinntekt		484 959	4 599
Annen rentekostnad		231 065	570
Annen finanskostnad		365 669	0
Resultat av finansposter		-94 862	21 073
Resultat før skattekostnad		-18 490 343	-7 106 119
Årsresultat	4	-18 490 343	-7 106 119
OVERFØRINGER			
Overført fra fond for vurderingsforskjeller		18 490 343	7 106 119
Sum overføringer		-18 490 343	-7 106 119



BALANSE

CARBON CIRCLE HOLDING AS

EIENDELER	Note	2023	2022
ANLEGGSMIDLER			
IMMATERIELLE EIENDELER			
Utvikling		8 667 039	0
Konsesjoner, patenter o.l.		484 390	0
Sum immaterielle eiendeler		9 151 428	0
VARIGE DRIFTSMIDLER			
Driftsløsøre, inventar o.a. utstyr	3	479 322	222 222
Sum varige driftsmidler	3	479 322	222 222
FINANSIELLE ANLEGGSMIDLER			
Andre langsiktige fordringer		84 000	84 000
Sum finansielle anleggsmidler		84 000	84 000
Sum anleggsmidler		9 714 750	306 222
OMLØPSMIDLER			
FORDRINGER			
Kundefordringer	6	19 455 780	4 874 542
Andre kortsiktige fordringer		2 656 627	1 650 340
Krav på innbetaling av aksjekapital		-210 000	0
Sum fordringer		21 902 407	6 524 882
INVESTERINGER			
Bankinnskudd, kontanter o.l.		729 662	8 382 589
Sum omløpsmidler		22 632 069	14 907 471
Sum eiendeler		32 346 819	15 213 693



BALANSE

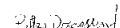
CARBON CIRCLE HOLDING AS

EGENKAPITAL OG GJELD	Note	2023	2022
EGENKAPITAL			
INNSKUTT EGENKAPITAL			
Aksjekapital	7	1 168 000	1 168 000
Overkurs		-8 489 462	10 000 881
Annen innskutt egenkapital		6 666 130	0
Sum innskutt egenkapital		-655 332	11 168 881
OPPTJENT EGENKAPITAL			
Sum egenkapital	4	-655 332	11 168 881
GJELD			
AVSETNING FOR FORPLIKTELSE			
ANNEN LANGSIKTIG GJELD			
Øvrig langsiktig gjeld		5 000 000	0
Sum annen langsiktig gjeld		5 000 000	0
KORTSIKTIG GJELD			
Leverandørgjeld	6	13 782 259	1 326 350
Skyldig offentlige avgifter		4 185 872	1 291 682
Annen kortsiktig gjeld		10 034 020	1 426 781
Sum kortsiktig gjeld		28 002 152	4 044 812
Sum gjeld		33 002 152	4 044 812
Sum egenkapital og gjeld		32 346 819	15 213 693


Styret i Carbon Circle Holding AS


Paal Skoe (May 29, 2024 14:01 GMT+2)
Paal Skoe
styreleder


Eirik Flatebø (May 28, 2024 22:54 GMT+2)
Eirik Flatebø
styremedlem


Petter Dragesund
Petter Dragesund
styremedlem


Jan Erik Tveteraas (May 23, 2024 13:24 GMT+2)
Jan Erik Tveteraas
styremedlem


Jannicke Germer Bjerkås (May 23, 2024 10:18 GMT+2)
Jannicke Germer Bjerkås
styremedlem


Ian Herd (May 29, 2024 10:25 GMT+1)
Ian Riddoch Williamson Herd
styremedlem


Aslak Hjelde (May 23, 2024 08:05 GMT+2)
Aslak Hjelde
daglig leder

CARBON CIRCLE HOLDING AS

SIDE 4



Regnskapsprinsipper

Årsregnskapet er satt opp i samsvar med regnskapsloven og NRS 8 - God regnskapsskikk for små foretak.

DRIFTSINNTEKTER

Inntektsføring ved salg av varer skjer på leveringstidspunktet. Tjenester inntektsføres etter hvert som de leveres.

SKATT

Skattekostnaden i resultatregnskapet omfatter både periodens betalbare skatt og endring i utsatt skatt. Utsatt skatt er beregnet med 22 % på grunnlag av de midlertidige forskjeller som eksisterer mellom regnskapsmessige og skattemessige verdier, samt ligningsmessig underskudd til fremføring ved utgangen av regnskapsåret. Skatteøkende og skattereduserende midlertidige forskjeller som reverserer eller kan reverseres i samme periode er utlignet og nettoført.

KLASSIFISERING OG VURDERING AV ANLEGGSMIDLER

Anleggsmidler omfatter eiendeler bestemt til varig eie og bruk. Anleggsmidler er vurdert til anskaffelseskost. Varige driftsmidler balanseføres og avskrives over driftsmidlets økonomiske levetid. Avskrivningsperioden for fast eiendom anskaffet etter 2009 er dekomponert i en del som gjelder råbygget og en del som gjelder faste tekniske installasjoner. Varige driftsmidler nedskrives til gjenvinnbart beløp ved verdifall som forventes ikke å være forbigående. Gjenvinnbart beløp er det høyeste av netto salgsverdi og verdi i bruk. Verdi i bruk er nåverdi av fremtidige kontantstrømmer knyttet til eiendelen. Nedskrivningen reverseres når grunnlaget for nedskrivningen ikke lenger er til stede.

UTVIKLING

Utgifter til utvikling balanseføres i den grad det kan identifiseres en fremtidig økonomisk fordel knyttet til utvikling av en identifiserbar immaterielle eiendel og utgiftene kan måles pålitelig. I motsatt fall kostnadsføres slike utgifter løpende. Balanseført utvikling avskrives lineært over økonomisk levetid. Dersom levetiden for balanseførte utviklingsutgifter ikke kan anslås pålitelig avskrives disse over maksimalt ti år. Utgifter til forskning kostnadsføres løpende.

KLASSIFISERING OG VURDERING AV OMLØPSMIDLER

Omløpsmidler og kortsiktig gjeld omfatter normalt poster som forfaller til betaling innen ett år etter balansedagen, samt poster som knytter seg til varekretsløpet. Omløpsmidler vurderes til laveste verdi av anskaffelseskost og virkelig verdi.

FORDRINGER

Kundefordringer og andre fordringer oppføres til pålydende etter fradrag for avsetning til forventet tap. Avsetning til tap gjøres på grunnlag av en individuell vurdering av de enkelte fordringene.

PENSJONSFORPLIKTELSE

Pensjonsforpliktelser finansiert over driften er beregnet og balanseført under avsetning for forpliktelser. Pensjonsordninger finansiert via sikrede ordninger er ikke balanseført. Pensjonspremien anses i disse tilfeller som pensjonskostnad og klassifiseres sammen med lønnskostnader.



Note 1 Lønnskostnader og antall årsverk

LØNNSKOSTNADER

	2023	2022
Lønninger	21 022 327	5 049 688
Arbeidsgiveravgift	4 862 487	769 020
Pensjonskostnader	79 057	322 800
Andre ytelser	4 628 628	348 054
Sum	30 592 500	6 489 562

Selskapet har i 2023 sysselsatt 18 årsverk.

Note 2 Lån og sikkerhetsstillelse til nærstående parter

Samlede ikke regnskapsførte garantiforpliktelser utgjør NOK 0 i 2023.
Det er ikke innvilget lån til styremedlemmer eller nærstående parter i 2023.

Note 3 Anleggsmidler

	Driftsløsøre, inventar ol.	Utvikling og lisenser	Sum
Anskaffelseskost pr. 01.01.23	250 000		250 000
Tilgang kjøpte driftsmidler	442 200		442 200
Tilgang egenproduserte driftsmidler		8 667 039	8 667 039
Tilgang lisenser		569 790	569 790
Anskaffelseskost 31.12.23	692 200		0A
Akkumulerte avskrivninger pr 01.01.2023	27 778		0
Av- og nedskrivninger pr. 31.12.23	212 878	85 400	85 400
Bokført verdi 31.12.23	479 322	9 151 428	9 630 750
Årets ordinære avskrivninger	185 100	85 400	270 500
Økonomisk levetid	3-5 år	10 år	

Note 4 Egenkapital

	Aksjekapital	Overkurs	Annen Egenkapital	Emisjonskostnader	Sum egenkapital
Pr. 31.12.2022	1 168 000	10525881	0	-525000	11 168 881
Ikke registrert kapitalforhøyelse		6 666 130			6 666 130
Årets resultat		-18 490 343			-18 490 343
Pr 31.12.2023	1 168 000	-1 298 332	0	-525 000	-655 332

Egenkapital er tapt. Styret jobber med innhenting kapital, og det er gjennomført en kapitalforhøyelse i april 2024. Fortsatt drift legges derfor til grunn.



Note 5 Skatt

Årets skattekostnad	2023	2022
Resultatført skatt på ordinært resultat:		
Betalbar skatt	0	0
Endring i utsatt skattefordel	0	0
Skattekostnad ordinært resultat	0	0
Skattepliktig inntekt:		
Resultat før skatt	-18 490 343	-7 106 119
Permanente forskjeller	18 262	-525 000
Endring i midlertidige forskjeller	-129	-47 222
Skattepliktig inntekt	-18 472 209	-7 678 341
Betalbar skatt i balansen:		
Betalbar skatt på årets resultat	0	0
Sum betalbar skatt i balansen	0	0

Skatteeffekten av midlertidige forskjeller og underskudd til fremføring som har gitt opphav til utsatt skatt og utsatte skattefordeler, spesifisert på typer av midlertidige forskjeller

	2023	2022	Endring
Varige driftsmidler	47 351	47 222	-129
Sum	47 351	47 222	-129
Akkumulert fremførbart underskudd	-26 150 550	-7 678 341	18 472 209
Inngår ikke i beregningen av utsatt skatt	26 103 200	0	-26 103 200
Grunnlag for utsatt skattefordel	0	-7 631 119	-7 631 119
Utsatt skattefordel (22 %)	0	-1 678 846	-1 678 846

I henhold til God regnskapsskikk for små foretak balanseføres ikke utsatt skattefordel.

Note 6 Transaksjoner med nærstående parter

Nærstående part	Tilknytning	Eierandel
Green Transition Holding AS	Morselskap	80%

Følgende interne transaksjoner har funnet sted i 2023:

	Beløp
Varesalg til Green Transition Holding AS	5.010.286

Balansen inkluderer følgende beløp som følge av transaksjoner med tilknyttede selskap:

	2023	2022
Kundefordringer	4.355.259	0
Leverandørgjeld	0	0
Sum	0	0



Note 7 Aksjekapital, aksjonærer m.v.

Aksjekapitalen i Carbon Circle Holding AS pr. 31.12 består av:

	Antall	Pålydende
Ordinære aksjer	1 240 801	1
Sum	1 240 801	1

Alle aksjene gir samme rettigheter i selskapet.

Carbon Circle Holding AS hadde 35 aksjonærer pr. 31.12.2023.

Oversikt over de største aksjonærene pr. 31.12.2023:

	Ordinære	Sum antall	Eierandel	Stemmeandel
Green Transition Holding AS	995 680	995 680	80 %	0 %
Amplus Energy (Holdings) Limited	34 971	34 971	3 %	0 %
P Management AS	29 250	29 250	2 %	0 %
Dragesund Invest AS	20 000	20 000	2 %	0 %
Sum	1 079 901	1 079 901	87 %	0 %
Øvrige (eierandel < 1 %)	160 900	160 900	13 %	0 %
Totalt	1 240 801	1 240 801	100 %	0 %



Carbon Circle annual accounts 2023

Final Audit Report

2024-05-29














Created:	2024-05-22
By:	Eirik Haugen (eirik.haugen@arbaflame.no)
Status:	Signed
Transaction ID:	CBJCHBCAABAA0A4WQUKHxBUX3PssT1BNgPQvLrBLi40s

"Carbon Circle annual accounts 2023" History

- Document created by Eirik Haugen (eirik.haugen@arbaflame.no)
2024-05-22 - 8:25:20 PM GMT
- Document emailed to Jan Erik Tveteraas (jan.erik.tveteraas@soiltech.no) for signature
2024-05-22 - 8:25:28 PM GMT
- Document emailed to Erik Flatebø (eirik.flatebo@pharosadvisors.no) for signature
2024-05-22 - 8:25:29 PM GMT
- Document emailed to Petter Dragesund (petter.dragesund@outlook.com) for signature
2024-05-22 - 8:25:29 PM GMT
- Document emailed to Ian Herd (ian.herd@amplus-energy.com) for signature
2024-05-22 - 8:25:30 PM GMT
- Document emailed to Paal Skoe (paal.skoe@green-th.com) for signature
2024-05-22 - 8:25:30 PM GMT
- Document emailed to Jannicke Bjerkås (jannicke.bjerkas@celsio.no) for signature
2024-05-22 - 8:25:30 PM GMT
- Document emailed to Aslak Hjelde (aslak@carboncircle.com) for signature
2024-05-22 - 8:25:31 PM GMT
- Email viewed by Ian Herd (ian.herd@amplus-energy.com)
2024-05-22 - 8:25:53 PM GMT
- Email viewed by Aslak Hjelde (aslak@carboncircle.com)
2024-05-23 - 6:04:57 AM GMT
- Document e-signed by Aslak Hjelde (aslak@carboncircle.com)
Signature Date: 2024-05-23 - 6:05:19 AM GMT - Time Source: server





-  Email viewed by Petter Dragesund (petter.dragesund@outlook.com)
2024-05-23 - 6:41:17 AM GMT
-  Document e-signed by Petter Dragesund (petter.dragesund@outlook.com)
Signature Date: 2024-05-23 - 6:41:43 AM GMT - Time Source: server
-  Email viewed by Jannicke Bjerkås (jannicke.bjerkas@celsio.no)
2024-05-23 - 8:13:07 AM GMT
-  Signer Jannicke Bjerkås (jannicke.bjerkas@celsio.no) entered name at signing as Jannicke Gerner Bjerkås
2024-05-23 - 8:18:45 AM GMT
-  Document e-signed by Jannicke Gerner Bjerkås (jannicke.bjerkas@celsio.no)
Signature Date: 2024-05-23 - 8:18:47 AM GMT - Time Source: server
-  Email viewed by Jan Erik Tveteraas (jan.erik.tveteraas@soiltech.no)
2024-05-23 - 4:23:39 PM GMT
-  Document e-signed by Jan Erik Tveteraas (jan.erik.tveteraas@soiltech.no)
Signature Date: 2024-05-23 - 4:24:03 PM GMT - Time Source: server
-  Email viewed by Erik Flatebø (eirik.flatebo@pharosadvisors.no)
2024-05-28 - 8:53:06 PM GMT
-  Document e-signed by Erik Flatebø (eirik.flatebo@pharosadvisors.no)
Signature Date: 2024-05-28 - 8:54:29 PM GMT - Time Source: server
-  Document e-signed by Ian Herd (ian.herd@amplus-energy.com)
Signature Date: 2024-05-29 - 9:25:19 AM GMT - Time Source: server
-  Email viewed by Paal Skoe (paal.skoe@green-th.com)
2024-05-29 - 12:00:20 PM GMT
-  Document e-signed by Paal Skoe (paal.skoe@green-th.com)
Signature Date: 2024-05-29 - 12:01:07 PM GMT - Time Source: server
-  Agreement completed.
2024-05-29 - 12:01:07 PM GMT



Adobe Acrobat Sign