



ÅRSREGNSKAPET FOR REGNSKAPSÅRET 2024 - GENERELL INFORMASJON

Enheten

Organisasjonsnummer: 923 153 713
Organisasjonsform: Aksjeselskap
Foretaksnavn: NEKTAR VINBAR AS
Forretningsadresse: Fredensborgveien 42
0177 OSLO

Regnskapsår

Årsregnskapets periode: 01.01.2024 - 31.12.2024

Konsern

Morselskap i konsern: Nei

Regnskapsregler

Regler for små foretak benyttet: Ja
Benyttet ved utarbeidelsen av årsregnskapet til selskapet: Regnskapslovens alminnelige regler

Årsregnskapet fastsatt av kompetent organ

Bekreftet av representant for selskapet: Veslemøy Elisabeth Engh Hvidsten
Dato for fastsettelse av årsregnskapet: 13.06.2025

Grunnlag for avgivelse

År 2024: Årsregnskapet er elektronisk innlevert
År 2023: Tall er hentet fra elektronisk innlevert årsregnskap fra 2024

Det er ikke krav til at årsregnskapet m.v. som sendes til Regnskapsregisteret er undertegnet. Kontrollen på at dette er utført ligger hos revisor/enhetens øverste organ. Sikkerheten ivaretas ved at innsender har rolle/rettighet for innsending av årsregnskapet via Altinn, og ved at det bekreftes at årsregnskapet er fastsatt av kompetent organ.

Brønnøysundregistrene, 25.06.2025



Resultatregnskap

Beløp i: NOK	Note	2024	2023
RESULTATREGNSKAP			
Inntekter			
Salgsinntekt		28 671 863	20 577 334
Annen driftsinntekt		466 576	80 133
Sum inntekter		29 138 439	20 657 467
Kostnader			
Varekostnad		10 994 695	7 541 894
Lønnskostnad	1	11 459 792	7 546 202
Avskrivning av driftsmidler og immaterielle eiendeler	2	1 047 628	453 881
Nedskrivning av varige driftsmidler og immaterielle eiendeler	2		
Annen driftskostnad	1	4 805 637	3 548 683
Sum kostnader		28 307 752	19 090 660
Driftsresultat		830 686	1 566 807
Finansinntekter og finanskostnader			
Annen renteinntekt		11 541	24 090
Annen finansinntekt			219
Sum finansinntekter		11 541	24 310
Annen rentekostnad		197 316	22 402
Annen finanskostnad		1 650	65
Sum finanskostnader		198 966	22 467
Netto finans		-187 424	1 843
Resultat før skattekostnad		643 262	1 568 650
Skattekostnad på resultat	3	230 031	376 123
Årsresultat	4	413 231	1 192 527
Årsresultat etter minoritetsinteresser		413 231	1 192 527
Totalresultat		413 231	1 192 527



Resultatregnskap

Beløp i: NOK	Note	2024	2023
Overføringer og disponeringer			
Avsatt til annen egenkapital		413 231	1 192 527
Sum overføringer og disponeringer		413 231	1 192 527



Balanse

Beløp i: NOK	Note	2024	2023
BALANSE - EIENDELER			
Anleggsmidler			
Immaterielle eiendeler			
Konsesjoner, patenter o.l.	2	152 447	181 447
Utsatt skattefordel	3		
Goodwill	5		126 386
Sum immaterielle eiendeler		152 447	307 833
Varige driftsmidler			
Driftsløsøre, inventar o.a. utstyr	2, 5	4 764 926	1 863 270
Sum varige driftsmidler		4 764 926	1 863 270
Finansielle anleggsmidler			
Andre langsiktige fordringer		63 333	83 333
Sum finansielle anleggsmidler		63 333	83 333
Sum anleggsmidler		4 980 707	2 254 436
Omløpsmidler			
Varer			
Sum varer	5	3 960 531	3 168 635
Fordringer			
Kundefordringer		218 247	77 449
Andre kortsiktige fordringer		217 615	132 424
Sum fordringer		435 863	209 873
Bankinnskudd, kontanter og lignende			
Bankinnskudd, kontanter o.l.		1 495 083	1 332 009
Sum bankinnskudd, kontanter og lignende		1 495 083	1 332 009
Sum omløpsmidler		5 891 477	4 710 517
SUM EIENDELER		10 872 184	6 964 953



Balanse

Beløp i: NOK	Note	2024	2023
BALANSE - EGENKAPITAL OG GJELD			
Egenkapital			
Innskutt egenkapital			
Aksjekapital		50 000	50 000
Sum innskutt egenkapital		50 000	50 000
Opptjent egenkapital			
Annen egenkapital		3 934 899	3 521 668
Sum opptjent egenkapital		3 934 899	3 521 668
Sum egenkapital	4	3 984 899	3 571 668
Gjeld			
Langsiktig gjeld			
Utsatt skatt	3		
Annen langsiktig gjeld			
Gjeld til kredittinstitusjoner	5	800 008	1 000 000
Øvrig langsiktig gjeld		150 000	
Sum annen langsiktig gjeld		950 008	1 000 000
Sum langsiktig gjeld		950 008	1 000 000
Kortsiktig gjeld			
Gjeld til kredittinstitusjoner		1 435 443	
Leverandørgjeld		753 573	695 911
Betalbar skatt	3	230 031	391 740
Skyldig offentlige avgifter		1 896 690	507 664
Annen kortsiktig gjeld		1 621 540	797 969
Sum kortsiktig gjeld		5 937 276	2 393 284
Sum gjeld		6 887 284	3 393 284
SUM EGENKAPITAL OG GJELD		10 872 184	6 964 953
POSTER UTENOM BALANSEN			
Garantistillelser	5		
Pantstillelser	5		



Balanse

Beløp i: NOK	Note	2024	2023
---------------------	-------------	-------------	-------------



Brønnøysundregistrene

ÅRSREGNSKAP FOR REGNSKAPSÅRET 2024 - GENERELL INFORMASJON

Journalnummer: 2025 555433

Enheten

Organisasjonsnummer: 923 153 713
Organisasjonsform: Aksjeselskap
Foretaksnavn: NEKTAR VINBAR AS
Forretningsadresse: Fredensborgveien 42
0177 OSLO

Regnskapsår

Årsregnskapets periode: 01.01.2024 - 31.12.2024

Konsern

Morselskap i konsern: Nei

Regnskapsregler

Regler for små foretak benyttet: Ja
Benyttet ved utarbeidelsen av
årsregnskapet til selskapet: Regnskapslovens alminnelige regler

Årsregnskapet fastsatt av kompetent organ

Bekreftet av representant for selskapet: Veslemøy Elisabeth Engh Hvidsten
Dato for fastsettelse av årsregnskapet: 13.06.2025

Revisjon

Årsregnskapet er utarbeidet av ekstern
autorisert regnskapsfører: Ja
Ekstern autorisert regnskapsfører har i
løpet av regnskapsåret bistått ved den
løpende regnskapsføringen eller utført
andre tjenester for selskapet enn å
utarbeide årsregnskapet: Ja

Grunnlag for avgivelse

År 2024: Årsregnskap er elektronisk innlevert.
År 2023: Tall er hentet fra elektronisk innlevert årsregnskap fra 2024.

Det er ikke krav til at årsregnskapet m.v. som sendes til Regnskapsregisteret er undertegnet. Kontrollen på at dette er utført ligger hos revisor/enhetens øverste organ. Sikkerheten ivaretas ved at innsender har rolle/rettighet for innsending av årsregnskapet via Altinn, og ved at det bekreftes at årsregnskapet er fastsatt av kompetent organ.

Brønnøysundregistrene, 24.06.2025

Brønnøysundregistrene
Postadresse: Postboks 900, 8910 Brønnøysund
Telefon: 75 00 75 00
E-post: firmapost@brreg.no Internett: www.brreg.no
Organisasjonsnummer: 974 760 673



Organisasjonsnr: 923 153 713
NEKTAR VINBAR AS

RESULTATREGNSKAP

Beløp i: NOK	Note	2024	2023
RESULTATREGNSKAP			
Inntekter			
Salgsinntekt		28 671 863	20 577 334
Annen driftsinntekt		466 576	80 133
Sum inntekter		29 138 439	20 657 467
Kostnader			
Varekostnad		10 994 695	7 541 894
Lønnskostnad	1	11 459 792	7 546 202
Avskrivning av driftsmidler og immaterielle eiendeler	2	1 047 628	453 881
Nedskrivning av varige driftsmidler og immaterielle eiendeler	2		
Annen driftskostnad	1	4 805 637	3 548 683
Sum kostnader		28 307 752	19 090 660
Driftsresultat		830 686	1 566 807
Finansinntekter og finanskostnader			
Annen renteinntekt		11 541	24 090
Annen finansinntekt			219
Sum finansinntekter		11 541	24 310
Annen rentekostnad		197 316	22 402
Annen finanskostnad		1 650	65
Sum finanskostnader		198 966	22 467
Netto finans		-187 424	1 843
Resultat før skattekostnad		643 262	1 568 650
Skattekostnad på resultat	3	230 031	376 123
Årsresultat	4	413 231	1 192 527
Årsresultat etter minoritetsinteresser		413 231	1 192 527
Totalresultat		413 231	1 192 527
Overføringer og disponeringer			
Avsatt til annen egenkapital		413 231	1 192 527
Sum overføringer og disponeringer		413 231	1 192 527



Organisasjonsnr: 923 153 713
NEKTAR VINBAR AS

BALANSE

Beløp i: NOK **Note** **2024** **2023**

BALANSE - EIENDELER

Anleggsmidler

Immaterielle eiendeler

Konsesjoner, patenter o.l.	2	152 447	181 447
Utsatt skattefordel	3		
Goodwill	5		126 386
Sum immaterielle eiendeler		152 447	307 833

Varige driftsmidler

Driftsløsøre, inventar o. a. utstyr	2, 5	4 764 926	1 863 270
Sum varige driftsmidler		4 764 926	1 863 270

Finansielle anleggsmidler

Andre langsiktige fordringer		63 333	83 333
Sum finansielle anleggsmidler		63 333	83 333

Sum anleggsmidler		4 980 707	2 254 436
--------------------------	--	------------------	------------------

Omløpsmidler

Varer

Sum varer	5	3 960 531	3 168 635
------------------	---	------------------	------------------

Fordringer

Kundefordringer		218 247	77 449
Andre kortsiktige fordringer		217 615	132 424
Sum fordringer		435 863	209 873

Bankinnskudd, kontanter og lignende

Bankinnskudd, kontanter o. l.		1 495 083	1 332 009
Sum bankinnskudd, kontanter og lignende		1 495 083	1 332 009

Sum omløpsmidler		5 891 477	4 710 517
-------------------------	--	------------------	------------------

SUM EIENDELER		10 872 184	6 964 953
----------------------	--	-------------------	------------------

BALANSE - EGENKAPITAL OG GJELD

Egenkapital

Innskutt egenkapital			
Aksjekapital		50 000	50 000



Sum innskutt egenkapital		50 000	50 000
Opptjent egenkapital			
Annen egenkapital		3 934 899	3 521 668
Sum opptjent egenkapital		3 934 899	3 521 668
Sum egenkapital	4	3 984 899	3 571 668
Gjeld			
Langsiktig gjeld			
Utsatt skatt	3		
Annen langsiktig gjeld			
Gjeld til			
kredittinstitusjoner	5	800 008	1 000 000
Øvrig langsiktig gjeld		150 000	
Sum annen langsiktig gjeld		950 008	1 000 000
Sum langsiktig gjeld		950 008	1 000 000
Kortsiktig gjeld			
Gjeld til			
kredittinstitusjoner		1 435 443	
Leverandørgjeld		753 573	695 911
Betalbar skatt	3	230 031	391 740
Skyldig offentlige avgifter		1 896 690	507 664
Annen kortsiktig gjeld		1 621 540	797 969
Sum kortsiktig gjeld		5 937 276	2 393 284
Sum gjeld		6 887 284	3 393 284
SUM EGENKAPITAL OG GJELD		10 872 184	6 964 953
POSTER UTENOM BALANSEN			
Garantistillelser	5		
Pantstillelser	5		



Organisasjonsnr: 923 153 713
NEKTAR VINBAR AS

NOTEOPPLYSNINGER - SELSKAP - alle poster oppgitt i hele tall

Note

Antall årsverk i regnskapsåret
17.00

Sum Beløp

Balanseført verdi 31.12. Varige driftsmidler Immaterielle eiend.

Konsernregnskap

Morselskapet sitt navn

Forretningskontor for morselskapet

Begrunnelse for at datterselskap er utelatt fra konsolideringen

Samlet beløp - tilknyttet selskap Årets Fjorårets

Samlet beløp - foretak i samme konsern Årets Fjorårets


Samlet beløp - foretak i samme konsern Årets Fjorårets


Samlet beløp - felles kontrollert virksomhet Årets Fjorårets

Pantstillelse Beløp

Beholdning av egne aksjer Antall Pålydende Andel av aksjek.

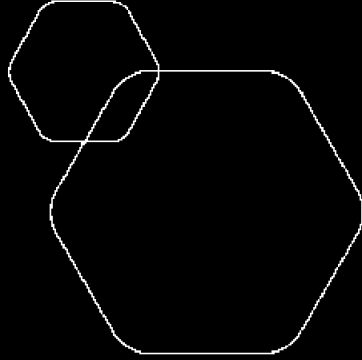


 BankID Signing
Edward Joseph Shaw
2025-06-13

 BankID Signing
Veslemøy Elisabeth Engh Hvid
2025-06-13

 BankID Signing
Lars Jørgen Kroken
2025-06-13

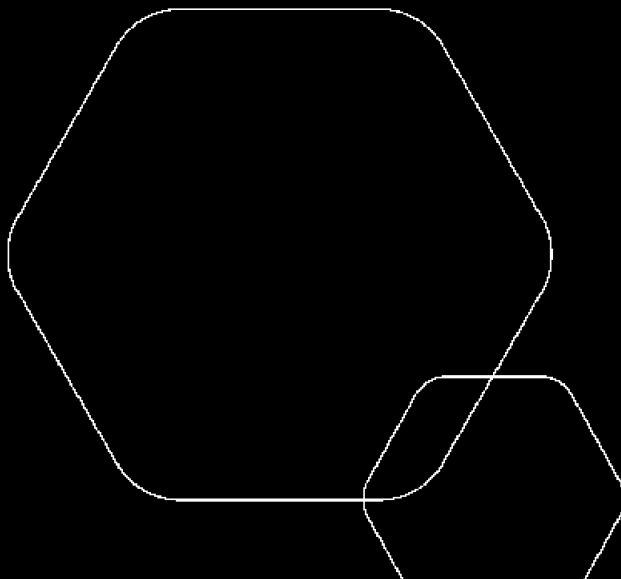
 BankID Signing
Matija Kolar
2025-06-13



Årsregnskap 2024

Nektar Vinbar AS

Resultatregnskap
Balanse
Noter til regnskapet



Org.nr.: 923 153 713



RESULTATREGNSKAP

NEKTAR VINBAR AS

DRIFTSINNEKTER OG DRIFTSKOSTNADER	Note	2024	2023
Salgsinntekt		28 671 863	20 577 334
Annen driftsinntekt		466 576	80 133
Sum driftsinntekter		29 138 439	20 657 467
Varekostnad		10 994 695	7 541 894
Lønnskostnad	1	11 459 792	7 546 202
Avskrivning av driftsmidler og immaterielle eiendeler	2	1 047 628	453 881
Annen driftskostnad	1	4 805 637	3 548 683
Sum driftskostnader		28 307 752	19 090 660
Driftsresultat		830 686	1 566 807
FINANSINNEKTER OG FINANSKOSTNADER			
Annen renteinntekt		11 541	24 090
Annen finansinntekt		0	219
Annen rentekostnad		197 316	22 402
Annen finanskostnad		1 650	65
Resultat av finansposter		-187 424	1 843
Resultat før skattekostnad		643 262	1 568 650
Skattekostnad på resultat	3	230 031	376 123
Årsresultat	4	413 231	1 192 527
OVERFØRINGER			
Avsatt til annen egenkapital		413 231	1 192 527
Sum overføringer		413 231	1 192 527



BALANSE

NEKTAR VINBAR AS

EIENDELER	Note	2024	2023
ANLEGGSMIDLER			
IMMATERIELLE EIENDELER			
Konsesjoner, patenter o.l.	2	152 447	181 447
Goodwill	5	0	126 386
Sum immaterielle eiendeler		152 447	307 833
VARIGE DRIFTSMIDLER			
Driftsløsøre, inventar o.a. utstyr	2, 5	4 764 926	1 863 270
Sum varige driftsmidler		4 764 926	1 863 270
FINANSIELLE ANLEGGSMIDLER			
Andre langsiktige fordringer		63 333	83 333
Sum finansielle anleggsmidler		63 333	83 333
Sum anleggsmidler		4 980 707	2 254 436
OMLØPSMIDLER			
Lager av varer og annen beholdning	5	3 960 531	3 168 635
FORDRINGER			
Kundefordringer		218 247	77 449
Andre kortsiktige fordringer		217 615	132 424
Sum fordringer		435 863	209 873
INVESTERINGER			
Bankinnskudd, kontanter o.l.		1 495 083	1 332 009
Sum omløpsmidler		5 891 477	4 710 517
Sum eiendeler		10 872 184	6 964 953



BALANSE

NEKTAR VINBAR AS

EGENKAPITAL OG GJELD	Note	2024	2023
EGENKAPITAL			
INNSKUTT EGENKAPITAL			
Aksjekapital		50 000	50 000
Sum innskutt egenkapital		50 000	50 000
OPPTJENT EGENKAPITAL			
Annen egenkapital		3 934 899	3 521 668
Sum opptjent egenkapital		3 934 899	3 521 668
Sum egenkapital	4	3 984 899	3 571 668
GJELD			
AVSETNING FOR FORPLIKTELSE			
ANNEN LANGSIKTIG GJELD			
Gjeld til kredittinstitusjoner	5	800 008	1 000 000
Øvrig langsiktig gjeld		150 000	0
Sum annen langsiktig gjeld		950 008	1 000 000
KORTSIKTIG GJELD			
Gjeld til kredittinstitusjoner		1 435 443	0
Leverandørgjeld		753 573	695 911
Betalbar skatt	3	230 031	391 740
Skyldig offentlige avgifter		1 896 690	507 664
Annen kortsiktig gjeld		1 621 540	797 969
Sum kortsiktig gjeld		5 937 276	2 393 284
Sum gjeld		6 887 284	3 393 284
Sum egenkapital og gjeld		10 872 184	6 964 953

Oslo, 13.06.2025
Styret i Nektar Vinbar AS

Lars Jørgen Kroken
Styreleder

Veslemøy Elisabeth Engh Hvidsten
Nestleder

Edward Joseph Shaw
Styremedlem

Matija Kolar
Styremedlem



Regnskapsprinsipper

Årsregnskapet er satt opp i samsvar med regnskapsloven og NRS 8 - God regnskapsskikk for små foretak.

VALUTA

Pengeposter i utenlandsk valuta vurderes iht. kursen ved regnskapsårets slutt.

DRIFTSINNTEKTER

Inntektsføring ved salg av varer skjer på leveringstidspunktet. Tjenester inntektsføres etter hvert som de leveres.

SKATT

Skattekostnaden i resultatregnskapet omfatter både periodens betalbare skatt og endring i utsatt skatt. Utsatt skatt er beregnet med 22 % på grunnlag av de midlertidige forskjeller som eksisterer mellom regnskapsmessige og skattemessige verdier, samt ligningsmessig underskudd til fremføring ved utgangen av regnskapsåret. Skatteøkende og skattereduserende midlertidige forskjeller som reverserer eller kan reverseres i samme periode er utlignet og nettoført.

KLASSIFISERING OG VURDERING AV ANLEGGSMIDLER

Anleggsmidler omfatter eiendeler bestemt til varig eie og bruk. Anleggsmidler er vurdert til anskaffelseskost. Varige driftsmidler balanseføres og avskrives over driftsmidlets økonomiske levetid. Varige driftsmidler nedskrives til gjenvinnbart beløp ved verdifall som forventes ikke å være forbigående. Gjenvinnbart beløp er det høyeste av netto salgsverdi og verdi i bruk. Verdi i bruk er nåverdi av fremtidige kontantstrømmer knyttet til eiendelen. Nedskrivningen reverseres når grunnlaget for nedskrivningen ikke lenger er til stede.

KLASSIFISERING OG VURDERING AV OMLØPSMIDLER

Omløpsmidler og kortsiktig gjeld omfatter normalt poster som forfaller til betaling innen ett år etter balansedagen, samt poster som knytter seg til varekretsløpet. Omløpsmidler vurderes til laveste verdi av anskaffelseskost og virkelig verdi.

VARER

Varer er vurdert til det laveste av anskaffelseskost og netto salgsverdi.

FORDRINGER

Kundefordringer og andre fordringer oppføres til pålydende etter fradrag for avsetning til forventet tap. Avsetning til tap gjøres på grunnlag av en individuell vurdering av de enkelte fordringene.

Note 1 Lønnskostnader og ytelser, godtgjørelser til daglig leder, styret og revisor

LØNSKOSTNADER

	2024	2023
Lønninger	9 401 883	7 811 890
Arbeidsgiveravgift	1 651 321	1 132 552
Andre ytelser	406 588	-1 398 241
Sum	11 459 792	7 546 202

Selskapet har i 2024 sysselsatt 17 årsverk.

PENSJONSFORPLIKTELSE

Selskapet er pliktig til å ha tjenestepensjonsordning etter lov om obligatorisk tjenestepensjon. Selskapets pensjonsordninger tilfredsstiller kravene i denne lov.



Note 2 Anleggsmidler

	Goodwill	Bygninger og tomter	Driftsløsøre, inventar ol.	Sum
Anskaffelseskost pr. 01.01.24	842 600	1 420 261	1 221 519	3 484 380
Tilgang kjøpte driftsmidler		3 167 754	626 145	3 793 899
Anskaffelseskost 31.12.24	842 600	4 588 015	1 847 665	7 278 279
Akkumulerte avskrivninger 31.12.24	842 600	608 515	909 791	2 360 905
Av- og nedskrivninger pr. 31.12.24	842 600	608 515	909 791	2 360 905
Bokført verdi 31.12.24	0	3 979 500	937 874	4 917 374
Årets ordinære avskrivninger	126 386	560 800	360 442	1 047 628
Økonomisk levetid	5 år		3-7 år	

Note 3 Skatt

Årets skattekostnad	2024	2023
Resultatført skatt på ordinært resultat:		
Betalbar skatt	230 031	391 740
Endring i utsatt skattefordel	0	-15 617
Skattekostnad ordinært resultat	230 031	376 123
Skattepliktig inntekt:		
Resultat før skatt	643 262	1 568 650
Permanente forskjeller	98 292	137 443
Endring i midlertidige forskjeller	304 039	74 543
Skattepliktig inntekt	1 045 594	1 780 636
Betalbar skatt i balansen:		
Betalbar skatt på årets resultat	230 031	391 740
Sum betalbar skatt i balansen	230 031	391 740

Skatteeffekten av midlertidige forskjeller som har gitt opphav til utsatt skatt og utsatte skattefordeler, spesifisert på typer av midlertidige forskjeller

	2024	2023	Endring
Varige driftsmidler	-307 597	-3 557	304 040
Sum	-307 597	-3 557	304 039
Inngår ikke i beregningen av utsatt skatt	307 597	0	-307 597
Grunnlag for utsatt skattefordel	0	-3 557	-3 557
Utsatt skattefordel (22 %)	0	-783	-783

I henhold til God regnskapsskikk for små foretak balanseføres ikke utsatt skattefordel.



Note 4 Egenkapital

	Aksjekapital	Overkurs	Annen Innskutt egenkapital	Annen egenkapital	Sum egenkapital
Pr. 31.12.2023	50 000	0	0	3 521 668	3 571 668
Årets resultat				413 231	413 231
Pr 31.12.2024	50 000	0	0	3 934 899	3 984 899

Note 5 Pantstillelser og garantier

	31.12.2024	31.12.2023
Pantsikret gjeld, pantstillelser og garantier		
Langsiktig gjeld til kredittinstitusjoner	-800 008	-1 000 000
Sum	-800 008	-1 000 000
Regnskapsført verdi av pantsikrede eiendeler		
Driftstilbehør	4 764 926	1 989 656
Varelager	3 960 531	3 168 635
Sum	8 725 457	5 158 290



NITSCHKE

NITSCHKE AS
Vollsveien 17B
Postboks 353, 1326 Lysaker
Telefon: +47 67 10 77 00
E-post: post@nitschke.no
Foretaksregisteret: NO 914 658 314 MVA
Medlemmer av Den norske Revisorforening
Independent member of GGI
www.nitschke.no

Til generalforsamlingen i Nektar Vinbar AS

UAVHENGIG REVISORS BERETNING

Uttalelse om revisjonen av årsregnskapet

Konklusjon

Vi har revidert årsregnskapet for Nektar Vinbar AS som viser et overskudd på kr 413 231. Årsregnskapet består av balanse per 31. desember 2024, resultatregnskap for regnskapsåret avsluttet per denne datoen og noter til årsregnskapet, herunder et sammendrag av viktige regnskapsprinsipper.

Etter vår mening

- oppfyller årsregnskapet gjeldende lovkrav, og
- gir årsregnskapet et rettviseende bilde av selskapets finansielle stilling per 31. desember 2024 og av dets resultat for regnskapsåret avsluttet per denne datoen i samsvar med regnskapslovens regler og god regnskapsskikk i Norge.

Grunnlag for konklusjonen

Vi har gjennomført revisjonen i samsvar med de internasjonale revisjonsstandardene International Standards on Auditing (ISA-ene). Våre oppgaver og plikter i henhold til disse standardene er beskrevet nedenfor under Revisors oppgaver og plikter ved revisjonen av årsregnskapet. Vi er uavhengige av selskapet slik det kreves i lov, forskrift og International Code of Ethics for Professional Accountants (inkludert internasjonale uavhengighetsstandarder) utstedt av the International Ethics Standards Board for Accountants (IESBA-reglene), og vi har overholdt våre øvrige etiske forpliktelser i samsvar med disse kravene. Innhentet revisjonsbevis er etter vår vurdering tilstrekkelig og hensiktsmessig som grunnlag for vår konklusjon.

Styrets og daglig leders ansvar for årsregnskapet

Styret og daglig leder (ledelsen) er ansvarlig for å utarbeide årsregnskapet og for at det gir et rettviseende bilde i samsvar med regnskapslovens regler og god regnskapsskikk i Norge. Ledelsen er også ansvarlig for slik intern kontroll som den finner nødvendig for å kunne utarbeide et årsregnskap som ikke inneholder vesentlig feilinformasjon, verken som følge av misligheter eller utilsiktede feil.

Ved utarbeidelsen av årsregnskapet må ledelsen ta standpunkt til selskapets evne til fortsatt drift og opplyse om forhold av betydning for fortsatt drift. Forutsetningen om fortsatt drift skal legges til grunn for årsregnskapet så lenge det ikke er sannsynlig at virksomheten vil bli avviklet.



NITSCHKE

Revisors oppgaver og plikter ved revisjonen av årsregnskapet

Vårt mål er å oppnå betryggende sikkerhet for at årsregnskapet som helhet ikke inneholder vesentlig feilinformasjon, verken som følge av misligheter eller utilsiktede feil, og å avgi en revisjonsberetning som inneholder vår konklusjon. Betryggende sikkerhet er en høy grad av sikkerhet, men ingen garanti for at en revisjon utført i samsvar med ISA-ene, alltid vil avdekke vesentlig feilinformasjon som eksisterer. Feilinformasjon kan oppstå som følge av misligheter eller utilsiktede feil. Feilinformasjon blir vurdert som vesentlig dersom den enkeltvis eller samlet med rimelighet kan forventes å påvirke økonomiske beslutninger som brukerne foretar basert på årsregnskapet.

For videre beskrivelse av revisors oppgaver og plikter vises det til:
<https://revisorforeningen.no/revisjonsberetninger>

Lysaker, 13. juni 2025
NITSCHKE AS

Tor Egil Solli
statsautorisert revisor