



## ÅRSREGNSKAPET FOR REGNSKAPSÅRET 2023 - GENERELL INFORMASJON

### Enheten

Organisasjonsnummer:	928 017 001
Organisasjonsform:	Aksjeselskap
Foretaksnavn:	GREEN HORIZON AS
Forretningsadresse:	Porsahagen 6 4316 SANDNES

### Regnskapsår

Årsregnskapets periode:	01.01.2023 - 31.12.2023
-------------------------	-------------------------

### Konsern

Morselskap i konsern:	Ja
Konsernregnskap lagt ved:	Nei

### Regnskapsregler

Regler for små foretak benyttet:	Ja
Benyttet ved utarbeidelsen av årsregnskapet til selskapet:	Forenklet IFRS

### Årsregnskapet fastsatt av kompetent organ

Bekreftet av representant for selskapet:	Richard Rettedal
Dato for fastsettelse av årsregnskapet:	28.06.2024

### Grunnlag for avgivelse

År 2023: Årsregnskapet er elektronisk innlevert  
År 2022: Tall er hentet fra elektronisk innlevert årsregnskap fra 2023

*Det er ikke krav til at årsregnskapet m.v. som sendes til Regnskapsregisteret er undertegnet. Kontrollen på at dette er utført ligger hos revisor/enhetens øverste organ. Sikkerheten ivaretas ved at innsender har rolle/rettighet for innsending av årsregnskapet via Altinn, og ved at det bekreftes at årsregnskapet er fastsatt av kompetent organ.*

Brønnøysundregistrene, 09.09.2025



### Resultatregnskap

Beløp i: NOK	Note	2023	2022
<b>RESULTATREGNSKAP</b>			
<b>Kostnader</b>			
Lønnskostnad		4 195 583	775 460
Annen driftskostnad		2 758 025	1 098 517
<b>Sum kostnader</b>		<b>6 953 607</b>	<b>1 873 977</b>
<b>Driftsresultat</b>		<b>-6 953 607</b>	<b>-1 873 977</b>
<b>Finansinntekter og finanskostnader</b>			
Inntekt på andre investeringer		394	
Annen finansinntekt		1 818	264
<b>Sum finansinntekter</b>		<b>2 212</b>	<b>264</b>
Annen finanskostnad		568 633	4 611
<b>Sum finanskostnader</b>		<b>568 633</b>	<b>4 611</b>
<b>Netto finans</b>		<b>-566 421</b>	<b>-4 347</b>
<b>Resultat før skattekostnad</b>		<b>-7 520 028</b>	<b>-1 878 324</b>
Skattekostnad		-1 654 406	
<b>Årsresultat</b>		<b>-5 865 622</b>	<b>-1 878 324</b>
<b>Overføringer og disponeringer</b>			
Udekket tap		1 654 405	-1 878 324
Overføringer til/fra annen egenkapital		-7 520 028	
<b>Sum overføringer og disponeringer</b>		<b>-5 865 623</b>	<b>-1 878 324</b>



## Balanse

Beløp i: NOK	Note	2023	2022
<b>BALANSE - EIENDELER</b>			
<b>Anleggsmidler</b>			
<b>Immaterielle eiendeler</b>			
Konsesjoner, patenter, lisenser, varemerker og lignende rettigheter		85 081	85 081
Utsatt skattefordel		2 085 126	430 720
<b>Sum immaterielle eiendeler</b>		<b>2 170 207</b>	<b>515 801</b>
<b>Varige driftsmidler</b>			
Maskiner og anlegg		6 053 534	4 047 093
<b>Sum varige driftsmidler</b>		<b>6 053 534</b>	<b>4 047 093</b>
<b>Finansielle anleggsmidler</b>			
Investering i datterselskap		50 000	50 000
<b>Sum finansielle anleggsmidler</b>		<b>50 000</b>	<b>50 000</b>
<b>Sum anleggsmidler</b>		<b>8 273 741</b>	<b>4 612 894</b>
<b>Omløpsmidler</b>			
<b>Varer</b>			
<b>Fordringer</b>			
Andre fordringer			56 210
<b>Sum fordringer</b>			<b>56 210</b>
<b>Bankinnskudd, kontanter og lignende</b>			
Bankinnskudd, kontanter og lignende		239 407	1 313 155
<b>Sum bankinnskudd, kontanter og lignende</b>		<b>239 407</b>	<b>1 313 155</b>
<b>Sum omløpsmidler</b>		<b>239 407</b>	<b>1 369 365</b>
<b>SUM EIENDELER</b>		<b>8 513 148</b>	<b>5 982 260</b>

## BALANSE - EGENKAPITAL OG GJELD



## Balanse

Beløp i: NOK	Note	2023	2022
<b>Egenkapital</b>			
<b>Innskutt egenkapital</b>			
Selskapskapital		500 000	500 000
Annen innskutt egenkapital		2 494 430	2 494 430
<b>Sum innskutt egenkapital</b>		<b>2 994 430</b>	<b>2 994 430</b>
<b>Opptjent egenkapital</b>			
Udekket tap		-7 387 154	-1 521 531
<b>Sum opptjent egenkapital</b>		<b>7 387 154</b>	<b>1 521 531</b>
<b>Sum egenkapital</b>		<b>-4 392 724</b>	<b>1 472 899</b>
<b>Gjeld</b>			
<b>Langsiktig gjeld</b>			
<b>Annen langsiktig gjeld</b>			
Øvrig langsiktig gjeld		11 785 692	2 100 000
<b>Sum annen langsiktig gjeld</b>		<b>11 785 692</b>	<b>2 100 000</b>
<b>Sum langsiktig gjeld</b>		<b>11 785 692</b>	<b>2 100 000</b>
<b>Kortsiktig gjeld</b>			
Leverandørgjeld		484 238	545 080
Skyldige offentlige avgifter		-37 269	175 548
Annen kortsiktig gjeld		673 211	1 688 733
<b>Sum kortsiktig gjeld</b>		<b>1 120 179</b>	<b>2 409 361</b>
<b>Sum gjeld</b>		<b>12 905 871</b>	<b>4 509 361</b>
<b>SUM EGENKAPITAL OG GJELD</b>		<b>8 513 147</b>	<b>5 982 260</b>



## Brønnøysundregistrene

### ÅRSREGNSKAP FOR REGNSKAPSÅRET 2023 - GENERELL INFORMASJON

Journalnummer: 2024 704287

#### Enheten

Organisasjonsnummer: 928 017 001  
Organisasjonsform: Aksjeselskap  
Foretaksnavn: GREEN HORIZON AS  
Forretningsadresse: Vågggata 41  
4306 SANDNES

#### Regnskapsår

Årsregnskapets periode: 01.01.2023 - 31.12.2023

#### Konsern

Morselskap i konsern: Ja  
Konsernregnskap lagt ved: Nei

#### Regnskapsregler

Regler for små foretak benyttet: Ja  
Benyttet ved utarbeidelsen av  
årsregnskapet til selskapet: Forenklet IFRS

#### Årsregnskapet fastsatt av kompetent organ

Bekreftet av representant for selskapet: Richard Rettedal  
Dato for fastsettelse av årsregnskapet: 28.06.2024

#### Grunnlag for avgivelse

År 2023: Årsregnskap er elektronisk innlevert.  
År 2022: Tall er hentet fra elektronisk innlevert årsregnskap fra 2023.

*Det er ikke krav til at årsregnskapet m.v. som sendes til Regnskapsregisteret er undertegnet. Kontrollen på at dette er utført ligger hos revisor/enhetens øverste organ. Sikkerheten ivaretas ved at innsender har rolle/rettighet for innsending av årsregnskapet via Altinn, og ved at det bekreftes at årsregnskapet er fastsatt av kompetent organ.*

Brønnøysundregistrene, 02.08.2024



Organisasjonsnr: 928 017 001  
GREEN HORIZON AS

## RESULTATREGNSKAP

<b>Beløp i: NOK</b>	<b>Note</b>	<b>2023</b>	<b>2022</b>
<b>RESULTATREGNSKAP</b>			
<b>Kostnader</b>			
Lønnskostnad		4 195 583	775 460
Annen driftskostnad		2 758 025	1 098 517
<b>Sum kostnader</b>		<b>6 953 607</b>	<b>1 873 977</b>
<b>Driftsresultat</b>		<b>-6 953 607</b>	<b>-1 873 977</b>
<b>Finansinntekter og finanskostnader</b>			
Inntekt på andre investeringer		394	
Annen finansinntekt		1 818	264
<b>Sum finansinntekter</b>		<b>2 212</b>	<b>264</b>
Annen finanskostnad		568 633	4 611
<b>Sum finanskostnader</b>		<b>568 633</b>	<b>4 611</b>
<b>Netto finans</b>		<b>-566 421</b>	<b>-4 347</b>
<b>Resultat før skattekostnad</b>		<b>-7 520 028</b>	<b>-1 878 324</b>
Skattekostnad		-1 654 406	
<b>Årsresultat</b>		<b>-5 865 622</b>	<b>-1 878 324</b>
<b>Overføringer og disponeringer</b>			
Udekket tap		1 654 405	-1 878 324
Overføringer til/fra annen egenkapital		-7 520 028	
<b>Sum overføringer og disponeringer</b>		<b>-5 865 623</b>	<b>-1 878 324</b>



Organisasjonsnr: 928 017 001  
GREEN HORIZON AS

## BALANSE

Beløp i: NOK Note 2023 2022

### BALANSE - EIENDELER

#### Anleggsmidler

##### Immaterielle eiendeler

Konsesjoner, patenter, lisenser, varemerker og lignende rettigheter	85 081	85 081
Utsatt skattefordel	2 085 126	430 720
<b>Sum immaterielle eiendeler</b>	<b>2 170 207</b>	<b>515 801</b>

##### Varige driftsmidler

Maskiner og anlegg	6 053 534	4 047 093
<b>Sum varige driftsmidler</b>	<b>6 053 534</b>	<b>4 047 093</b>

##### Finansielle anleggsmidler

Investering i datterselskap	50 000	50 000
<b>Sum finansielle anleggsmidler</b>	<b>50 000</b>	<b>50 000</b>

<b>Sum anleggsmidler</b>	<b>8 273 741</b>	<b>4 612 894</b>
--------------------------	------------------	------------------

##### Omløpsmidler

##### Varer

##### Fordringer

Andre fordringer		56 210
<b>Sum fordringer</b>		<b>56 210</b>

##### Bankinnskudd, kontanter og lignende

Bankinnskudd, kontanter og lignende	239 407	1 313 155
<b>Sum bankinnskudd, kontanter og lignende</b>	<b>239 407</b>	<b>1 313 155</b>

<b>Sum omløpsmidler</b>	<b>239 407</b>	<b>1 369 365</b>
-------------------------	----------------	------------------

<b>SUM EIENDELER</b>	<b>8 513 148</b>	<b>5 982 260</b>
----------------------	------------------	------------------

### BALANSE - EGENKAPITAL OG GJELD

#### Egenkapital

##### Innskutt egenkapital

Selskapskapital	500 000	500 000
Annen innskutt egenkapital	2 494 430	2 494 430
<b>Sum innskutt egenkapital</b>	<b>2 994 430</b>	<b>2 994 430</b>

##### Opptjent egenkapital



Udekket tap	-7 387 154	-1 521 531
<b>Sum opptjent egenkapital</b>	<b>7 387 154</b>	<b>1 521 531</b>
<b>Sum egenkapital</b>	<b>-4 392 724</b>	<b>1 472 899</b>
<b>Gjeld</b>		
<b>Langsiktig gjeld</b>		
<b>Annen langsiktig gjeld</b>		
Øvrig langsiktig gjeld	11 785 692	2 100 000
<b>Sum annen langsiktig gjeld</b>	<b>11 785 692</b>	<b>2 100 000</b>
<b>Sum langsiktig gjeld</b>	<b>11 785 692</b>	<b>2 100 000</b>
<b>Kortsiktig gjeld</b>		
Leverandørgjeld	484 238	545 080
Skyldige offentlige avgifter	-37 269	175 548
Annen kortsiktig gjeld	673 211	1 688 733
<b>Sum kortsiktig gjeld</b>	<b>1 120 179</b>	<b>2 409 361</b>
<b>Sum gjeld</b>	<b>12 905 871</b>	<b>4 509 361</b>
<b>SUM EGENKAPITAL OG GJELD</b>	<b>8 513 147</b>	<b>5 982 260</b>



Organisasjonsnr: 928 017 001  
GREEN HORIZON AS

NOTEOPPLYSNINGER - SELSKAP - alle poster oppgitt i hele tall

## Note

Antall årsverk i regnskapsåret  
0.00

<u>Sum</u>	<u>Beløp</u>
------------	--------------

<u>Balanseført verdi 31.12.</u>	<u>Varige driftsmidler</u>	<u>Immaterielle eiend.</u>
---------------------------------	----------------------------	----------------------------

## Konsernregnskap

Morselskapet sitt navn

Forretningskontor for morselskapet

## Begrunnelse for at datterselskap er utelatt fra konsolideringen

<u>Samlet beløp - tilknyttet selskap</u>	<u>Årets</u>	<u>Fjorårets</u>
--	--------------	------------------

<u>Samlet beløp - foretak i samme konsern</u>	<u>Årets</u>	<u>Fjorårets</u>
---	--------------	------------------

<u>Samlet beløp - foretak i samme konsern</u>	<u>Årets</u>	<u>Fjorårets</u>
---	--------------	------------------


<u>Samlet beløp - felles kontrollert virksomhet</u>	<u>Årets</u>	<u>Fjorårets</u>
---	--------------	------------------

<u>Pantstillelse</u>	<u>Beløp</u>
----------------------	--------------

<u>Beholdning av egne aksjer</u>	<u>Antall</u>	<u>Pålydende</u>	<u>Andel av aksjek.</u>
----------------------------------	---------------	------------------	-------------------------



**Årsregnskap 2023**  
**Green Horizon AS**  
**928017001**



- Resultat
- Balanse
- Noter





## Resultat

DRIFTSINNEKTER OG DRIFTSKOSTNADER	Note	2023	2022
Sum driftsinntekter		0	0
Lønnskostnad		4 195 583	775 460
Annen driftskostnad		2 758 025	1 098 517
Sum driftskostnader		6 953 607	1 873 977
<b>Driftsresultat</b>		<b>-6 953 607</b>	<b>-1 873 977</b>
<b>FINANSINNEKTER OG FINANSKOSTNADER</b>			
<b>Finansinntekter</b>			
Inntekt på andre investeringer		394	0
Annen finansinntekt		1 818	264
Sum finansinntekter		2 212	264
<b>Finanskostnader</b>			
Annen finanskostnad		568 633	4 611
Sum finanskostnader		568 633	4 611
<b>Sum netto finansposter</b>		<b>-566 421</b>	<b>-4 347</b>
<b>Resultat før skattekostnad</b>		<b>-7 520 028</b>	<b>-1 878 324</b>
Skattekostnad		-1 654 406	0
<b>Årsresultat</b>		<b>-5 865 622</b>	<b>-1 878 324</b>
<b>Disponering</b>			
Udekket tap		1 654 405	-1 878 324
Overføringer annen egenkapital		-7 520 028	0
<b>Sum disponert</b>		<b>-5 865 623</b>	<b>-1 878 324</b>



## Balanse

EIENDELER	Note	2023	2022
<b>Anleggsmidler</b>			
<b>Immatrielle eiendeler</b>			
Konsesjoner, patenter, lisenser, varemerker og lignende rettigheter		85 081	85 081
Utsatt skattefordel		2 085 126	430 720
Sum immatrielle eiendeler		2 170 207	515 801
<b>Varige driftsmidler</b>			
Maskiner og anlegg		6 053 534	4 047 093
Sum varige driftsmidler		6 053 534	4 047 093
<b>Finansielle anleggsmidler</b>			
Investeringer i datterselskap	3	50 000	50 000
Sum finansielle anleggsmidler		50 000	50 000
<b>Sum anleggsmidler</b>		<b>8 273 741</b>	<b>4 612 894</b>
<b>Omløpsmidler</b>			
<b>Fordringer</b>			
Andre fordringer		0	56 210
Sum fordringer		0	56 210
Bankinnskudd, kontanter og lignende		239 407	1 313 155
Sum bankinnskudd, kontanter og lignende		239 407	1 313 155
<b>Sum omløpsmidler</b>		<b>239 407</b>	<b>1 369 365</b>
<b>SUM EIENDELER</b>		<b>8 513 148</b>	<b>5 982 260</b>



## Balanse

EGENKAPITAL OG GJELD	Note	2023	2022
<b>Egenkapital</b>			
<b>Innskutt egenkapital</b>			
Aksjekapital		500 000	500 000
Annen innskutt egenkapital		2 494 430	2 494 430
Sum innskutt egenkapital		2 994 430	2 994 430
<b>Opptjent egenkapital</b>			
Udekket tap		-7 387 154	-1 521 531
Sum annen egenkapital		-7 387 154	-1 521 531
<b>Sum egenkapital</b>		<b>-4 392 724</b>	<b>1 472 899</b>
<b>Gjeld</b>			
<b>Annen langsiktig gjeld</b>			
Øvrig langsiktig gjeld		11 785 692	2 100 000
Sum annen langsiktig gjeld		11 785 692	2 100 000
<b>Kortsiktig gjeld</b>			
Leverandørgjeld		484 238	545 080
Skyldige offentlige avgifter		-37 269	175 548
Annen kortsiktig gjeld		673 211	1 688 733
Sum kortsiktig gjeld		1 120 179	2 409 361
<b>Sum gjeld</b>		<b>12 905 871</b>	<b>4 509 361</b>
<b>SUM EGENKAPITAL OG GJELD</b>		<b>8 513 147</b>	<b>5 982 259</b>



## Balanse

Sandnes , 28.06.2024

---

Stein Inge Bruland -  
Styremedlem

---

Svein Arild Ims -  
Styremedlem

---

Arild Egeland -  
Styremedlem

---

Richard Rettedal - Styrets  
leder



## Noter

### NOTE #1 Regnskapsprinsipper

#### Regnskapsprinsipper

Årsregnskapet er satt opp i samsvar med regnskapsloven og god regnskapsskikk for små foretak.

#### Salgsinntekter

Inntektsføring ved salg av varer skjer på leveringstidspunktet. Tjenester inntektsføres etter hvert som de leveres. Inntektene regnskapsføres til verdien av vederlaget på transaksjonstidspunktet.

#### Klassifisering og vurdering av omløpsmidler

"Fordringer og kortsiktig gjeld som skal tilbakebetales innen ett år, klassifiseres som omløpsmidler.

Omløpsmidler vurderes til laveste av anskaffelseskost og virkelig verdi."

#### Varige driftsmidler

"Varige driftsmidler med en kostnadsramme på kr 30 000 eller mindre, eller en levetid under 3 år eller mindre, kostnadsføres. Andre anskaffelser av varige driftsmidler balanseføres til anskaffelseskost og avskrives over en fornuftig avskrivningsplan. Ved verdifall som forventes ikke å være forbigående foretas nedskrivning til virkelig verdi.

Påkostninger tillegges driftsmidlets kostpris og avskrives i takt med driftsmidlet. Vedlikehold kostnadsføres løpende."

#### Fordringer

Kundefordringer og andre fordringer er oppført i balansen til pålydende etter fradrag for avsetning til forventet tap. Avsetning til tap gjøres på grunnlag av individuelle vurderinger av de enkelte fordringene.

#### Varer

Varer vurderes til det laveste av anskaffelseskost og netto salgsverdi. Varelageret vurderes etter FIFO-prinsippet. Ved tilvirkning av varer vurderes varelageret til variabel tilvirkningskost.

#### Leieavtaler

Leieavtalene behandles som operasjonelle leieavtaler. Det vil si at leieavtalene kostnadsføres løpende.

#### Investeringer i andre selskaper

"Investeringer i andre selskaper vurderes etter kostmetoden. Det vil si at investeringen vurderes til anskaffelseskost, men nedskrives til virkelig verdi ved verdifall som forventes ikke å være forbigående.

Utbytte fra datterselskap og tilknyttede selskap regnskapsføres samme år som datterselskapet og det tilknyttede selskapet avsetter for utbytte. Utbytte fra andre selskap regnskapsføres i vedtak-



## Noter

såret."

Markedsbaserte aksjer

Kortsiktige investeringer i markedsbaserte aksjer vurderes til virkelig verdi.

### NOTE #2 Lønnskostnad

Antall årsverk: 0

Selskapet hadde ingen lønnskostnader dette året

### NOTE #3 Datterselskap, tilknyttet selskap mv.

Selskapsnavn	IB	Inntektsført resultat	Andre endringer	UB
--------------	----	-----------------------	-----------------	----



## GENERALFORSAMLINGSPROTOKOLL

Den 28. juni 2024 kl 12.00 ble det avholdt ordinærgeneralforsamling i Green Horizon AS (org nr 928 017 001) Generalforsamlingen ble åpnet av Richard Rettedal som opptok følgende fortegnelse over de møtende aksjonærer:

Aksjonær	Antall aksjer	Fremmøte
Høgevoll AS	2040000	2040000
Rito Invest AS	840000	840000
Meling & Soma Invest AS	60000	60000
SMASTT AS	60000	60000
Sum	3000000	3000000

Dermed var 3 000 000 av i alt 3 000 000 aksjer og stemmer, tilsvarende 100 % av aksjekapitalen, representert.

Man gikk så over til å behandle dagsorden.

### 1 VALG AV MØTELEDER

Richard Rettedal ble valgt til møteleder.

Beslutningen var enstemmig.

### 2 GODKJENNELSE AV INNKALLING OG DAGSORDEN

Møtelederen reiste spørsmål om det var bemerkninger til innkallingen eller dagsordenen. Da det ikke var noen innvendinger, ble innkallingen og dagsordenen ansett som godkjent. Møtelederen erklærte generalforsamlingen som lovlig satt.

### 3 VALG AV ÉN PERSON TIL Å MEDUNDERTEGNE PROTOKOLLEN

Arild Egeland ble valgt til å undertegne protokollen sammen med møtelederen.


Beslutningen var enstemmig.

### 4 GODKJENNELSE AV ÅRSREGNSKAP 2023


Årsregnskap for 2023 ble enstemmig godkjent

Mer forelå ikke til behandling.

Generalforsamlingen ble deretter hevet.



Richard Rettedal  
Møteleder



Arild Egeland  
Valgt til å underskrive protokoll



## **Green Horizon AS**

**Årsregnskap 2023**



## Green Horizon AS

### Årsregnskap 2023

#### Resultatregnskap

	Note	2023	2022
<b>Driftsinntekter</b>		0	0
Lønnskostnader	3	4 195 583	775 460
Andre driftskostnader	3	2 758 025	1 098 517
<b>Driftsresultat</b>		<b>-6 953 608</b>	<b>-1 873 977</b>
Renteinntekter		2 212	264
Annen rentekostnad		-568 633	-4 611
<b>Ordinært resultat før skattekostnad</b>		<b>-7 520 029</b>	<b>-1 878 324</b>
Skattekostnad på ordinært resultat	6	1 654 406	413 231
<b>Årsresultat</b>		<b>-5 865 623</b>	<b>-1 465 093</b>
<b>Anvendelse av årsresultatet</b>			
Overfør annen egenkapital/ udekket tap		-5 865 623	-1 465 093
<b>Sum anvendelse</b>		<b>-5 865 623</b>	<b>-1 465 093</b>



## Green Horizon AS

### Årsregnskap 2023

#### Balanse

	Note	31.12.2023	31.12.2022
<b>Eiendeler</b>			
<b>Anleggsmidler</b>			
<b>Immaterielle eiendeler</b>			
Utsatt skattefordel	6	2 085 126	430 720
Utviklingskostnader	2	6 053 534	4 047 093
Merkevare/ webdesign	2	85 081	85 081
<b>Sum immaterielle eiendeler</b>		<b>8 223 741</b>	<b>4 562 894</b>
<b>Finansielle anleggsmidler</b>			
Aksjer i datterselskap		50 000	50 000
<b>Sum finansielle anleggsmidler</b>		<b>50 000</b>	<b>50 000</b>
<b>Sum anleggsmidler</b>		<b>8 273 741</b>	<b>4 612 894</b>
<b>Omløpsmidler</b>			
<b>Fordringer</b>			
Andre fordringer		0	56 210
<b>Sum fordringer</b>		<b>0</b>	<b>56 210</b>
Bankinnskudd, kontanter og lignende	6	239 407	1 313 155
<b>Sum omløpsmidler</b>		<b>239 407</b>	<b>1 369 365</b>
<b>Sum eiendeler</b>		<b>8 513 148</b>	<b>5 982 259</b>

**Green Horizon AS**  
**Årsregnskap 2023****Balanse**

	Note	31.12.2023	31.12.2022
<b>Egenkapital og gjeld</b>			
<b>Egenkapital</b>			
<b>Innskutt egenkapital</b>			
Aksjekapital	4	500 000	500 000
Ikke registrert kapitalformøyelse		2 500 000	2 500 000
Annen innskutt egenkapital	4	-5 570	-5 570
<b>Sum innskutt egenkapital</b>		<b>2 994 430</b>	<b>2 994 430</b>
<b>Opptjent egenkapital</b>			
Annen egenkapital/ udekket tap	4	7 387 154	-1 521 531
<b>Sum opptjent egenkapital</b>		<b>-7 387 154</b>	<b>-1 521 531</b>
<b>Sum egenkapital</b>		<b>-4 392 724</b>	<b>1 472 899</b>
<b>Gjeld</b>			
<b>Langsiktig gjeld</b>			
Gjeld til aksjonær		11 785 892	2 100 000
<b>Sum langsiktig gjeld</b>		<b>11 785 892</b>	<b>2 100 000</b>
<b>Kortsiktig gjeld</b>			
Leverandørgjeld		484 238	545 080
Betalbar skatt	5	0	0
Skyldig offentlige avgifter		85 053	972 896
Gjeld til eierne		0	700 000
Annen kortsiktig gjeld		550 889	241 384
<b>Sum kortsiktig gjeld</b>		<b>1 120 180</b>	<b>2 409 360</b>
<b>Sum egenkapital og gjeld</b>		<b>8 513 148</b>	<b>5 982 259</b>

Sandnes, 14. juni 2024

Richard Rettefoss  
Styrets lederStein Inge Bruland  
Styremedlem

ZÜRICH 27.06.2024

Arild Egeland  
StyremedlemSvein Arild Ims  
Styremedlem



## Green Horizon AS

### Årsregnskap 2023

#### Noter

---

#### Note 1 Regnskapsprinsipper, vesentlige regnskapsposter

Årsregnskapet består av resultatregnskap, balanse og noteopplysninger og er avlagt i samsvar med aksjelov, regnskapslov og god regnskapsskikk for små foretak i Norge gjeldende pr. 31. desember 2023.

Årsregnskapet er basert på de grunnleggende prinsipper og klassifiseringen av eiendeler og gjeld følger regnskapslovens definisjoner. Ved anvendelse av regnskapsprinsipper og presentasjon av transaksjoner og andre forhold, legges det vekt på økonomiske realiteter, ikke bare juridisk form. Betingede tap som er sannsynlige og kvantifiserbare, kostnadsføres.

Styret og ledelsen bekrefter at årsregnskapet er utarbeidet under forutsetning om fortsatt drift. Selskapet har hatt en negativ kontaktstrøm på grunn av at det har vært i en utviklingsfase. Aksjonærene har gitt uttrykk for at de vil tilføre nødvendig kapital ved behov.

#### *Inntektsførings- og kostnadsføringstidspunkt - sammenstilling*

Inntekt resultatføres som hovedregel når den er opptjent. Inntektsføring skjer følgelig normalt på leveringstidspunktet ved salg av varer og tjenester. Driftsinntektene er fratrukket merverdiavgift, rabatter, bonuser og fakturerte fraktkostnader. Utgifter sammenstilles med og kostnadsføres samtidig med de inntekter utgiftene kan henføres til. Utgifter som ikke kan henføres direkte til inntekter, kostnadsføres når de påløper.

#### *Varige driftsmidler*

Varige driftsmidler føres i balansen til anskaffelseskost, fratrukket akkumulerte av- og nedskrivninger. Alle leieavtaler kostnadsføres som vanlig leiekostnad, og klassifiseres som ordinær driftskostnad. Ordinære avskrivninger er beregnet lineært over driftsmidlenes økonomiske levetid med utgangspunkt i historisk kostpris.

#### *Finansielle eiendeler*

Selskapets investeringer i aksjer vurderes samlet til det laveste av gjennomsnittlig anskaffelseskost og virkelig verdi.

#### *Valuta*

Pengeposter, fordringer og gjeld i utenlandsk valuta omregnes til balansedagens kurs.

#### *Utviklingskostnader*

Ekstern og interne kostnader til produkt-/konseptutvikling aktiveres. Interne kostnader beregnes basert på timelister og timekostnad (direkte lønnskostnader).

#### *Fordringer*

Fordringer er oppført til pålydende med fradrag for forventede tap.

#### *Utsatt skatt og skattekostnad*

Utsatt skatt beregnes på bakgrunn av midlertidige forskjeller mellom regnskapsmessige og skattemessige verdier ved utgangen av regnskapsåret. Ved beregningen benyttes nominell skattesats. Positive og negative forskjeller vurderes mot hverandre innenfor samme tidsintervall. Utsatt skattefordel oppstår dersom en har midlertidige forskjeller som gir opphav til skattemessige fradrag i fremtiden. Årets skattekostnad består av endringer i utsatt skatt og utsatt skattefordel, sammen med betalbar skatt for inntektsåret korrigert for feil i tidligere års beregninger.



## Green Horizon AS

### Årsregnskap 2023

#### Noter

#### Note 2 Immaterielle eiendeler

	Utviklings- kostnader	Merkevare/ webdesign	Sum 2023	2022
Anskaffelseskost periodens start	4 047 093	85 081	<b>4 132 174</b>	<b>598 144</b>
Tilgang	2 006 441	0	<b>2 006 441</b>	<b>3 534 030</b>
Avgang	0	0	<b>0</b>	
<b>Anskaffelseskost periodens slutt</b>	<b>6 053 534</b>	<b>85 081</b>	<b>6 138 615</b>	<b>4 132 174</b>
Akkumulerte avskrivninger periodens start	0	0	<b>0</b>	<b>0</b>
Årets avskrivninger	0	0	<b>0</b>	<b>0</b>
Avgang akkumulerte avskrivninger	0	0	<b>0</b>	<b>0</b>
Akkumulerte avskrivninger periodens slutt	0	0	<b>0</b>	<b>0</b>
Balanseført verdi 31.12	6 053 534	85 081	<b>6 138 615</b>	<b>4 132 174</b>

#### Note 3 Lønnskostnader/ godtgjørelser

Lønnskostnader	2023	2022
Lønn	4 583 514	2 371 444
Arbeidsgiveravgift	405 655	317 765
Pensjonskostnader	113 568	0
Andre lønnsrelaterte ytelser	-1 574	12 786
Aktiverte lønnskostnader	-905 580	-1 926 535
<b>Sum</b>	<b>4 195 583</b>	<b>775 460</b>

Selskapet har i 2023 sysselsatt 4 årsverk.

Selskapet har fravalgt revisor.

Det er ikke utbetalt honorar til styret for 2023. Daglig leder mottar ikke lønn fra selskapet (fakturerer honorar fra eget selskap)



## Green Horizon AS

### Årsregnskap 2023

#### Noter

#### Note 4 Egenkapital og aksjonærinformasjon

	Aksjekapital	Ikke reg. kapital forhøyelse	Annen innskutt ek	Udekket tap	Sum
Egenkapital 31.12.2022	500 000	2 500 000	-5 570	-1 521 531	1 472 899
Årets endring i egenkapital:					
Årsresultat				-5 865 623	-5 865 623
Egenkapital pr 31.12.2023	500 000	2 500 000	-5 570	-7 387 154	-4 392 724

#### Aksjekapital og aksjonærinformasjon:

Selskapets aksjekapital består av 3 000 000 aksjer pålydende kr 1,-.

Alle aksjene har lik utbytte og stemmerett.

	Antall	Pålydende	Eierandel
Høgevoll AS	2 040 000	1	68 %
Rito Invest AS	840 000	1	28 %
SMASTT AS	60 000	1	2 %
Meling & Soma Invest AS	60 000	1	2 %
<b>Sum</b>	<b>3 000 000</b>		<b>100 %</b>

#### Note 5 Bankinnskudd

Selskapet har bundne bankinnskudd med kr 40 916 per 31.12.2023



## Green Horizon AS

### Årsregnskap 2023

#### Noter

##### Note 6 Skatt

	2023	2022
<b>Betalbar skatt fremkommer slik:</b>		
Ordinært resultat før skattekostnad	-7 520 029	-1 878 324
Permanente forskjeller	0	0
Endring i midlertidige forskjeller	0	0
Grunnlagg betalbar skatt	-7 520 029	-1 878 324
Skatt 22%	0	0
<b>Årets skattekostnad fremkommer slik:</b>		
Betalbar skatt på årets resultat	0	0
Ikke balanseført utsatt skattefordel	0	0
Brutto endring utsatt skatt	1 654 406	413 230
<b>Årets totalte skattekostnad</b>	<b>1 654 406</b>	<b>413 230</b>
<b>Spesifikasjon av grunnlag for utsatt skatt/ utsatt skattefordel:</b>		
<b>Forskjeller som utlignes:</b>		
Anleggsmidler	0	0
Underskudd til fremføring	-9 477 850	-1 957 821
<b>Sum</b>	<b>-9 477 850</b>	<b>-1 957 821</b>
<b>Utsatt skatt/ utsatt skattefordel</b>	<b>-2 085 126</b>	<b>-430 720</b>
<b>Sammenheng mellom skattekostnad og skatt beregnet som gjennomsnittelig nominell skattesats på resultat før skatt:</b>		
	<b>Kroner</b>	<b>Prosent</b>
Skatt beregnet som gjennomsnittlig nominell skattesats på resultat før skatt	-1 654 406	22 %
Effekt av permanente forskjeller	0	0 %
Effekt ikke balansert utsatt skattefordel	0	0 %
<b>Skattekostnad i henhold til resultatregnskap</b>	<b>-1 654 406</b>	<b>22 %</b>