



ÅRSREGNSKAPET FOR REGNSKAPSÅRET 2024 - GENERELL INFORMASJON

Enheten

| | |
|----------------------|----------------------------------|
| Organisasjonsnummer: | 919 164 794 |
| Organisasjonsform: | Aksjeselskap |
| Foretaksnavn: | WS HOLDING AS |
| Forretningsadresse: | Smedasundet 97 5525 HAUGESUND |

Regnskapsår

| | |
|-------------------------|-------------------------|
| Årsregnskapets periode: | 01.01.2024 - 31.12.2024 |
|-------------------------|-------------------------|

Konsern

| | |
|---------------------------|-----|
| Morselskap i konsern: | Ja |
| Konsernregnskap lagt ved: | Nei |

Regnskapsregler

| | |
|--|------------------------------------|
| Regler for små foretak benyttet: | Nei |
| Benyttet ved utarbeidelsen av årsregnskapet til selskapet: | Regnskapslovens alminnelige regler |

Årsregnskapet fastsatt av kompetent organ

| | |
|--|--------------------------|
| Bekreftet av representant for selskapet: | Sonja Margrethe Østensjø |
| Dato for fastsettelse av årsregnskapet: | 04.04.2025 |

Grunnlag for avgivelse

År 2024: Årsregnskapet er elektronisk innlevert
År 2023: Tall er hentet fra elektronisk innlevert årsregnskap fra 2024

Det er ikke krav til at årsregnskapet m.v. som sendes til Regnskapsregisteret er undertegnet. Kontrollen på at dette er utført ligger hos revisor/enhetens øverste organ. Sikkerheten ivaretas ved at innsender har rolle/rettighet for innsending av årsregnskapet via Altinn, og ved at det bekreftes at årsregnskapet er fastsatt av kompetent organ.

Brønnøysundregistrene, 03.06.2025



Resultatregnskap

| Beløp i: NOK | Note | 2024 | 2023 |
|---|------|--------------------|--------------------|
| RESULTATREGNSKAP | | | |
| Kostnader | | | |
| Driftskostnader | 1, 2 | 1 464 932 | 510 918 |
| Sum kostnader | | 1 464 932 | 510 918 |
| Driftsresultat | | -1 464 932 | -510 918 |
| Finansinntekter og finanskostnader | | | |
| Annen renteinntekt | 2 | 501 774 489 | 319 197 297 |
| Sum finansinntekter | | 501 774 489 | 319 197 297 |
| Kursdifferanser | | 284 336 | 10 664 449 |
| Annen rentekostnad | 2 | 102 398 008 | 34 841 449 |
| Sum finanskostnader | | 102 682 344 | 45 505 897 |
| Netto finans | 3 | 399 092 146 | 273 691 399 |
| Resultat før skattekostnad | | 397 627 213 | 273 180 482 |
| Skattekostnad | 4 | | |
| Årsresultat | | 397 627 213 | 273 180 482 |
| Årsresultat etter minoritetsinteresser | | 397 627 213 | 273 180 482 |
| Totalresultat | | 397 627 213 | 273 180 482 |
| Overføringer og disponeringer | | | |
| Ordinært utbytte | | 100 000 000 | |
| Udekket tap | | 285 257 119 | 273 180 482 |
| Avsatt til annen egenkapital | | 12 370 094 | |
| Sum overføringer og disponeringer | | 397 627 213 | 273 180 482 |



Balanse

| Beløp i: NOK | Note | 2024 | 2023 |
|--|------|----------------------|----------------------|
| BALANSE - EIENDELER | | | |
| Anleggsmidler | | | |
| Immaterielle eiendeler | | | |
| Utsatt skattefordel | 4 | | |
| Finansielle anleggsmidler | | | |
| Investering i datterselskap | 5 | 1 921 953 722 | 1 393 953 740 |
| Lån til foretak i samme konsern | | 805 195 434 | 184 749 930 |
| Sum finansielle anleggsmidler | | 2 727 149 156 | 1 578 703 671 |
| Sum anleggsmidler | | 2 727 149 156 | 1 578 703 671 |
| Omløpsmidler | | | |
| Varer | | | |
| Fordringer | | | |
| Kundefordringer | 6 | 50 000 | |
| Kortsiktige fordringer | | 2 370 250 | 1 333 356 |
| Konsernfordringer | 6, 6 | 133 758 410 | 1 877 611 |
| Sum fordringer | | 136 178 660 | 3 210 967 |
| Bankinnskudd, kontanter og lignende | | | |
| Bankinnskudd, kontanter o.l. | | 13 449 066 | 2 922 117 |
| Sum bankinnskudd, kontanter og lignende | | 13 449 066 | 2 922 117 |
| Sum omløpsmidler | | 149 627 726 | 6 133 084 |
| SUM EIENDELER | | 2 876 776 882 | 1 584 836 754 |
| BALANSE - EGENKAPITAL OG GJELD | | | |
| Egenkapital | | | |
| Innskutt egenkapital | | | |
| Aksjekapital | 7 | 208 238 665 | 129 892 569 |
| Overkurs | | 1 428 895 531 | 1 118 387 085 |



Balanse

| Beløp i: NOK | Note | 2024 | 2023 |
|-----------------------------------|-------------|----------------------|----------------------|
| Sum innskutt egenkapital | | 1 637 134 196 | 1 248 279 654 |
| Opptjent egenkapital | | | |
| Annen egenkapital | | 12 370 094 | |
| Udekket tap | | | 157 243 822 |
| Sum opptjent egenkapital | | 12 370 094 | -157 243 822 |
| Sum egenkapital | 8 | 1 649 504 290 | 1 091 035 832 |
| Gjeld | | | |
| Langsiktig gjeld | | | |
| Utsatt skatt | 4 | | |
| Annen langsiktig gjeld | | | |
| Gjeld til kredittinstitusjoner | 9 | 1 121 862 100 | 487 532 487 |
| Sum annen langsiktig gjeld | | 1 121 862 100 | 487 532 487 |
| Sum langsiktig gjeld | | 1 121 862 100 | 487 532 487 |
| Kortsiktig gjeld | | | |
| Leverandørgjeld | 6 | 2 475 953 | |
| Betalbar skatt | 4 | | |
| Utbytte | | 100 000 000 | |
| Kortsiktig konserngjeld | 6, 6 | 868 | 3 097 209 |
| Annen kortsiktig gjeld | | 2 933 670 | 3 171 226 |
| Sum kortsiktig gjeld | | 105 410 492 | 6 268 435 |
| Sum gjeld | | 1 227 272 592 | 493 800 922 |
| SUM EGENKAPITAL OG GJELD | | 2 876 776 882 | 1 584 836 754 |



ÅRSREGNSKAP WS HOLDING AS



2024

ORG. NR.: 919164794



WS HOLDING AS

ÅRSBERETNING 2024

Virksomhetens art og lokalisering

WS Holding AS (Selskapet) eier selskaper som igjen eier og drifter forsyningsskip og fartøy for inspeksjon, vedlikehold og lettere konstruksjonsarbeid. Pr. 31. desember 2024 er Selskapet eier i følgende selskap: West Supply III AS, West Supply II Operation AS, West Supply VII Eier AS og West Supply VII Drift AS. Det har i løpet av 2024 blitt gjennomført flere fusjoner mellom datterselskaper eiet av WS Holding AS.

Selskapet har sitt forretningskontor i Haugesund og selskapene i Gruppen har avtaler om drift av skipene med Østensjø Rederi AS.

Fremtidig utvikling og markedsforhold

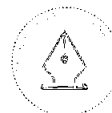
Gruppens fartøy opererer i offshore markedet, primært i tilknytning til utvinning av olje og gass, men til dels også relatert til offshore wind og fornybar markedet.

Det er positive utsikter for OSV-markedet. Oljeselskapenes E&P investeringer har økt signifikant de siste 2 årene, og det forventes at markedet vil være sterkt lengre enn tidligere antatt. E&P investeringene er forventet å fortsatt være høye de neste årene da etterspørselen etter olje og gass fremdeles er høy og forventes å være høy i mange år. Markedet for offshore rigger og fartøy er stramt, rater og utnyttelse har økt i alle segmenter og regioner. Det forventes at etterspørselen etter offshore fartøy vil fortsette å være høy. Med sesongvariasjoner, samt ingen eller få fartøy i opplag og liten nybyggingsaktivitet så er utsiktene positive.

Spot og term ratene for PSV'er Nordsjøen har gradvis forbedret seg over tid og med en kraftig forbedring fra 2021 og inn i 2024. Markedet er fundamentalt sterkt. Men det er noen utfordringer i det korte bildet, spesielt på britisk sektor grunnet politisk usikkerhet og windfall skatt som har medført utsettelse av prosjekter og redusert investeringsvilje. Resultatet er redusert aktivitet, og derav reduserte rater og utnyttelse. I britisk sektor forventer vi at et svakere marked vil vedvare ut 2025.

Norsk sektor ser det bedre ut, men det forventes ikke merkbar økning i aktivitet og ratenivåer på samme nivå i 2025 som for 2024. Det er forventes imidlertid god aktivitet fra 2026 og fremover i tid. Subsea markedet er også veldig stramt. Global netto utnyttelse har forbedret seg signifikant siden 2020 og resultert i høyere rater. Etterspørselen etter subsea fartøy har økt sterkt som en følge av økte E&P investeringer. E&P investeringene har økt jevnt siden 2021 og forventes å øke videre inn i 2027 og deretter flate ut. Dette har resultert i en "all-time high EPC backlog" blant subsea kontraktørene som igjen har økt behov for subsea fartøy for å møte sine forpliktelser.

Subsea markedet er i en unik sykel med begrenset nybyggingsaktivitet til tross for en stadig eldre flåte, som i motsetning til tidligere sykler bidrar til at tilbud etterspørsel balansen enn så lenge er i skipseiers favør.



This file is sealed with a digital signature.
The seal is a guarantee for the authenticity
of the document.

Document ID:
DEC1B1454D7E4B2ABBB3C9C560FA27A3



Ved inngangen til 2025 har Selskapet en solid kontraktportefølje for sine subsea fartøy. Alle subsea fartøyene fikk forlenget sine kontrakter i 2024 til sterkt forbedrede betingelser. Innen PSV segmentet er det mer moderate forventninger til 2025. Ett av Selskapets 3 forsyningsfartøy er sikret en term kontrakt (1 + 1 + 1 år) med Shell UK som starter i mars 2025. De to andre forsyningsfartøyene går ved inngangen til 2025 i spot markedet. Selskapet forventer ikke noen forbedring av PSV markedet for 2025 sammenlignet med 2024.

Teknologiendringer, regulatoriske krav og transformasjon til nullutslippoperasjoner vil mest sannsynlig føre til økte kapitalutgifter og behov for oppgraderinger av eksisterende fartøy for å sikre etterlevelse av fremtidens regelverk. Per i dag er det imidlertid vanskelig å vurdere og tidfeste når, hvilken teknologi og hvilken kostnad som må påregnes og potensielt vil påvirke fartøyets levetid. Avskrivningsplanen for Gruppens fartøy holdes dermed på 30 års lineær avskrivning, i tråd med prinsippene som er anvendt for fartøyene historisk sett

Fortsatt drift

I samsvar med regnskapslovens § 3-3 er regnskapet avlagt under forutsetningen om fortsatt drift. Styret bekrefter at denne forutsetningen er til stede.

Redegjørelse for årsregnskapet

Årets resultat viser et overskudd for Selskapet på kr 397 627 213. Til sammenligning hadde selskapet i 2023 et overskudd på kr 273 180 482, og endringen skyldes hovedsakelig sterk økning i positive resultater fra datterselskaper.

Selskapet har per 31.12.2024 en egenkapitalandel på 57% mot 69% i 2023.

Samlet kontantstrøm fra driften i selskapet i 2024 er negativ med kr 45 075 568 sammenlignet med en negativ kontantstrøm i 2023 på kr 24 953 825. Driftsresultatet er i 2024 negativt med kr 1 464 932 sammenlignet med et negativt resultat på i 2023 på kr 510 918. Forskjellen mellom kontantstrøm og driftsresultat er i hovedsak inntektsføring av resultat av datterselskaper og finanskostnader. Selskapets likviditetsbeholdning er kr 13 449 066 pr 31.12.2024 sammenlignet med 2 922 117 i 2023.

Selskapets omløpsmidler er på kr 149 627 726 pr. 31.12.2024, og selskapet kan i all vesentlighet betjene kortsiktig gjeld i ved hjelp av disse. For 2023 var omløpsmidlene på kr 6 133 084, og økningen skyldes i hovedsak økt foreslått utbytte og konsernbidrag fra datterselskaper 2024.

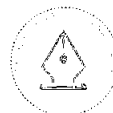
Finansiell risiko

Kreditrisiko:

Kreditrisikoen for Selskapet vurderes som akseptabel. Selskapet har utestående gjeld mot enkelte av selskapets datterselskaper. Disse har akseptabel likviditet og en forventet god, fremtidig kontantstrøm. Risikoen for at datterselskapene ikke har økonomisk evne til å oppfylle sine forpliktelser anses akseptabel. Det anses ikke nødvendig å avsette for tap på fordringer pr. 31.12.2024.

Markedsrisiko:

Selskapet har bankgjeld i norske kroner og amerikanske dollar. Eiendelene, i form av eierskap i og fordring mot datterselskaper, er hovedsakelig eksponert mot norske kroner og amerikanske dollar.



This file is sealed with a digital signature.
The seal is a guarantee for the authenticity
of the document.

Document ID:
DEC1B1454D7E4B2ABBB3C9C560FA27A3



Selskapet har begrenset eksponering mot andre valutaer, men har mulighet til å avhjelpe deler av denne risikoen gjennom sikringsinstrumenter.

Rentene på selskapets bankgjeld er flytende. Selskapet er således eksponert mot renteendringer.

Likviditetsrisiko:

Selskapet vurderer likviditeten i Selskapet og Gruppen som akseptabel. Etter en periode med utfordrende markeder og fallende likviditet forventes likviditeten nå å styrkes og likviditetsrisikoen å reduseres i tiden fremover.

Arbeidsmiljø og likestilling

Selskapet har ingen ansatte. Styrets sammensetning består av en kvinne og to menn.

Bærekraft

Selskapets bærekraftsmål blir fulgt opp i Østensjø Rederi AS sin Sustainability Action Plan. Planen baserer seg på FNs bærekraftsmål og det er valgt å vektlegge spesielt sju av bærekraftsmålene hvor konkrete mål og initiativer er identifisert.

Styringsgruppen bestående av representanter fra hver avdeling i Østensjø Rederi AS har hatt sine faste møter gjennom 2024, og har som ansvar å vedlikeholde, utvikle og følge opp Sustainability Action Plan.

I 2024 har vi oppdatert planen med å introdusert to nye bærekrafts mål med oppfølging og tiltak.

FNs mål nr. 12.3: Halvere matsvinn per innbygger på detaljhandels- og forbrukernivå, samt redusere tap av mat langs produksjons- og forsyningskjeder, inkludert tap etter innhøsting, innen 2030.

Vårt tiltak i 2024 er å fokusert på forbrukeradferd, hvor vi nå måler matsvinn i kantinen med gram per ansatt.

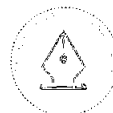
FNs mål nr 4.4: Innen 2030 skal antallet ungdommer og voksne som har relevante ferdigheter, inkludert tekniske og yrkesfaglige ferdigheter, for sysselsetting, anstendige jobber og entreprenørskap, økes betydelig.

Våre tiltak i 2024 er å årlig bidra med gratis forelesninger og ressurser til det lokale universitetet, med sikte på å forbedre kvaliteten på utdanningsprogrammet med oppdatert maritime ekspertise.

Sustainability Action Plan er tilgjengelig på sustainability.ostensjo.no.

Forsikring for styremedlemmer

WS Holding AS er inkludert i en Director and Officers Liability Insurance (D&O). Forsikringen gir økonomisk beskyttelse for selskapets styremedlemmer og ledere i tilfelle de blir saksøkt i forbindelse med utførelsen av sine plikter i forhold til selskapet. Forsikringen omfatter styremedlemmers og funksjonærers personlige juridiske ansvar, inkludert forsvars- og saksomkostninger.



This file is sealed with a digital signature.
The seal is a guarantee for the authenticity
of the document.

Document ID:
DEC1B1454D7E4B2ABBB3C9C560FA27A3



Redegjørelse om samfunnsansvar

Selskapets redegjørelse for 2024 i henhold til krav i Lov om virksomheters åpenhet og arbeid med grunnleggende menneskerettigheter og anstendige arbeidsforhold (åpenhetsloven) (LOV-2021-06-18-99) er alltid nå tilgjengelig på selskapets hjemmeside ostensjo.no/company, og redegjørelsen for 2024 vil bli gjort tilgjengelig på samme sted innen tids fristen som er 30.06.2025.

Ytre miljø

Selskapets skip er engasjert i sjøveis transport med det dette innebærer av risiko relatert til forurensning. Skipene oppfyller krav satt av regulerende myndigheter. I 2024 hadde vi et hydraulikkolje utslipp som resulterte at vi gikk over KPI for oljeutslipp satt i selskapet. Hendelsen rapportert internt og til myndigheter. Korrektive tiltak iverksatt for å redusere faren for repetisjon.

Årsresultat og disponeringer

Styret foreslår at årets resultat disponeres som følger:

| | |
|---|--------------------|
| Avsatt til dekning av tidligere udekket tap | 285 257 119 |
| Avsatt til utbytte | 100 000 000 |
| Avsatt til annen egenkapital | 12 370 094 |
| Sum disponering | <u>397 627 213</u> |

Haugesund, 31. desember 2024

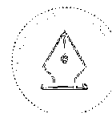
19. mars 2025

Sonja Margrethe Østensjø
Styrets leder

Finn O. Eckbo
Styremedlem

Gisle James Natvik
Styremedlem

Johannes Østensjø
Daglig leder



This file is sealed with a digital signature.
The seal is a guarantee for the authenticity
of the document.

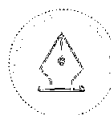
Document ID:
DEC1B1454D7E4B2ABBB3C9C580FA27A3



WS Holding AS

Resultatregnskap

| Driftsinntekter og driftskostnader | Note | 2024 | 2023 |
|---|-------------|---------------------------|---------------------------|
| Driftskostnader | 1, 2 | <u>1 464 932</u> | <u>510 918</u> |
| Sum driftskostnader | | <u>1 464 932</u> | <u>510 918</u> |
| Driftsresultat | | <u>-1 464 932</u> | <u>-510 918</u> |
| Finansinntekter og finanskostnader | | | |
| Finansinntekter | 2 | 501 774 489 | 319 197 297 |
| Kursdifferanser | | -284 336 | -10 664 449 |
| Finanskostnader | 2 | <u>-102 398 008</u> | <u>-34 841 449</u> |
| Resultat av finansposter | 3 | <u>399 092 146</u> | <u>273 691 399</u> |
| Resultat før skattekostnad | | <u>397 627 213</u> | <u>273 180 482</u> |
| Skattekostnad | 4 | 0 | 0 |
| Årsresultat | | <u>397 627 213</u> | <u>273 180 482</u> |
| Overføringer | | | |
| Avsatt til dekning av tidligere udekket tap | | 285 257 119 | 273 180 482 |
| Avsatt til utbytte | | 100 000 000 | 0 |
| Avsatt til annen egenkapital | | <u>12 370 094</u> | <u>0</u> |
| Sum overføringer | | <u>397 627 213</u> | <u>273 180 482</u> |



This file is sealed with a digital signature.
The seal is a guarantee for the authenticity
of the document.

Document ID:
DEC1B1454D7E4B2ABBB3C9C560FA27A3



WS Holding AS

Balanse

| Eiendeler | Note | 2024 | 2023 |
|--------------------------------------|------|----------------------|----------------------|
| Anleggsmidler | | | |
| Finansielle anleggsmidler | | | |
| Aksjer i datterselskap | 5 | 1 921 953 722 | 1 393 953 740 |
| Lån til foretak i samme konsern | | 805 195 434 | 184 749 930 |
| Sum finansielle anleggsmidler | | 2 727 149 156 | 1 578 703 671 |
| Sum anleggsmidler | | 2 727 149 156 | 1 578 703 671 |
| Omløpsmidler | | | |
| Fordringer | | | |
| Kundefordringer | 6 | 50 000 | 0 |
| Kortsiktige fordringer | | 2 370 250 | 1 333 356 |
| Tilgode konsernbidrag | 6 | 43 053 610 | 1 877 611 |
| Tilgode utbytte | | 90 704 800 | 0 |
| Sum fordringer | | 136 178 660 | 3 210 967 |
| Bankinnskudd, kontanter o.l. | | 13 449 066 | 2 922 117 |
| Sum omløpsmidler | | 149 627 726 | 6 133 084 |
| Sum eiendeler | | 2 876 776 882 | 1 584 836 754 |



This file is sealed with a digital signature.
The seal is a guarantee for the authenticity
of the document.

Document ID:
DEC1B1454D7E4B2ABBB3C9C580FA27A3



WS Holding AS

Balanse

| Egenkapital og gjeld | Note | 2024 | 2023 |
|---------------------------------|------|----------------------|----------------------|
| Egenkapital | | | |
| Innskutt egenkapital | | | |
| Aksjekapital | 7 | 208 238 665 | 129 892 569 |
| Overkurs | | 1 428 895 531 | 1 118 387 085 |
| Sum innskutt egenkapital | | 1 637 134 196 | 1 248 279 654 |
| Opptjent egenkapital | | | |
| Annen egenkapital | | 12 370 094 | 0 |
| Udekket tap | | 0 | -157 243 822 |
| Sum opptjent egenkapital | | 12 370 094 | -157 243 822 |
| Sum egenkapital | 8 | 1 649 504 290 | 1 091 035 832 |
| Gjeld | | | |
| Langsiktig gjeld | | | |
| Gjeld til kredittinstitusjoner | 9 | 1 121 862 100 | 487 532 487 |
| Sum langsiktig gjeld | | 1 121 862 100 | 487 532 487 |
| Kortsiktig gjeld | | | |
| Leverandørgjeld | 6 | 2 475 953 | 0 |
| Utbytte | | 100 000 000 | 0 |
| Konserngjeld | 6 | 868 | 1 219 598 |
| Skyldig konsernbidrag | 6 | 0 | 1 877 611 |
| Annen kortsiktig gjeld | | 2 933 670 | 3 171 226 |
| Sum kortsiktig gjeld | | 105 410 492 | 6 268 435 |
| Sum gjeld | | 1 227 272 592 | 493 800 922 |
| Sum egenkapital og gjeld | | 2 876 776 882 | 1 584 836 754 |

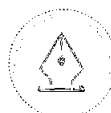
Haugesund, 19.03.2025
Styret i WS Holding AS

Sonja Margrethe Østensjø
styreleder

Finn Olaf Eckbo
styremedlem

Gisle James Natvik
styremedlem

Johannes Østensjø
daglig leder



This file is sealed with a digital signature.
The seal is a guarantee for the authenticity
of the document.

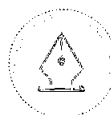
Document ID:
DEC1B1454D7E4B2ABBB3C9C560FA27A3



WS Holding AS

Kontantstrømanalyse

| | 2024 | 2023 |
|---|---------------------|--------------------|
| <u>Kontantstrømmer fra operasjonelle aktiviteter</u> | | |
| Resultat før skattekostnad | 397 627 213 | 273 180 482 |
| Periodens betalte skatt | 0 | 0 |
| Reversert nedskrivning aksjer | 0 | -304 014 292 |
| Resultatført konsernbidrag | -43 053 610 | 0 |
| Resultatført utbytte | -405 704 800 | 0 |
| Endring i kundefordringer | 0 | 238 687 |
| Endring i leverandørgjeld | 2 475 953 | -1 203 769 |
| Endring i andre kortsiktige fordringer | -693 507 | -159 730 |
| Endring i annen kortsiktig gjeld | -1 797 637 | -10 173 368 |
| Effekt av valutakursendringer | 6 070 820 | 17 178 165 |
| Netto kontantstrøm fra operasjonelle aktiviteter | -45 075 568 | -24 953 825 |
| <u>Kontantstrømmer fra investeringsaktiviteter</u> | | |
| Innbetalinger ved salg av aksjer og andeler i andre foretak | 0 | 0 |
| Utbetalinger ved kjøp av aksjer og andeler i andre foretak | -259 393 750 | 0 |
| Netto kontantstrøm fra investeringsaktiviteter | -259 393 750 | 0 |
| <u>Kontantstrømmer fra finansieringsaktiviteter</u> | | |
| Innbetalinger ved opptak av ny pantegjeld | 1 226 537 375 | 0 |
| Utbetalinger ved nedbetaling av pantegjeld | -631 707 399 | -31 022 097 |
| Innbetalinger ved nedbetaling av langsiktig konsernlån | 498 957 056 | 46 381 020 |
| Utbetalinger ved opptak av nytt langsiktig konsernlån | -781 800 970 | 0 |
| Innbetalinger av konsernbidrag | 1 877 611 | 0 |
| Utbetalinger av konsernbidrag | -1 877 611 | 0 |
| Netto kontantstrøm fra finansieringsaktiviteter | 311 986 062 | 15 358 923 |
| Netto endring likvider | 7 516 744 | -9 594 902 |
| Likviditetsbeholdning 01.01. | 5 932 322 | 12 517 019 |
| Likviditetsbeholdning 31.12. | 13 449 066 | 2 922 117 |



This file is sealed with a digital signature.
The seal is a guarantee for the authenticity
of the document.

Document ID:
DEC1B1454D7E4B2ABBB3C9C560FA27A3



WS Holding AS Noter til regnskapet 2024

Regnskapsprinsipper

Årsregnskapet er satt opp i samsvar med regnskapslovens bestemmelser og god regnskapsskikk. Selskapet har i løpet av 2024 vært overtakende selskap i en mor-datter fusjon med West Supply VII AS. Fusjonen har vært foretatt til regnskapsmessig- og skattemessig kontinuitet og sammenligningstall for 2023 er derfor ikke omarbeidet.

Valuta

Transaksjoner i utenlandsk valuta omregnes til kursen på transaksjonstidspunktet. Pengeposter i utenlandsk valuta omregnes til norske kroner ved å benytte balansedagens kurs. Valutakursendringer resultatføres løpende i regnskapsperioden under andre finansposter.

Driftsinntekter og -kostnader

Inntektsføringen skjer etter opptjeningsprinsippet. Kostnader bokføres etter sammenstillingsprinsippet, dvs. at kostnader medtas i samme periode som tilhørende inntekt.

Skatt

Skattekostnaden i resultatregnskapet omfatter både periodens betalbare skatt og endring i utsatt skatt. Utsatt skatt er beregnet med 22 % grunnlag av de midlertidige forskjeller som eksisterer mellom regnskapsmessige og skattemessige verdier, samt ligningsmessig underskudd til fremføring ved utgangen av regnskapsåret. Skatteøkende og skattereduserende midlertidige forskjeller som reverserer eller kan reverseres i samme periode er utlignet og nettoført. Netto utsatt skattefordel balanseføres i den grad det er sannsynlig at denne kan bli utnyttet.

Klassifisering og vurdering av omløpsmidler

Omløpsmidler og kortsiktig gjeld omfatter normalt poster som forfaller til betaling innen ett år etter balansedagen, samt poster som knytter seg til varekretsløpet. Omløpsmidler vurderes til laveste verdi av anskaffelseskost og virkelig verdi. Kortsiktig gjeld balanseføres til nominelt beløp på transaksjonstidspunktet.

Investering i datterselskap

Selskapet har valgt å endre regnskapsprinsipp på investeringer i datterselskap fra egenkapitalmetoden til kostmetoden for å få lik behandling av alle investeringene etter gjennomført fusjon. Som følge av dette er sammenligningstallene for fjoråret omarbeidet.

Datterselskap og tilknyttede selskaper vurderes etter kostmetoden i selskapsregnskapet. Investeringen er vurdert til anskaffelseskost for aksjene med mindre nedskrivning har vært nødvendig. Det er foretatt nedskrivning til virkelig verdi når verdifall skyldes årsaker som ikke kan forventes å være forbigående og det må anses nødvendig etter god regnskapsskikk. Nedskrivninger er reversert når grunnlaget for nedskrivning ikke lenger er til stede.

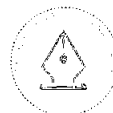
Utbytte, konsernbidrag og andre utdelinger fra datterselskap er inntektsført samme år som det er avsatt i givers regnskap. Overstiger utbytte / konsernbidraget andelen av opptjent resultat etter anskaffelsestidspunktet, representerer den overskytende del tilbakebetaling av investert kapital, og utdelingene er fratrukket investeringens verdi i balansen til morselskapet.

Fordringer

Kundefordringer og andre fordringer oppføres til pålydende etter fradrag for avsetning til forventet tap. Avsetning til tap gjøres på grunnlag av en individuell vurdering av de enkelte fordringene.

Bruk av estimater

I utarbeidelse av årsregnskapet har man brukt estimater og forutsetninger som har påvirket resultatregnskapet og verdsettelsen av eiendeler og gjeld, samt usikre eiendeler og forpliktelser på



This file is sealed with a digital signature.
The seal is a guarantee for the authenticity
of the document.

Document ID:
DEC1B1454D7E4B2ABB3C9C560FA27A3



WS Holding AS Noter til regnskapet 2024

balansedagen i henhold til god regnskapsskikk.

Kontantstrømoppstilling

Kontantstrømoppstillingen er utarbeidet etter den indirekte metoden. Kontanter og kontantekvivalenter omfatter kontanter, bankinnskudd og andre kortsiktige, likvide plasseringer.

Konsern

Selskapet inngår i konsernregnskapet til Johannes Østensjø dy AS. Konsernregnskapet kan fås utlevert på selskapets forretningskontor i Haugesund.

Note 1 Ansatte, godtgjørelse og revisjonshonorar

WS Holding AS har ikke hatt noen ansatte i 2024, og har derav ingen forpliktelser i forhold til obligatorisk tjenestepensjon.

Det er utbetalt kr 615 000 i godtgjørelse til styret i 2024.

Revisor

Kostnadsført revisjonshonorar for 2024 utgjør kr 197 200 eks mva.
I tillegg kommer honorar for andre tjenester med kr 354 390 eks mva.

Note 2 Transaksjoner med selskap i samme konsern

| Transaksjoner | Konsernselskap | 2024 | 2023 |
|----------------------------|--------------------------|-------------------|-------------------|
| Management fee | Østensjø Rederi AS | 125 624 | 61 580 |
| Renteinntekter | West Supply I AS | 0 | 10 248 975 |
| Renteinntekter | West Supply III AS | 25 699 000 | 0 |
| Renteinntekter | West Supply VII Eier AS | 25 585 388 | 0 |
| Renteinntekter | West Supply VIII AS | 0 | 4 403 864 |
| Garantiprovisjon (inntekt) | West Supply III AS | 120 182 | 342 697 |
| Garantiprovisjon (inntekt) | West Supply VII Eier AS | 213 230 | 0 |
| Rentekostnader | West Supply VIII AS | 0 | 175 010 |
| Rentekostnader | West Supply III AS | 9 058 556 | 0 |
| Garantiprovisjon (kostnad) | West Supply I AS | 0 | 516 626 |
| Garantiprovisjon (kostnad) | West Supply II Op. AS | 544 011 | 516 626 |
| Garantiprovisjon (kostnad) | West Supply III AS | 445 800 | 0 |
| Garantiprovisjon (kostnad) | West Supply VIII AS | 0 | 516 626 |
| Garantiprovisjon (kostnad) | West Supply VII Eier AS | 62 934 | 0 |
| Garantiprovisjon (kostnad) | West Supply VII Drift AS | 191 315 | 0 |
| Garantiprovisjon (kostnad) | Johannes Østensjø dy AS | 1 918 581 | 253 352 |
| Sum transaksjoner | | 63 964 621 | 17 035 356 |



This file is sealed with a digital signature.
The seal is a guarantee for the authenticity
of the document.

Document ID:
DEC1B1454D7E4B2ABB3C9C580FA27A3



WS Holding AS
Noter til regnskapet 2024

Note 3 Finansposter

| Finansinntekter | 2024 | 2023 |
|----------------------------------|--------------------|--------------------|
| Andel resultat fra datterselskap | 0 | 106 337 852 |
| Renteinntekter | 1 398 280 | 187 468 |
| Renteinntekt fra konsernselskap | 51 284 388 | 14 652 840 |
| Utbytte | 405 704 800 | 0 |
| Mottatt konsernbidrag | 43 053 610 | 0 |
| Garantiprovisjon | 333 412 | 342 697 |
| Reversert nedskrivning aksjer | 0 | 304 014 292 |
| Sum finansinntekter | 501 774 489 | 425 535 149 |

| Finanskostnader | 2024 | 2023 |
|---------------------------------|--------------------|-------------------|
| Rentekostnader | 75 046 952 | 32 880 174 |
| Rentekostnad til konsernselskap | 9 058 556 | 175 010 |
| Garantiprovisjoner | 3 188 762 | 1 681 227 |
| Andre finanskostnader | 15 103 739 | 105 038 |
| Sum finanskostnader | 102 398 008 | 34 841 449 |

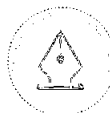
| Netto kursdifferanser | 2024 | 2023 |
|--|-----------------|--------------------|
| Agio (+)/disagio (-), realiserte kortsiktige poster | 1 585 163 | 787 947 |
| Agio (+)/disagio (-), urealiserte kortsiktige poster | -299 256 | 24 263 790 |
| Agio (+)/disagio (-), realiserte langsiktige poster | -18 524 967 | 1 106 766 |
| Agio (+)/disagio (-), urealiserte langsiktige poster | 16 954 725 | -36 822 951 |
| Netto kursdifferanser | -284 336 | -10 664 449 |

Note 4 Skatt

| Årets skattekostnad | 2024 | 2023 |
|--|-------------|-------------|
| Betalbar skatt | 0 | 0 |
| Endring i utsatt skattefordel | 0 | 0 |
| Skattekostnad ordinært resultat | 0 | 0 |

| Skattepliktig inntekt: | | |
|------------------------------------|-------------------|--------------------|
| Resultat før skatt | 397 627 213 | 75 504 042 |
| Permanente forskjeller | -448 760 802 | -106 337 852 |
| Endring i midlertidige forskjeller | 0 | -1 |
| Mottatt konsernbidrag | 43 053 610 | 1 877 611 |
| Skattepliktig inntekt | -8 079 978 | -28 956 200 |

| Betalbar skatt i balansen: | | |
|---|------------|----------|
| Betalbar skatt på årets resultat | -9 471 794 | -413 074 |
| Betalbar skatt på mottatt konsernbidrag | 9 471 794 | 413 074 |
| Sum betalbar skatt i balansen | 0 | 0 |



This file is sealed with a digital signature.
The seal is a guarantee for the authenticity
of the document.

Document ID:
DEC1B1454D7E4B2ABBB3C9C580FA27A3



WS Holding AS

Noter til regnskapet 2024

Skatteeffekten av midlertidige forskjeller og underskudd til fremføring som har gitt opphav til utsatt skatt og utsatte skattefordeler, spesifisert på typer av midlertidige forskjeller.

| | 2024 | 2023 | Endring |
|---|--------------|--------------|------------|
| Akkumulert fremførbart underskudd | -219 028 163 | -210 948 184 | 8 079 978 |
| Inngår ikke i beregningen av utsatt skatt | 219 028 163 | 210 948 184 | -8 079 979 |
| Grunnlag for utsatt skattefordel | 0 | 0 | 0 |
| Utsatt skattefordel (22 %) | 0 | 0 | 0 |

Utsatt skattefordel er ikke balanseført i regnskapet da selskapet historisk har hatt negativ inntjening og det er lite sannsynlig at skattefordelen vil kunne la seg utnytte de nærmeste årene.

Note 5 Aksjer i datterselskap

| Selskap | Ansk.- tidspunkt | Forretnings- kontor | Eier-/ stemme- andel | Bokført verdi 31.12.2024 | Årsresultat 2024 | Egenkapital 2024 |
|---------------------------------|---------------------|------------------------|----------------------------|-----------------------------|---------------------|---------------------|
| West Supply II Operation AS | 26.09.2017 | Haugesund | 100 % | 57 048 577 | 7 527 861 | 52 634 405 |
| West Supply III AS | 26.09.2017 | Haugesund | 100 % | 1 356 660 436 | 224 302 614 | 841 118 455 |
| West Supply VII Eier AS | 24.09.2024 | Haugesund | 100 % | 517 371 000 | 151 088 963 | 997 265 472 |
| West Supply VII Drift AS | 24.09.2024 | Haugesund | 100 % | 298 057 | 21 665 365 | 35 749 463 |
| Bokført verdi 31.12.2024 | | | | 1 931 378 070 | | |

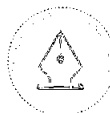
Selskapet har valgt å endre regnskapsprinsipp på investeringer i datterselskap i 2024 fra egenkapitalmetoden til kostmetoden for å få lik behandling av alle investeringene etter gjennomført fusjon.

Nedskrivning

Selskapet eier aksjer i skipseiende datterselskap som er bokført i regnskapet etter kostmetoden. En eventuell nedskrivning av aksjer i datterselskap er en del av den underliggende nedskrivningsprosessen for skip i datterselskapene. Merverdi på aksjene i morselskapet er vurdert etter samme prosess. Gruppens skip opererer på langsiktige kontrakter i offshore-markedet. Det er innhentet takster fra to uavhengige meglere for samtlige av gruppens fartøy. Ved indikasjon på verdifall er det utført nedskrivningstester for de fartøyene som anses usikre. For 2024 indikerer meglerverdiene ikke en lavere verdi enn bokført verdi for noen av skipene, og det er derfor ikke foretatt nedskrivningstester på i datterselskap.

Note 6 Mellomværende med selskap i samme konsern

| | 2024 | 2023 |
|-------------------------------------|--------------------|------------------|
| Kundefordringer | | |
| Foretak i samme konsern | 0 | 0 |
| Sum | 0 | 0 |
| Andre kortsiktige fordringer | | |
| Foretak i samme konsern | 133 758 410 | 1 877 611 |
| Sum | 133 758 410 | 1 877 611 |



This file is sealed with a digital signature.
The seal is a guarantee for the authenticity
of the document.

Document ID:
DEC1B1454D7E4B2ABBB3C9C580FA27A3



WS Holding AS

Noter til regnskapet 2024

| | 2024 | 2023 |
|-------------------------------|------------------|------------------|
| Leverandørgjeld | | |
| Foretak i samme konsern | 2 475 953 | 0 |
| Sum | 2 475 953 | 0 |
| Annen kortsiktig gjeld | | |
| Foretak i samme konsern | 868 | 3 097 209 |
| Sum | 868 | 3 097 209 |

Note 7 Aksjonærer

Aksjekapitalen i WS Holding AS pr. 31.12 består av:

| | Antall | Pålydende | Bokført |
|-----------------|--------------------|-----------|--------------------|
| Ordinære aksjer | 208 238 665 | 1,0 | 208 238 665 |
| Sum | 208 238 665 | | 208 238 665 |

Eierstruktur

Aksjonærer i % pr. 31.12:

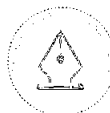
| | Ordinære | Eierandel | Stemmeandel |
|---------------------------------|--------------------|--------------|--------------|
| Johannes Østensjø dy AS | 154 587 280 | 74,2 | 74,2 |
| Forenede Industrier Shipping AS | 49 750 986 | 23,9 | 23,9 |
| GEM Invest AS | 1 948 389 | 0,9 | 0,9 |
| Eckbo Shipping AS | 1 298 926 | 0,6 | 0,6 |
| Arne Østensjø III AS | 653 084 | 0,3 | 0,3 |
| Totalt antall aksjer | 208 238 665 | 100,0 | 100,0 |

Styreleder Sonja Østensjø eier 67,3% av aksjene gjennom holdingselskapet Sjøklar AS. Styremedlem Finn Eckbo eier 1% av aksjene gjennom holdingselskapet Eckbo Shipping AS.

Note 8 Egenkapital

| | Aksjekapital | Overkurs | Annen egenkapital | Sum |
|----------------------------------|--------------------|----------------------|---------------------|----------------------|
| Egenkapital 31.12.2022 | 129 892 569 | 1 118 387 085 | -640 891 401 | 607 388 253 |
| Årets resultat | | | 273 180 482 | 273 180 482 |
| Konsernbidrag, netto | | | -1 450 228 | -1 450 228 |
| Frivillig prinsippendring | | | 211 917 325 | 211 917 325 |
| Egenkapital pr 31.12.2023 | 129 892 569 | 1 118 387 085 | -157 243 822 | 1 091 035 832 |
| Årets resultat | | | 397 627 213 | 397 627 213 |
| Utbytte | | | -100 000 000 | -100 000 000 |
| Kapitalforhøyelse | 78 346 096 | 310 508 446 | | 388 854 542 |
| Fusjon West Supply VII AS | | | -128 013 297 | -128 013 297 |
| Egenkapital pr 31.12.2024 | 208 238 665 | 1 428 895 531 | 12 370 094 | 1 649 504 290 |

Selskapet har fusjonert med datterselskapet West Supply VII AS i 2024. Fusjonen er gjort ihht aksjelovens §13-23 vedrørende mor/datterfusjon og har skjedd med regnskaps- og skattemessig kontinuitet.



This file is sealed with a digital signature.
The seal is a guarantee for the authenticity
of the document.

Document ID:
DEC1B1454D7E4B2ABBB3C9C560FA27A3



WS Holding AS
Noter til regnskapet 2024

Note 9 Pantstillelser og garantier

| Pantsatt gjeld | Valuta beløp | Opptreks- kurs | Kurs 31.12.2024 | Bokført 31.12.2024 |
|------------------------------------|-------------------------|---------------------------|----------------------------|-------------------------------|
| Gjeld til kredittinstitusjoner NOK | | | | 657 000 000 |
| Gjeld til kredittinstitusjoner USD | 41 000 000 | 10,4810 | 11,3381 | 464 862 100 |
| Sum | | | | 1 121 862 100 |

Gjeld som forfaller etter 5 år 0

Konsernet restrukturerte finansieringen sin i 2024 og selskapets datterselskap har sammen med aksjonæren Johannes Østensjø dy AS, garantert for den eksterne bankgjelden. Det er tatt pant i datterselskapenes skip, bankinnskudd og kontantstrøm fra kontrakter, samt at det er inngått factoringavtale.

| Garantistillelser fra datterselskap | Valutabeløp | Valutakurs | Sum NOK |
|--|--------------------|-------------------|----------------------|
| NOK | 788 400 000 | 1,0000 | 788 400 000 |
| USD | 49 200 000 | 11,3381 | 557 834 520 |
| Sum | | | 1 346 234 520 |



This file is sealed with a digital signature.
The seal is a guarantee for the authenticity
of the document.

Document ID:
DEC1B1454D7E4B2ABBB3C9C580FA27A3



Admincontrol

List of Signatures Page 1/1

2024 WS Holding AS - Annual FS.pdf

| Name | Method | Signed at |
|---------------------------|--------|-------------------------|
| Østensjø, Johannes | BANKID | 2025-03-21 14:38 GMT+01 |
| Eckbo, Finn O | BANKID | 2025-03-19 15:03 GMT+01 |
| Østensjø, Sonja Margrethe | BANKID | 2025-03-19 15:03 GMT+01 |
| Natvik, Gisle James | BANKID | 2025-03-19 15:01 GMT+01 |



This file is sealed with a digital signature. The seal is a guarantee for the authenticity of the document.
External reference: DEC1B1454D7E4B2ABBB3C9C560FA27A3



Shape the future
with confidence

Statsautoriserte revisorer
Ernst & Young AS

Thormøhlens gate 53 D, 5006 Bergen
Postboks 6163, 5892 Bergen

Foretaksregisteret: NO 976 389 387 MVA
Tlf: +47 24 00 24 00

www.ey.no
Medlemmer av Den norske Revisorforening

Til generalforsamlingen i WS Holding AS

UAVHENGIG REVISORS BERETNING

Konklusjon

Vi har revidert årsregnskapet for WS Holding AS som består av balanse per 31. desember 2024, resultatregnskap og kontantstrømoppstilling for regnskapsåret avsluttet per denne datoen og noter til årsregnskapet, herunder et sammendrag av viktige regnskapsprinsipper.

Etter vår mening

- oppfyller årsregnskapet gjeldende lovkrav, og
- gir årsregnskapet et rettviseende bilde av selskapets finansielle stilling per 31. desember 2024 og av dets resultater og kontantstrømmer for regnskapsåret avsluttet per denne datoen i samsvar med regnskapslovens regler og god regnskapsskikk i Norge.

Grunnlag for konklusjon

Vi har gjennomført revisjonen i samsvar med International Standards on Auditing (ISA-ene). Våre oppgaver og plikter i henhold til disse standardene er beskrevet nedenfor under *Revisors oppgaver og plikter ved revisjonen av årsregnskapet*. Vi er uavhengige av selskapet i samsvar med kravene i relevante lover og forskrifter i Norge og *International Code of Ethics for Professional Accountants* (inkludert internasjonale uavhengighetsstandarder) utstedt av International Ethics Standards Board for Accountants (IESBA-reglene), og vi har overholdt våre øvrige etiske forpliktelser i samsvar med disse kravene. Innhentet revisjonsbevis er etter vår vurdering tilstrekkelig og hensiktsmessig som grunnlag for vår konklusjon.

Øvrig informasjon

Styret og daglig leder (ledelsen) er ansvarlige for informasjonen i årsberetningen. Vår konklusjon om årsregnskapet ovenfor dekker ikke informasjonen i årsberetningen.

I forbindelse med revisjonen av årsregnskapet er det vår oppgave å lese årsberetningen. Formålet er å vurdere hvorvidt det foreligger vesentlig inkonsistens mellom årsberetningen og årsregnskapet og den kunnskap vi har opparbeidet oss under revisjonen av årsregnskapet, eller hvorvidt informasjon i årsberetningen ellers fremstår som vesentlig feil. Vi har plikt til å rapportere dersom årsberetningen fremstår som vesentlig feil. Vi har ingenting å rapportere i så henseende.

Basert på kunnskapen vi har opparbeidet oss i revisjonen, mener vi at årsberetningen

- er konsistent med årsregnskapet og
- inneholder de opplysninger som skal gis i henhold til gjeldende lovkrav.

Ledelsens ansvar for årsregnskapet

Ledelsen er ansvarlig for å utarbeide årsregnskapet og for at det gir et rettviseende bilde i samsvar med regnskapslovens regler og god regnskapsskikk i Norge. Ledelsen er også ansvarlig for slik intern kontroll som den finner nødvendig for å kunne utarbeide et årsregnskap som ikke inneholder vesentlig feilinformasjon, verken som følge av misligheter eller utilsiktede feil.

Ved utarbeidelsen av årsregnskapet må ledelsen ta standpunkt til selskapets evne til fortsatt drift og opplyse om forhold av betydning for fortsatt drift. Forutsetningen om fortsatt drift skal legges til grunn for



**Shape the future
with confidence**

årsregnskapet med mindre ledelsen enten har til hensikt å avvikle selskapet eller virksomheten, eller ikke har noe annet realistisk alternativ.

Revisors oppgaver og plikter ved revisjonen av årsregnskapet

Vårt mål er å oppnå betryggende sikkerhet for at årsregnskapet som helhet ikke inneholder vesentlig feilinformasjon, verken som følge av misligheter eller utilsiktede feil, og å avgi en revisjonsberetning som inneholder vår konklusjon. Betryggende sikkerhet er en høy grad av sikkerhet, men ingen garanti for at en revisjon utført i samsvar med ISA-ene, alltid vil avdekke vesentlig feilinformasjon. Feilinformasjon kan oppstå som følge av misligheter eller utilsiktede feil. Feilinformasjonen er å anse som vesentlig dersom den enkeltvis eller samlet med rimelighet kan forventes å påvirke de økonomiske beslutningene som brukerne foretar, på grunnlag av årsregnskapet.

Som del av en revisjon i samsvar med ISA-ene, utøver vi profesjonelt skjønn og utviser profesjonell skepsis gjennom hele revisjonen. I tillegg:

- identifiserer og vurderer vi risikoen for vesentlig feilinformasjon i årsregnskapet, enten det skyldes misligheter eller utilsiktede feil. Vi utformer og gjennomfører revisjons handlinger for å håndtere slike risikoer, og innhenter revisjonsbevis som er tilstrekkelig og hensiktsmessig som grunnlag for vår konklusjon. Risikoen for at vesentlig feilinformasjon som følge av misligheter ikke blir avdekket, er høyere enn for feilinformasjon som skyldes utilsiktede feil, siden misligheter kan innebære samarbeid, forfalskning, bevisste utelatelser, uriktige fremstillinger eller overstyring av intern kontroll.
- opparbeider vi oss en forståelse av intern kontroll som er relevant for revisjonen, for å utforme revisjons handlinger som er hensiktsmessige etter omstendighetene, men ikke for å gi uttrykk for en mening om effektiviteten av selskapets interne kontroll.
- evaluerer vi om de anvendte regnskapsprinsippene er hensiktsmessige og om regnskapsestimaterne og tilhørende noteopplysninger utarbeidet av ledelsen er rimelige.
- konkluderer vi på om ledelsens bruk av fortsatt drift-forutsetningen er hensiktsmessig, og, basert på innhentede revisjonsbevis, hvorvidt det foreligger vesentlig usikkerhet knyttet til hendelser eller forhold som kan skape tvil av betydning om selskapets evne til fortsatt drift. Dersom vi konkluderer med at det eksisterer vesentlig usikkerhet, kreves det at vi i revisjonsberetningen henleder oppmerksomheten på tilleggsopplysningene i årsregnskapet, eller, dersom slike tilleggsopplysninger ikke er tilstrekkelige, at vi modifiserer vår konklusjon. Våre konklusjoner er basert på revisjonsbevis innhentet frem til datoen for revisjonsberetningen. Etterfølgende hendelser eller forhold kan imidlertid medføre at selskapet ikke kan fortsette driften.
- evaluerer vi den samlede presentasjonen, strukturen og innholdet i årsregnskapet, inkludert tilleggsopplysningene, og hvorvidt årsregnskapet gir uttrykk for de underliggende transaksjonene og hendelsene på en måte som gir et rettviseende bilde.

Vi kommuniserer med styret blant annet om det planlagte innholdet i og tidspunkt for revisjonsarbeidet og eventuelle vesentlige funn i revisjonen, herunder vesentlige svakheter i intern kontroll som vi avdekker gjennom revisjonen.

Bergen, 21.03.25
ERNST & YOUNG AS

Revisjonsberetningen er signert elektronisk

Jørn Knutsen
statsautorisert revisor

Uavhengig revisors beretning – WS Holding AS 2024

A member firm of Ernst & Young Global Limited

Perneo Dokumentnr: A00J2-LZEI-8-YOQCG-MZQV5-WSP85-PP114



PENNEO

Signaturene i dette dokumentet er juridisk bindende. Dokument signert med "Penneo™ - sikker digital signatur". De signerende parter sin identitet er registrert, og er listet nedenfor.

"Med min signatur bekrefter jeg alle datoer og innholdet i dette dokument."

Knutsen, Jørn

Statsautorisert revisor

På vegne av: Ernst & Young AS

Serienummer: no_bankid:9578-5992-4-3012515

IP: 147.161.xxx.xxx

2025-03-21 16:53:32 UTC



Penneo Dokumentnøkkel: A00J2-L7E18-Y0QCG-MZQV5-W5P85-PPY14

Dette dokumentet er signert digitalt via **Penneo.com**. De signerte dataene er validert ved hjelp av den matematiske hashverdien av det originale dokumentet. All kryptografisk bevisføring er innebygd i denne PDF-en for fremtidig validering.

Dette dokumentet er forseglest med et kvalifisert elektronisk segl ved bruk av et sertifikat og et tidsstempel fra en kvalifisert tilstjenesteleverandør.

Slik kan du bekrefte at dokumentet er originalt

Når du åpner dokumentet i Adobe Reader, kan du se at det er sertifisert av **Penneo A/S**. Dette beviser at innholdet i dokumentet ikke har blitt endret siden tidspunktet for signeringen. Bevis for de individuelle signatørens digitale signaturer er vedlagt dokumentet.

Du kan bekrefte de kryptografiske bevisene ved hjelp av Penneos validator, <https://penneo.com/validator>, eller andre valideringsverktøy for digitale signaturer.