



ÅRSREGNSKAPET FOR REGNSKAPSÅRET 2023 - GENERELL INFORMASJON

Enheten

Organisasjonsnummer: 988 977 799
Organisasjonsform: Aksjeselskap
Foretaksnavn: BEPE HOLDING AS
Forretningsadresse: 7530 MERÅKER

Regnskapsår

Årsregnskapets periode: 01.01.2023 - 31.12.2023

Konsern

Morselskap i konsern: Nei

Regnskapsregler

Regler for små foretak benyttet: Ja
Benyttet ved utarbeidelsen av årsregnskapet til selskapet: Regnskapslovens alminnelige regler

Årsregnskapet fastsatt av kompetent organ

Bekreftet av representant for selskapet: Johanne Kjeldsand
Dato for fastsettelse av årsregnskapet: 30.06.2024

Grunnlag for avgivelse

År 2023: Årsregnskapet er elektronisk innlevert
År 2022: Tall er hentet fra elektronisk innlevert årsregnskap fra 2023

Det er ikke krav til at årsregnskapet m.v. som sendes til Regnskapsregisteret er undertegnet. Kontrollen på at dette er utført ligger hos revisor/enhetens øverste organ. Sikkerheten ivaretas ved at innsender har rolle/rettighet for innsending av årsregnskapet via Altinn, og ved at det bekreftes at årsregnskapet er fastsatt av kompetent organ.

Brønnøysundregistrene, 06.05.2025



Resultatregnskap

Beløp i: NOK	Note	2023	2022
RESULTATREGNSKAP			
Inntekter			
Sum inntekter		0	0
Kostnader			
Annen driftskostnad		30 517	36 008
Sum kostnader		30 517	36 008
Driftsresultat		-30 517	-36 008
Finansinntekter og finanskostnader			
Inntekt på investering i datterselskap og tilknyttet selskap		839 323	0
Annen renteinntekt		37	0
Annen finansinntekt		33 638	750
Sum finansinntekter		872 998	750
Sum finanskostnader		0	0
Netto finans		872 998	750
Resultat før skattekostnad		842 480	-35 258
Skattekostnad	1, 2	0	0
Årsresultat		842 480	-35 258
Overføringer og disponeringer			
Annen egenkapital	3	842 480	-35 258
Sum overføringer og disponeringer		842 480	-35 258



Balanse

Beløp i: NOK	Note	2023	2022
BALANSE - EIENDELER			
Anleggsmidler			
Immaterielle eiendeler			
Sum immaterielle eiendeler		0	0
Varige driftsmidler			
Sum varige driftsmidler		0	0
Finansielle anleggsmidler			
Investeringer i tilknyttet selskap	4	483 550	1 783 550
Andre langsiktige fordringer	5	1 594 085	1 594 085
Sum finansielle anleggsmidler		2 077 635	3 377 635
Sum anleggsmidler		2 077 635	3 377 635
Omløpsmidler			
Varer			
Fordringer			
Andre kortsiktige fordringer		0	0
Sum fordringer		0	0
Investeringer			
Markedsbaserte aksjer	6	650 132	629 288
Sum investeringer		650 132	629 288
Bankinnskudd, kontanter og lignende			
Bankinnskudd, kontanter og lignende		337 016	154 814
Sum bankinnskudd, kontanter og lignende		337 016	154 814
Sum omløpsmidler		987 148	784 102
SUM EIENDELER		3 064 783	4 161 737

BALANSE - EGENKAPITAL OG GJELD



Balanse

Beløp i: NOK	Note	2023	2022
Egenkapital			
Innskutt egenkapital			
Aksjekapital	3, 7	150 000	150 000
Overkurs	3	323 800	323 800
Sum innskutt egenkapital		473 800	473 800
Opptjent egenkapital			
Annen egenkapital	3	2 155 966	1 313 485
Sum opptjent egenkapital		2 155 966	1 313 485
Sum egenkapital		2 629 766	1 787 285
Gjeld			
Langsiktig gjeld			
Sum avsetninger for forpliktelser		0	0
Annen langsiktig gjeld			
Øvrig langsiktig gjeld	5	435 018	2 374 452
Sum annen langsiktig gjeld		435 018	2 374 452
Sum langsiktig gjeld		435 018	2 374 452
Kortsiktig gjeld			
Sum kortsiktig gjeld		0	0
Sum gjeld		435 018	2 374 452
SUM EGENKAPITAL OG GJELD		3 064 783	4 161 737



Brønnøysundregistrene

ÅRSREGNSKAP FOR REGNSKAPSÅRET 2023 - GENERELL INFORMASJON

Journalnummer: 2024 726632

Enheten

Organisasjonsnummer: 988 977 799
Organisasjonsform: Aksjeselskap
Foretaksnavn: BEPE HOLDING AS
7530 MERÅKER

Regnskapsår

Årsregnskapets periode: 01.01.2023 - 31.12.2023

Konsern

Morselskap i konsern: Nei

Regnskapsregler

Regler for små foretak benyttet: Ja
Benyttet ved utarbeidelsen av
årsregnskapet til selskapet: Regnskapslovens alminnelige regler

Årsregnskapet fastsatt av kompetent organ

Bekreftet av representant for selskapet: Johanne Kjeldsand
Dato for fastsettelse av årsregnskapet: 30.06.2024

Revisjon

Selskapet har besluttet at årsregnskapet
ikke skal revideres: Ja
Årsregnskapet er utarbeidet av ekstern
autorisert regnskapsfører: Ja
Ekstern autorisert regnskapsfører har i
løpet av regnskapsåret bistått ved den
løpende regnskapsføringen eller utført
andre tjenester for selskapet enn å
utarbeide årsregnskapet: Ja

Grunnlag for avgivelse

År 2023: Årsregnskap er elektronisk innlevert.
År 2022: Tall er hentet fra elektronisk innlevert årsregnskap fra 2023.

Det er ikke krav til at årsregnskapet m.v. som sendes til Regnskapsregisteret er undertegnet. Kontrollen på at dette er utført ligger hos revisor/enhetens øverste organ. Sikkerheten ivaretas ved at innsender har rolle/rettighet for innsending av årsregnskapet via Altinn, og ved at det bekreftes at årsregnskapet er fastsatt av kompetent organ.

Brønnøysundregistrene, 13.08.2024

Brønnøysundregistrene
Postadresse: Postboks 900, 8910 Brønnøysund
Telefon: 75 00 75 00
E-post: firmapost@brreg.no Internett: www.brreg.no
Organisasjonsnummer: 974 760 673



Organisasjonsnr: 988 977 799
BEPE HOLDING AS

RESULTATREGNSKAP

Beløp i: NOK	Note	2023	2022
RESULTATREGNSKAP			
Inntekter			
Sum inntekter		0	0
Kostnader			
Annen driftskostnad		30 517	36 008
Sum kostnader		30 517	36 008
Driftsresultat		-30 517	-36 008
Finansinntekter og finanskostnader			
Inntekt på investering i datterselskap og tilknyttet selskap		839 323	0
Annen renteinntekt		37	0
Annen finansinntekt		33 638	750
Sum finansinntekter		872 998	750
Sum finanskostnader		0	0
Netto finans		872 998	750
Resultat før skattekostnad		842 480	-35 258
Skattekostnad	1, 2	0	0
Årsresultat		842 480	-35 258
Overføringer og disponeringer			
Annen egenkapital	3	842 480	-35 258
Sum overføringer og disponeringer		842 480	-35 258



Organisasjonsnr: 988 977 799
BEPE HOLDING AS

BALANSE

Beløp i: NOK	Note	2023	2022
BALANSE - EIENDELER			
Anleggsmidler			
Immaterielle eiendeler			
Sum immaterielle eiendeler		0	0
Varige driftsmidler			
Sum varige driftsmidler		0	0
Finansielle anleggsmidler			
Investeringer i			
tilknyttet selskap	4	483 550	1 783 550
Andre langsiktige			
fordringer	5	1 594 085	1 594 085
Sum finansielle			
anleggsmidler		2 077 635	3 377 635
Sum anleggsmidler		2 077 635	3 377 635
Omløpsmidler			
Varer			
Fordringer			
Andre kortsiktige			
fordringer		0	0
Sum fordringer		0	0
Investeringer			
Markedsbaserte aksjer			
Sum investeringer	6	650 132	629 288
650 132		650 132	629 288
Bankinnskudd, kontanter			
og lignende			
Bankinnskudd, kontanter			
og lignende		337 016	154 814
Sum bankinnskudd,			
kontanter og lignende		337 016	154 814
Sum omløpsmidler		987 148	784 102
SUM EIENDELER		3 064 783	4 161 737
BALANSE - EGENKAPITAL OG			
GJELD			
Egenkapital			
Innskutt egenkapital			
Aksjekapital	3, 7	150 000	150 000
Overkurs	3	323 800	323 800



Sum innskutt egenkapital		473 800	473 800
Opptjent egenkapital			
Annen egenkapital	3	2 155 966	1 313 485
Sum opptjent egenkapital		2 155 966	1 313 485
Sum egenkapital		2 629 766	1 787 285
Gjeld			
Langsiktig gjeld			
Sum avsetninger for forpliktelser		0	0
Annen langsiktig gjeld			
Øvrig langsiktig gjeld	5	435 018	2 374 452
Sum annen langsiktig gjeld		435 018	2 374 452
Sum langsiktig gjeld		435 018	2 374 452
Kortsiktig gjeld			
Sum kortsiktig gjeld		0	0
Sum gjeld		435 018	2 374 452
SUM EGENKAPITAL OG GJELD		3 064 783	4 161 737



Organisasjonsnr: 988 977 799
BEPE HOLDING AS

NOTEOPPLYSNINGER - SELSKAP - alle poster oppgitt i hele tall

Note

Regnskapsprinsipper

Årsregnskapet er satt opp i samsvar med regnskapsloven og god regnskapsskikk for små foretak. Klassifisering og vurdering av balanseposter Anleggsmidler er eiendeler bestemt til varig eie eller bruk. Eiendeler som er knyttet til varekretsløpet er klassifisert som omløpsmidler. Fordringer klassifiseres som omløpsmidler hvis de forfaller til betaling innen ett år etter transaksjonsdagen. Langsiktig gjeld er gjeld som forfaller senere enn ett år etter transaksjonsdagen. Første års avdrag på langsiktige fordringer og langsiktig gjeld klassifiseres likevel ikke som omløpsmiddel og kortsiktig gjeld. Omløpsmidler vurderes til laveste av anskaffelseskost og virkelig verdi. Kortsiktig gjeld balanseføres til nominelt beløp på etableringstidspunktet. Anleggsmidler vurderes til anskaffelseskost. Varige anleggsmidler avskrives etter en fornuftig avskrivningsplan. Anleggsmidlene nedskrives til virkelig verdi ved verdifall som ikke forventes å være forbigående. Langsiktig gjeld med unntak av andre avsetninger balanseføres til nominelt beløp på etableringstidspunktet. Fordringer Kundefordringer og andre fordringer er oppført i balansen til pålydende etter fradrag for avsetning til forventet tap. Avsetning til tap gjøres på grunnlag av individuelle vurderinger av de enkelte fordringene. Markedsbaserte aksjer, obligasjoner og andre finansielle instrumenter Markedsbaserte finansielle instrumenter vurderes til laveste verdi av kostpris og virkelig verdi, jf regnskapsloven § 5-8 (2) jf. § 5-2. Selskapet har ikke endret regnskapsprinsipp fra 2022 til 2023.

Note

Antall årsverk i regnskapsåret
0.00

Sum	Beløp
Balanseført verdi 31.12.	Varige driftsmidler Immaterielle eiend.

Konsernregnskap

Morselskapet sitt navn

Forretningskontor for morselskapet



Begrunnelse for at datterselskap er utelatt fra konsolideringen

Konsern, tilknyttet selskap m.v. - fordringer og gjeld

Fordringer

<u>Samlet beløp - tilknyttet selskap</u>	<u>Årets</u>	<u>Fjorårets</u>
--	--------------	------------------

<u>Samlet beløp - foretak i samme konsern</u>	<u>Årets</u>	<u>Fjorårets</u>
---	--------------	------------------

<u>Samlet beløp - foretak i samme konsern</u>	<u>Årets</u>	<u>Fjorårets</u>
---	--------------	------------------

<u>Samlet beløp - felles kontrollert virksomhet</u>	<u>Årets</u>	<u>Fjorårets</u>
---	--------------	------------------

<u>Pantstillelse</u>	<u>Beløp</u>
----------------------	--------------

<u>Beholdning av egne aksjer</u>	<u>Antall</u>	<u>Pålydende</u>	<u>Andel av aksjek.</u>
----------------------------------	---------------	------------------	-------------------------

Note

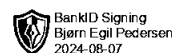
Lån og sikkerhetsstillelse til medlemmer

Er det gitt lån eller sikkerhetsstillelse til ledende personer: Nei

Opplysninger om:

Medlemmer av:

Mer om lån og sikkerhetsstillelse



Årsregnskap for
BEPE HOLDING AS
988977799
Regnskapsår
01.01.2023 - 31.12.2023



BEPE HOLDING AS
988 977 799

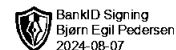


Resultatregnskap

	Note	2023	2022
Driftskostnader			
Annen driftskostnad		30 517	36 008
Sum driftskostnader		30 517	36 008
Driftsresultat		-30 517	-36 008
Finansinntekter			
Inntekt på investering i datterselskap og tilknyttet selskap		839 323	0
Annen renteinntekt		37	0
Annen finansinntekt		33 638	750
Sum finansinntekter		872 998	750
Netto finans		872 998	750
Resultat før skattekostnad		842 480	-35 258
Årsresultat		842 480	-35 258
Overføringer			
Annen egenkapital	3	842 480	-35 258
Sum overføringer		842 480	-35 258



BEPE HOLDING AS
988 977 799



Balanse

	Note	31.12.2023	31.12.2022
EIENDELER			
Anleggsmidler			
Finansielle anleggsmidler			
Investeringer i tilknyttet selskap	4	483 550	1 783 550
Andre langsiktige fordringer	5	1 594 085	1 594 085
Sum finansielle anleggsmidler		2 077 635	3 377 635
Sum anleggsmidler		2 077 635	3 377 635
Omløpsmidler			
Fordringer			
Andre kortsiktige fordringer		0	0
Sum fordringer		0	0
Investeringer			
Markedsbaserte aksjer	6	650 132	629 288
Sum investeringer		650 132	629 288
Bankinnskudd, kontanter og lignende			
Bankinnskudd, kontanter og lignende		337 016	154 814
Sum bankinnskudd, kontanter og lignende		337 016	154 814
Sum omløpsmidler		987 148	784 102
SUM EIENDELER		3 064 783	4 161 737



BEPE HOLDING AS
988 977 799



Balanse

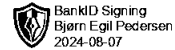
	Note	31.12.2023	31.12.2022
EGENKAPITAL OG GJELD			
Egenkapital			
Innskutt egenkapital			
Aksjekapital	3, 7	150 000	150 000
Overkurs	3	323 800	323 800
Sum innskutt egenkapital		473 800	473 800
Opptjent egenkapital			
Annen egenkapital	3	2 155 966	1 313 485
Sum opptjent egenkapital		2 155 966	1 313 485
Sum egenkapital		2 629 766	1 787 285
Gjeld			
Annen langsiktig gjeld			
Øvrig langsiktig gjeld	5	435 018	2 374 452
Sum annen langsiktig gjeld		435 018	2 374 452
Sum gjeld		435 018	2 374 452
SUM EGENKAPITAL OG GJELD		3 064 783	4 161 737

Meråker, 30.06.2024

Bjørn Egil Pedersen
styrets leder



BEPE HOLDING AS
988 977 799



Noter

Regnskapsprinsipper

Årsregnskapet er satt opp i samsvar med regnskapsloven og god regnskapsskikk for små foretak.

Klassifisering og vurdering av balanseposter

Anleggsmidler er eiendeler bestemt til varig eie eller bruk. Eiendeler som er knyttet til varekretsløpet er klassifisert som omløpsmidler. Fordringer klassifiseres som omløpsmidler hvis de forfaller til betaling innen ett år etter transaksjonsdagen. Langsiktig gjeld er gjeld som forfaller senere enn ett år etter transaksjonsdagen. Første års avdrag på langsiktige fordringer og langsiktig gjeld klassifiseres likevel ikke som omløpsmiddel og kortsiktig gjeld.

Omløpsmidler vurderes til laveste av anskaffelseskost og virkelig verdi. Kortsiktig gjeld balanseføres til nominelt beløp på etableringstidspunktet. Anleggsmidler vurderes til anskaffelseskost. Varige anleggsmidler avskrives etter en fornuftig avskrivningsplan. Anleggsmidlene nedskrives til virkelig verdi ved verdifall som ikke forventes å være forbigående. Langsiktig gjeld med unntak av andre avsetninger balanseføres til nominelt beløp på etableringstidspunktet.

Fordringer

Kundefordringer og andre fordringer er oppført i balansen til pålydende etter fradrag for avsetning til forventet tap. Avsetning til tap gjøres på grunnlag av individuelle vurderinger av de enkelte fordringene.

Markedsbaserte aksjer, obligasjoner og andre finansielle instrumenter

Markedsbaserte finansielle instrumenter vurderes til laveste verdi av kostpris og virkelig verdi, jf regnskapsloven § 5-8 (2) jf. § 5-2.

Selskapet har ikke endret regnskapsprinsipp fra 2022 til 2023.

Antall årsverk

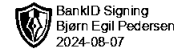
Selskapet har ikke hatt ansatte i løpet av regnskapsåret.

Lån og sikkerhetsstillelse til ledende personer, eiere med videre

Det er ikke gitt lån eller sikkerhetsstillelse til medlemmer av styrende organer.



BEPE HOLDING AS
988 977 799



Note 1 - Spesifisering av skatt

Skattepliktig inntekt	2023	2022
Resultat før skatt	842 480	-35 258
Permanente forskjeller	-865 812	0
Skattepliktig inntekt	-23 332	-35 258

Note 2 - Midlertidige forskjeller - utsatt skatt/skattefordel

Utsatt skatt/utsatt skattefordel i balansen avsettes på grunnlag av forskjeller mellom regnskapsmessige og skattemessige verdier i henhold til norsk regnskapsstandard for skatt. Midlertidige skatteøkende og skattereduserende forskjeller som kan utlignes er nettoført.

Midlertidige forskjeller knyttet til:	01.01.2023	31.12.2023	Endring
Fremførbart underskudd	-320 746	-345 226	24 480
Netto forskjeller	-320 746	-345 226	24 480
Skattereduserende forskjeller som ikke kan utlignes	320 746	345 226	-24 480
Sum midlertidige forskjeller som påvirker betalbar skatt	0	0	0
Utsatt skatt 31.12.2023 basert på 22 %	0	0	0

Note 3 - Egenkapital

	Aksjekapital	Overkurs	Opptjent egenkapital	Sum
Egenkapital 31.12.2022	150 000	323 800	1 313 485	1 787 285
Årsresultat	0	0	842 480	842 480
Egenkapital 31.12.2023	150 000	323 800	2 155 966	2 629 766

Note 4 - Investeringer i tilknyttet selskap

	Forr.sted	Eierandel	Selsk. EK	Selsk. resultat	Bokført verdi
Pedersen Eiendom AS	Meråker	33,33 %	6 321 196	-439 896	483 550

Note 5 - Mellomværende tilknyttede selskap

Langsiktige og kortsiktige fordringer	2023	2022
Fordring Pedersen Eiendom AS	594 085	594 085
Sum	594 085	594 085

Langsiktig og kortsiktig gjeld	2023	2022
Lån Bjørn Egil Pedersen	-435 018	-535 018
Sum	-435 018	-535 018



BEPE HOLDING AS
988 977 799



Note 6 - Markedsbaserte aksjer og verdipapirfondsandeler

	Antall andeler	Kostpris	Markedsverdi	Ligningsverdi
Global Bonds A NOK	1029,5580	143 216,17	146 814,97	146 814,97
Global Equities A NOK	1751,3210	187 106,85	381 017,40	381 017,40
Nordic Bonds A NOK	1064,9050	131 196,17	148 053,74	148 053,74
Nordic Bonds Short Duration A NOK	675,8310	87 509,44	92 284,72	92 284,72
Nordic Equities A NOK	696,7700	101 103,80	199 150,80	199 150,80
		650 132,43	967 321,63	967 321,63

Note 7 - Aksjekapital

Aksjeklasse	Antall aksjer	Aksjenes pålydende	Bokført verdi
Ordinære	150	1 000	150 000

Aksjonærer	Antall aksjer	Eierandel %	Aksjeklasse
Bjørn Egil Pedersen	150	100,00	Ordinære



Årsregnskap for
BEPE HOLDING AS
988977799
Regnskapsår
01.01.2023 - 31.12.2023



BEPE HOLDING AS
988 977 799

Resultatregnskap

	Note	2023	2022
Driftskostnader			
Annen driftskostnad		30 517	36 008
Sum driftskostnader		30 517	36 008
Driftsresultat		-30 517	-36 008
Finansinntekter			
Inntekt på investering i datterselskap og tilknyttet selskap		839 323	0
Annen renteinntekt		37	0
Annen finansinntekt		33 638	750
Sum finansinntekter		872 998	750
Netto finans		872 998	750
Resultat før skattekostnad		842 480	-35 258
Årsresultat		842 480	-35 258
Overføringer			
Annen egenkapital	3	842 480	-35 258
Sum overføringer		842 480	-35 258



BEPE HOLDING AS
988 977 799

Balanse

	Note	31.12.2023	31.12.2022
EIENDELER			
Anleggsmidler			
Finansielle anleggsmidler			
Investeringer i tilknyttet selskap	4	483 550	1 783 550
Andre langsiktige fordringer	5	1 594 085	1 594 085
Sum finansielle anleggsmidler		2 077 635	3 377 635
Sum anleggsmidler		2 077 635	3 377 635
Omløpsmidler			
Fordringer			
Andre kortsiktige fordringer		0	0
Sum fordringer		0	0
Investeringer			
Markedsbaserte aksjer	6	650 132	629 288
Sum investeringer		650 132	629 288
Bankinnskudd, kontanter og lignende			
Bankinnskudd, kontanter og lignende		337 016	154 814
Sum bankinnskudd, kontanter og lignende		337 016	154 814
Sum omløpsmidler		987 148	784 102
SUM EIENDELER		3 064 783	4 161 737



BEPE HOLDING AS
988 977 799

Balanse

	Note	31.12.2023	31.12.2022
EGENKAPITAL OG GJELD			
Egenkapital			
Innskutt egenkapital			
Aksjekapital	3, 7	150 000	150 000
Overkurs	3	323 800	323 800
Sum innskutt egenkapital		473 800	473 800
Opptjent egenkapital			
Annen egenkapital	3	2 155 966	1 313 485
Sum opptjent egenkapital		2 155 966	1 313 485
Sum egenkapital		2 629 766	1 787 285
Gjeld			
Annen langsiktig gjeld			
Øvrig langsiktig gjeld	5	435 018	2 374 452
Sum annen langsiktig gjeld		435 018	2 374 452
Sum gjeld		435 018	2 374 452
SUM EGENKAPITAL OG GJELD		3 064 783	4 161 737

Meråker, 30.06.2024

Bjørn Egil Pedersen
styrets leder



BEPE HOLDING AS
988 977 799

Noter

Regnskapsprinsipper

Årsregnskapet er satt opp i samsvar med regnskapsloven og god regnskapsskikk for små foretak.

Klassifisering og vurdering av balanseposter

Anleggsmidler er eiendeler bestemt til varig eie eller bruk. Eiendeler som er knyttet til varekretsløpet er klassifisert som omløpsmidler. Fordringer klassifiseres som omløpsmidler hvis de forfaller til betaling innen ett år etter transaksjonsdagen. Langsiktig gjeld er gjeld som forfaller senere enn ett år etter transaksjonsdagen. Første års avdrag på langsiktige fordringer og langsiktig gjeld klassifiseres likevel ikke som omløpsmiddel og kortsiktig gjeld.

Omløpsmidler vurderes til laveste av anskaffelseskost og virkelig verdi. Kortsiktig gjeld balanseføres til nominelt beløp på etableringstidspunktet. Anleggsmidler vurderes til anskaffelseskost. Varige anleggsmidler avskrives etter en fornuftig avskrivningsplan. Anleggsmidlene nedskrives til virkelig verdi ved verdifall som ikke forventes å være forbigående. Langsiktig gjeld med unntak av andre avsetninger balanseføres til nominelt beløp på etableringstidspunktet.

Fordringer

Kundefordringer og andre fordringer er oppført i balansen til pålydende etter fradrag for avsetning til forventet tap. Avsetning til tap gjøres på grunnlag av individuelle vurderinger av de enkelte fordringene.

Markedsbaserte aksjer, obligasjoner og andre finansielle instrumenter

Markedsbaserte finansielle instrumenter vurderes til laveste verdi av kostpris og virkelig verdi, jf regnskapsloven § 5-8 (2) jf. § 5-2.

Selskapet har ikke endret regnskapsprinsipp fra 2022 til 2023.

Antall årsverk

Selskapet har ikke hatt ansatte i løpet av regnskapsåret.

Lån og sikkerhetsstillelse til ledende personer, eiere med videre

Det er ikke gitt lån eller sikkerhetsstillelse til medlemmer av styrende organer.



BEPE HOLDING AS
988 977 799

Note 1 - Spesifisering av skatt

Skattepliktig inntekt	2023	2022
Resultat før skatt	842 480	-35 258
Permanente forskjeller	-865 812	0
Skattepliktig inntekt	-23 332	-35 258

Note 2 - Midlertidige forskjeller - utsatt skatt/skattefordel

Utsatt skatt/utsatt skattefordel i balansen avsettes på grunnlag av forskjeller mellom regnskapsmessige og skattemessige verdier i henhold til norsk regnskapsstandard for skatt.

Midlertidige skatteøkende og skattereduserende forskjeller som kan utlignes er nettoført.

Midlertidige forskjeller knyttet til:	01.01.2023	31.12.2023	Endring
Fremførbart underskudd	-320 746	-345 226	24 480
Netto forskjeller	-320 746	-345 226	24 480
Skattereduserende forskjeller som ikke kan utlignes	320 746	345 226	-24 480
Sum midlertidige forskjeller som påvirker betalbar skatt	0	0	0
Utsatt skatt 31.12.2023 basert på 22 %	0	0	0

Note 3 - Egenkapital

	Aksjekapital	Overkurs	Opptjent egenkapital	Sum
Egenkapital 31.12.2022	150 000	323 800	1 313 485	1 787 285
Årsresultat	0	0	842 480	842 480
Egenkapital 31.12.2023	150 000	323 800	2 155 966	2 629 766

Note 4 - Investeringer i tilknyttet selskap

	Forr.sted	Eierandel	Selsk. EK	Selsk. resultat	Bokført verdi
Pedersen Eiendom AS	Meråker	33,33 %	6 321 196	-439 896	483 550

Note 5 - Mellomværende tilknyttede selskap

Langsiktige og kortsiktige fordringer	2023	2022
Fordring Pedersen Eiendom AS	594 085	594 085
Sum	594 085	594 085

Langsiktig og kortsiktig gjeld	2023	2022
Lån Bjørn Egil Pedersen	-435 018	-535 018
Sum	-435 018	-535 018



BEPE HOLDING AS
988 977 799

Note 6 - Markedsbaserte aksjer og verdipapirfondsandeler

	Antall andeler	Kostpris	Markedsverdi	Ligningsverdi
Global Bonds A NOK	1029,5580	143 216,17	146 814,97	146 814,97
Global Equities A NOK	1751,3210	187 106,85	381 017,40	381 017,40
Nordic Bonds A NOK	1064,9050	131 196,17	148 053,74	148 053,74
Nordic Bonds Short Duration A NOK	675,8310	87 509,44	92 284,72	92 284,72
Nordic Equities A NOK	696,7700	101 103,80	199 150,80	199 150,80
		650 132,43	967 321,63	967 321,63

Note 7 - Aksjekapital

Aksjeklasse	Antall aksjer	Aksjenes pålydende	Bokført verdi
Ordinære	150	1 000	150 000

Aksjonærer	Antall aksjer	Eierandel %	Aksjeklasse
Bjørn Egil Pedersen	150	100,00	Ordinære