



ÅRSREGNSKAPET FOR REGNSKAPSÅRET 2022 - GENERELL INFORMASJON

Enheten

Organisasjonsnummer: 923 950 672
Organisasjonsform: Forening/lag/innretning
Foretaksnavn: IDRETTEEN SKAPER SJANSER
Forretningsadresse: Sognsveien 75 B1
0840 OSLO

Regnskapsår

Årsregnskapets periode: 01.01.2022 - 31.12.2022

Konsern

Morselskap i konsern: Nei

Regnskapsregler

Regler for små foretak benyttet: Ja
Benyttet ved utarbeidelsen av årsregnskapet til selskapet: Regnskapslovens alminnelige regler

Årsregnskapet fastsatt av kompetent organ

Bekreftet av representant for selskapet: Eystein Stokstad
Dato for fastsettelse av årsregnskapet: 28.03.2023

Grunnlag for avgivelse

År 2022: Årsregnskapet er elektronisk innlevert
År 2021: Tall er hentet fra elektronisk innlevert årsregnskap fra 2022

Det er ikke krav til at årsregnskapet m.v. som sendes til Regnskapsregisteret er undertegnet. Kontrollen på at dette er utført ligger hos revisor/enhetens øverste organ. Sikkerheten ivaretas ved at innsender har rolle/rettighet for innsending av årsregnskapet via Altinn, og ved at det bekreftes at årsregnskapet er fastsatt av kompetent organ.

Brønnøysundregistrene, 25.11.2024



Resultatregnskap

Beløp i: NOK	Note	2022	2021
RESULTATREGNSKAP			
Inntekter			
Tilskudd	2	12 509 995	9 270 000
Sum inntekter		12 509 995	9 270 000
Kostnader			
Lønnskostnad	3	1 838 455	1 319 997
Annen driftskostnad	5	10 869 696	7 910 316
Sum kostnader		12 708 151	9 230 313
Driftsresultat		-198 156	39 687
Netto finans			
Ordinært resultat før skattekostnad		-198 156	39 687
Ordinært resultat etter skattekostnad		-198 156	39 687
Årsresultat		-198 156	39 687



Balanse

Beløp i: NOK	Note	2022	2021
BALANSE - EIENDELER			
Anleggsmidler			
Immaterielle eiendeler			
Sum anleggsmidler		0	0
Omløpsmidler			
Varer			
Fordringer			
Kundefordringer		8 532	5 194
Andre fordringer	8	162 935	
Sum fordringer		171 467	5 194
Bankinnskudd, kontanter og lignende			
Bankinnskudd, kontanter og lignende		3 402 567	5 036 020
Sum bankinnskudd, kontanter og lignende		3 402 567	5 036 020
Sum omløpsmidler		3 574 034	5 041 214
SUM EIENDELER		3 574 034	5 041 214
BALANSE - EGENKAPITAL OG GJELD			
Egenkapital			
Innskutt egenkapital			
Selskapskapital	7	232 164	430 320
Sum innskutt egenkapital		232 164	430 320
Sum egenkapital		232 164	430 320
Sum langsiktig gjeld		0	0
Kortsiktig gjeld			
Leverandørgjeld		353 495	1 820 001



Balanse

Beløp i: NOK	Note	2022	2021
Skyldige offentlige avgifter		213 475	190 893
Annen kortsiktig gjeld	8	2 774 900	2 600 000
Sum kortsiktig gjeld		3 341 870	4 610 894
Sum gjeld		3 341 870	4 610 894
SUM EGENKAPITAL OG GJELD		3 574 034	5 041 214



Brønnøysundregistrene

ÅRSREGNSKAP FOR REGNSKAPSÅRET 2022 - GENERELL INFORMASJON

Journalnummer: 2023 737459

Enheten

Organisasjonsnummer: 923 950 672
Organisasjonsform: Forening/lag/innretning
Foretaksnavn: IDRETTEEN SKAPER SJANSER
Forretningsadresse: Sognsveien 75 B1
0840 OSLO

Regnskapsår

Årsregnskapets periode: 01.01.2022 - 31.12.2022

Konsern

Morselskap i konsern: Nei

Regnskapsregler

Regler for små foretak benyttet: Ja
Benyttet ved utarbeidelsen av
årsregnskapet til selskapet: Regnskapslovens alminnelige regler

Årsregnskapet fastsatt av kompetent organ

Bekreftet av representant for selskapet: Eystein Stokstad
Dato for fastsettelse av årsregnskapet: 28.03.2023

Grunnlag for avgivelse

År 2022: Årsregnskap er elektronisk innlevert.
År 2021: Tall er hentet fra elektronisk innlevert årsregnskap fra 2022.

Det er ikke krav til at årsregnskapet m.v. som sendes til Regnskapsregisteret er undertegnet. Kontrollen på at dette er utført ligger hos revisor/enhetens øverste organ. Sikkerheten ivaretas ved at innsender har rolle/rettighet for innsending av årsregnskapet via Altinn, og ved at det bekreftes at årsregnskapet er fastsatt av kompetent organ.

Brønnøysundregistrene, 18.11.2023



Organisasjonsnr: 923 950 672
IDRETTEEN SKAPER SJANSER

RESULTATREGNSKAP

Beløp i: NOK	Note	2022	2021
RESULTATREGNSKAP			
Inntekter			
Tilskudd	2	12 509 995	9 270 000
Sum inntekter		12 509 995	9 270 000
Kostnader			
Lønnskostnad	3	1 838 455	1 319 997
Annen driftskostnad	5	10 869 696	7 910 316
Sum kostnader		12 708 151	9 230 313
Driftsresultat		-198 156	39 687
Netto finans			
Ordinært resultat før skattekostnad		-198 156	39 687
Ordinært resultat etter skattekostnad		-198 156	39 687
Årsresultat		-198 156	39 687



Organisasjonsnr: 923 950 672
IDRETTEEN SKAPER SJANSER

BALANSE

Beløp i: NOK	Note	2022	2021
BALANSE - EIENDELER			
Anleggsmidler			
Immaterielle eiendeler			
Sum anleggsmidler		0	0
Omløpsmidler			
Varer			
Fordringer			
Kundefordringer		8 532	5 194
Andre fordringer	8	162 935	
Sum fordringer		171 467	5 194
Bankinnskudd, kontanter og lignende			
Bankinnskudd, kontanter og lignende		3 402 567	5 036 020
Sum bankinnskudd, kontanter og lignende		3 402 567	5 036 020
Sum omløpsmidler		3 574 034	5 041 214
SUM EIENDELER		3 574 034	5 041 214
BALANSE - EGENKAPITAL OG GJELD			
Egenkapital			
Innskutt egenkapital			
Selskapskapital	7	232 164	430 320
Sum innskutt egenkapital		232 164	430 320
Sum egenkapital		232 164	430 320
Sum langsiktig gjeld		0	0
Kortsiktig gjeld			
Leverandørgjeld		353 495	1 820 001
Skyldige offentlige avgifter		213 475	190 893
Annen kortsiktig gjeld	8	2 774 900	2 600 000
Sum kortsiktig gjeld		3 341 870	4 610 894
Sum gjeld		3 341 870	4 610 894
SUM EGENKAPITAL OG GJELD		3 574 034	5 041 214



Organisasjonsnr: 923 950 672
IDRETTEEN SKAPER SJANSER

NOTEOPPLYSNINGER - SELSKAP - alle poster oppgitt i hele tall

Note

1

Regnskapsprinsipper

Årsregnskapet er satt opp i samsvar med Regnskaps- og revisjonsbestemmelsene for små organisasjonsledd tilknyttet NIF. Hovedregel for vurdering og klassifisering av eiendeler og gjeld Regnskapet er ført etter regnskapsprinsippet. Dette innebærer at inntekter er registrert inntjent og utgifter er registrert i den periode de er påløpt. Eiendeler bestemt til varig eie eller bruk, er klassifisert som anleggsmidler. Andre eiendeler er klassifisert i den periode de er som omløpsmidler. Fordringer som skal tilbakebetales innen et år er klassifisert som omløpsmidler. Ved klassifisering av kortsiktig og langsiktig gjeld er tilsvarende kriterier lagt til grunn. Anleggsmidler er vurdert til anskaffelseskost, men ikke til høyere verdi enn gjelden knyttet til anleggsmidlet. Dersom virkelig verdi av anleggsmidler er lavere enn balanseført verdi og verdifallet forventes ikke å være forbigående, er det foretatt nedskrivning til virkelig verdi. Anleggsmidler med begrenset økonomisk levetid avskrives lineært over den økonomiske levetiden men minst med et årlig beløp som tilsvarer nedbetalingen av langsiktig gjeld tilknyttet anlegget. Omløpsmidler er vurdert til laveste av anskaffelseskost og fremtidig salgsverdi fratrukket salgskostnader. Annen langsiktig gjeld og kortsiktig gjeld er vurdert til pålydende beløp. Eiendeler og gjeld i utenlandsk valuta Pengeposter i utenlandsk valuta er i balansen omregnet til balansedagens kurs. Fordringer Kundefordringer og andre fordringer er oppført i balansen til pålydende etter fradrag for avsetning til forventet tap. Avsetning til tap gjøres på grunnlag av individuelle vurderinger av de enkelte fordringene. Bankinnskudd, kontanter o.l. Bankinnskudd, kontanter o.l. inkluderer kontanter, bankinnskudd og andre betalingsmidler med forfallsdato som er kortere enn tre måneder fra anskaffelse. Inntektsføringsprinsipper Driftsinntekter og offentlige tilskudd inntektsføres når de er opptjent. Sponsorinntekter inntektsføres over avtaleperioden. Barteravtaler inntektsføres på grunnlag av de mottatte verdier i den perioden verdien mottas. Motsvarende kostnader blir kostnadsført i samme periode. Periodiseringsregler Utgifter kostnadsføres i samme periode som tilhørende inntekt for prosjekter som har øremerkede midler der aktiviteten ikke er fullført ved periodens utløp, foretas det inntektsavsetninger.

Note

3

Antall årsverk i regnskapsåret

3.00

Note

3

Spesifisering av resultatregnskapet

Lønnskostnader



<u>Lønn</u>	<u>Årets</u>	<u>Fjorårets</u>
	1395705.00	1008935.00
<u>Folketrygdavgift</u>	<u>Årets</u>	<u>Fjorårets</u>
	247426.00	162844.00
<u>Pensjonskostnader</u>	<u>Årets</u>	<u>Fjorårets</u>
	33569.00	36005.00
<u>Andre ytelser</u>	<u>Årets</u>	<u>Fjorårets</u>
	161755.00	105668.00

Note

Ekstraordinære inntekter og kostnader

<u>Sum</u>	<u>Beløp</u>
------------	--------------

<u>Balanseført verdi 31.12.</u>	<u>Varige driftsmidler</u>	<u>Immaterielle eiend.</u>
---------------------------------	----------------------------	----------------------------

Konsernregnskap

Morselskapet sitt navn

Forretningskontor for morselskapet

Begrunnelse for at datterselskap er utelatt fra konsolideringen

<u>Samlet beløp - tilknyttet selskap</u>	<u>Årets</u>	<u>Fjorårets</u>
--	--------------	------------------

<u>Samlet beløp - foretak i samme konsern</u>	<u>Årets</u>	<u>Fjorårets</u>
---	--------------	------------------

<u>Samlet beløp - foretak i samme konsern</u>	<u>Årets</u>	<u>Fjorårets</u>
---	--------------	------------------

<u>Samlet beløp - felles kontrollert virksomhet</u>	<u>Årets</u>	<u>Fjorårets</u>
---	--------------	------------------

<u>Pantstillelse</u>	<u>Beløp</u>
----------------------	--------------

<u>Beholdning av egne aksjer</u>	<u>Antall</u>	<u>Pålydende</u>	<u>Andel av aksjek.</u>
----------------------------------	---------------	------------------	-------------------------



Årsregnskap

Idretten Skaper Sjanser

2022



Idretten Skaper Sjanser

Resultatregnskap

DRIFTSINNEKTER OG DRIFTSKOSTNADER	NOTE	2022	2021
	1		
Driftsinntekter			
Tilskudd Helsedirektoratet	2	11 950 000	7 220 000
Tilskudd andre		500 000	2 050 000
Andre inntekter		59 995	
Sum driftsinntekter		12 509 995	9 270 000
Driftskostnader			
Lønnskostnader	3	1 838 455	1 319 997
Videreført tilskudd prosjekter	4	6 250 000	3 905 765
Andre driftskostnader	5	4 619 696	4 004 551
Sum driftskostnader		12 708 151	9 230 313
Driftsresultat		-198 156	39 687
ÅRSRESULTAT		-198 156	39 687
Disponering av årets resultat			
Til (fra) egenkapital	7	-198 156	39 687
Sum disponering		-198 156	39 687



Idretten Skaper Sjanser

Balanse

EIENDELER	NOTE	2022	2021
Fordringer			
Kundefordringer		8 532	5 194
Andre kortsiktige fordringer	8	162 935	
Sum fordringer		171 467	5 194
Bankinnskudd, kontanter o.l.			
	6	3 402 567	5 036 020
Sum omløpsmidler		3 574 034	5 041 214
SUM EIENDELER		3 574 034	5 041 214
EGENKAPITAL OG GJELD			
Annen egenkapital			
Egenkapital	7	430 320	390 633
Årsresultat	7	-198 156	39 687
Sum annen egenkapital		232 164	430 320
Sum egenkapital		232 164	430 320
Kortsiktig gjeld			
Leverandørgjeld		353 495	1 820 001
Skatt, offentlige avgifter og feriepenger		213 475	190 893
Annen kortsiktig gjeld	8	2 774 900	2 600 000
Sum kortsiktig gjeld		3 341 870	4 610 894
Sum gjeld		3 341 870	4 610 894
SUM EGENKAPITAL OG GJELD		3 574 034	5 041 214

Bærum 31.03. 2023

Eystein Stokstad
Styreleder

Ola Keul

Ola Keul
Styremedlem

Beate Heieren Hundhammer

Beate Heieren Hundhammer
Styremedlem



Idretten Skaper Sjanser

Noter til regnskapet

Note 1 Regnskapsprinsipper

Årsregnskapet er satt opp i samsvar med Regnskaps- og revisjonsbestemmelsene for små organisasjonsledd tilknyttet NIF.

Hovedregel for vurdering og klassifisering av eiendeler og gjeld

Regnskapet er ført etter regnskapsprinsippet. Dette innebærer at inntekter er registrert inntjent og utgifter er registrert i den periode de er påløpt.

Eiendeler bestemt til varig eie eller bruk, er klassifisert som anleggsmidler. Andre eiendeler er klassifisert i den periode de er som omløpsmidler. Fordringer som skal tilbakebetales innen et år er klassifisert som omløpsmidler. Ved klassifisering av kortsiktig og langsiktig gjeld er tilsvarende kriterier lagt til grunn. Anleggsmidler er vurdert til anskaffelseskost, men ikke til høyere verdi enn gjelden knyttet til anleggsmidlet. Dersom virkelig verdi av anleggsmidler er lavere enn balanseført verdi og verdifallet forventes ikke å være forbigående, er det foretatt nedskrivning til virkelig verdi. Anleggsmidler med begrenset økonomisk levetid avskrives lineært over den økonomiske levetiden men minst med et årlig beløp som tilsvarer nedbetalingen av langsiktig gjeld tilknyttet anlegget. Omløpsmidler er vurdert til laveste av anskaffelseskost og fremtidig salgsverdi fratrukket salgskostnader. Annen langsiktig gjeld og kortsiktig gjeld er vurdert til pålydende beløp.

Eiendeler og gjeld i utenlandsk valuta

Pengeposter i utenlandsk valuta er i balansen omregnet til balansedagens kurs.

Fordringer

Kundefordringer og andre fordringer er oppført i balansen til pålydende etter fradrag for avsetning til forventet tap. Avsetning til tap gjøres på grunnlag av individuelle vurderinger av de enkelte fordringene.

Bankinnskudd, kontanter o.l.

Bankinnskudd, kontanter o.l. inkluderer kontanter, bankinnskudd og andre betalingsmidler med forfallsdato som er kortere enn tre måneder fra anskaffelse.

Inntektsføringsprinsipper

Driftsinntekter og offentlige tilskudd inntektsføres når de er opptjent. Sponsorinntekter inntektsføres over avtaleperioden. Barteravtaler inntektsføres på grunnlag av de mottatte verdier i den perioden verdien mottas. Motsvarende kostnader blir kostnadsført i samme periode.

Periodiseringsregler

Utgifter kostnadsføres i samme periode som tilhørende inntekt for prosjekter som har øremerkede midler der aktiviteten ikke er fullført ved periodens utløp, foretas det inntektsavsetninger.



Note 2 Tilskudd fra Helsedirektoratet

Regnskapsposten består av:	2022	2021
Tilskudd HDR mottatt	12 000 000	8 300 000
Tilskudd HDR overført til neste år	-2 650 000	-2 600 000
Tilskudd HDR overført fra i fjor	2 600 000	1 520 000
Tilskudd Helle Bennett	0	250 000
Tilskudd Bergesens	0	150 000
Tilskudd DAM	0	1 400 000
Tilskudd Sparebankstiftelsen	0	250 000
Sum	11 950 000	9 270 000

Note 3 Lønns- og personalkostnader

Regnskapsposten består av:	2022	2021
Lønn	1 395 705	1 008 935
Arbeidsgiveravgift	247 426	162 844
Feriepenger	161 755	105 668
Andre personalkostnader		6 545
Pensjon	33 569	36 005
Sum	1 838 455	1 319 997

Note 4 Videreført tilskudd prosjekter

Regnskapsposten består av:	2022	2021
Byåsen IL	1 200 000	600 000
Arendal CK	500 000	450 000
Halden CK		118 262
Stall Hansen Tune Ridesenter		750 000
Bergen CK		750 000
Arendal og Grimstad Rideklubb	800 000	700 000
Sæteråsen Stall og Rideskole	750 000	187 500
Råde og Onsøy Rideklubb	750 000	350 000
Ullensaker CK	750 000	
Morsa SK	750 000	
Nes Rideklubb	750 000	
Sum	6 250 000	3 905 762

Note 5 Andre driftskostnader

Balanseposten består av:	2022	2021
Honorar prosjektleder	1 050 000	1 050 000
Honorar andre	134 244	381 315
Honorar juridisk bistand	0	105 873
Regnskapshonorar	119 847	97 164
Utstyr/profilering	1 265 821	1 191 625



Reise- og møtekostnader	925 079	633 220
Adm. kostnader forbund	324 900	349 770
Adm. kostnader	735 903	128 387
Forsikring	30 802	53 864
Andre kostnader	33 100	13 333
Sum	4 619 696	4 004 551

Note 6 Bankinnskudd

ISS har bankinnskudd ol. på kr. 3.402.568 av disse er kr. 35.758 avsatt på skattetrekkskonto

Note 7 Egenkapital

	Bundet egenkapital	Annen egenkapital	Sum egenkapital
Egenkapital pr 01.01		430 320	430 320
Årets endring i egenkapital:			
Årets resultat til annen egenkapital		-198 156	-198 156
Egenkapital pr. 31.12		232 164	232 164

Note 8 Annen kortsiktig gjeld

Regnskapsposten består av:	2022	2021
Tilskudd overført til neste år	2 650 000	2 600 000
Annen kortsiktig gjeld	124 900	
Sum	2 774 900	2 600 000

Signature: 
Ola Keul (Mar 31, 2023 09:39 GMT+2)

Email: ola.keul@skiforbundet.no

Signature: 
Beate Heieren Hundhammer (Mar 31, 2023 10:39 GMT+2)

Email: beateheieren.hundhammer@rytter.no














Årsregnskap 2022

Final Audit Report

2023-03-31

Created:	2023-03-28
By:	Eystein Stokstad (eystein.stokstad@sykling.no)
Status:	Signed
Transaction ID:	CBJCHBCAABAAIpHdQbxMjsAQ2zS_kuWrk4ElogTifDX

History

-  Document created by Eystein Stokstad (eystein.stokstad@sykling.no)
2023-03-28 - 8:34:24 AM GMT- IP address: 141.0.94.214
-  Document emailed to ola.keul@skiforbundet.no for signature
2023-03-28 - 8:35:13 AM GMT
-  Email viewed by ola.keul@skiforbundet.no
2023-03-28 - 8:36:21 AM GMT- IP address: 213.52.14.129
-  Email viewed by ola.keul@skiforbundet.no
2023-03-31 - 7:32:58 AM GMT- IP address: 77.16.48.188
-  Signer ola.keul@skiforbundet.no entered name at signing as Ola Keul
2023-03-31 - 7:39:33 AM GMT- IP address: 77.16.48.188
-  Document e-signed by Ola Keul (ola.keul@skiforbundet.no)
Signature Date: 2023-03-31 - 7:39:35 AM GMT - Time Source: server- IP address: 77.16.48.188
-  Document emailed to beateheieren.hundhammer@rytter.no for signature
2023-03-31 - 7:39:36 AM GMT
-  Email viewed by beateheieren.hundhammer@rytter.no
2023-03-31 - 8:36:57 AM GMT- IP address: 77.16.73.254
-  Signer beateheieren.hundhammer@rytter.no entered name at signing as Beate Heieren Hundhammer
2023-03-31 - 8:39:37 AM GMT- IP address: 77.16.73.254
-  Document e-signed by Beate Heieren Hundhammer (beateheieren.hundhammer@rytter.no)
Signature Date: 2023-03-31 - 8:39:39 AM GMT - Time Source: server- IP address: 77.16.73.254
-  Agreement completed.
2023-03-31 - 8:39:39 AM GMT





Names and email addresses are entered into the Acrobat Sign service by Acrobat Sign users and are unverified unless otherwise noted.

