



## ÅRSREGNSKAPET FOR REGNSKAPSÅRET 2021 - GENERELL INFORMASJON

### Enheten

Organisasjonsnummer: 927 781 832  
Organisasjonsform: Aksjeselskap  
Foretaksnavn: GREIPSTADGRUPPEN AS  
Forretningsadresse: Greipstad gamle kirkeveg 12  
4645 NODELAND

### Regnskapsår

Årsregnskapets periode: 12.07.2021 - 31.12.2021

### Konsern

Morselskap i konsern: Nei

### Regnskapsregler

Regler for små foretak benyttet: Ja  
Benyttet ved utarbeidelsen av årsregnskapet til selskapet: Regnskapslovens alminnelige regler

### Årsregnskapet fastsatt av kompetent organ

Bekreftet av representant for selskapet: Sandra Kristiansen  
Dato for fastsettelse av årsregnskapet: 09.05.2022

### Grunnlag for avgivelse

År 2021: Årsregnskapet er elektronisk innlevert  
År 2020: Tall er hentet fra elektronisk innlevert årsregnskap fra 2021

*Det er ikke krav til at årsregnskapet m.v. som sendes til Regnskapsregisteret er undertegnet. Kontrollen på at dette er utført ligger hos revisor/enhetens øverste organ. Sikkerheten ivaretas ved at innsender har rolle/rettighet for innsending av årsregnskapet via Altinn, og ved at det bekreftes at årsregnskapet er fastsatt av kompetent organ.*

Brønnøysundregistrene, 29.08.2023



## Resultatregnskap

| Beløp i: NOK                                 | Note | 2021           | 2020     |
|--|------|----------------|----------|
| <b>RESULTATREGNSKAP</b>                      |      |                |          |
| <b>Kostnader</b>                             |      |                |          |
| Annen driftskostnad                          | 1    | 12 493         |          |
| <b>Sum kostnader</b>                         |      | <b>12 493</b>  |          |
| <b>Driftsresultat</b>                        |      | <b>-12 493</b> |          |
| <b>Finansinntekter og finanskostnader</b>    |      |                |          |
| Annen renteinntekt                           |      | 48             |          |
| <b>Sum finansinntekter</b>                   |      | <b>48</b>      |          |
| Annen rentekostnad                           |      | 7 516          |          |
| <b>Sum finanskostnader</b>                   |      | <b>7 516</b>   |          |
| <b>Netto finans</b>                          |      | <b>-7 468</b>  |          |
| <b>Ordinært resultat før skattekostnad</b>   |      | <b>-19 961</b> | <b>0</b> |
| <b>Ordinært resultat etter skattekostnad</b> |      | <b>-19 961</b> | <b>0</b> |
| <b>Årsresultat</b>                           | 2    | <b>-19 961</b> | <b>0</b> |
| <b>Overføringer og disponeringer</b>         |      |                |          |
| Udekket tap                                  |      | -19 961        |          |
| <b>Sum overføringer og disponeringer</b>     |      | <b>-19 961</b> |          |



## Balanse

| Beløp i: NOK                               | Note | 2021             | 2020     |
|--|------|------------------|----------|
| <b>BALANSE - EIENDELER</b>                 |      |                  |          |
| <b>Anleggsmidler</b>                       |      |                  |          |
| <b>Immaterielle eiendeler</b>              |      |                  |          |
| Sum anleggsmidler                          |      | 0                | 0        |
| <b>Omløpsmidler</b>                        |      |                  |          |
| <b>Varer</b>                               |      |                  |          |
| Varer                                      |      | 9 709 589        |          |
| Sum varer                                  |      | 9 709 589        |          |
| <b>Bankinnskudd, kontanter og lignende</b> |      |                  |          |
| Bankinnskudd, kontanter og lignende        |      | 222 318          |          |
| Sum bankinnskudd, kontanter og lignende    |      | 222 318          |          |
| Sum omløpsmidler                           |      | 9 931 906        | 0        |
| <b>SUM EIENDELER</b>                       |      | <b>9 931 906</b> | <b>0</b> |
| <b>BALANSE - EGENKAPITAL OG GJELD</b>      |      |                  |          |
| <b>Egenkapital</b>                         |      |                  |          |
| <b>Innskutt egenkapital</b>                |      |                  |          |
| Aksjekapital (100 aksjer à kr 15 000,00)   | 3    | 1 500 000        |          |
| Sum innskutt egenkapital                   |      | 1 500 000        |          |
| <b>Opptjent egenkapital</b>                |      |                  |          |
| Udekket tap                                |      | 19 961           |          |
| Sum opptjent egenkapital                   |      | -19 961          |          |
| Sum egenkapital                            | 6    | 1 480 039        | 0        |
| <b>Gjeld</b>                               |      |                  |          |
| <b>Langsiktig gjeld</b>                    |      |                  |          |
| <b>Annen langsiktig gjeld</b>              |      |                  |          |



## Balanse

| <b>Beløp i: NOK</b>               | <b>Note</b> | <b>2021</b>      | <b>2020</b> |
|-----------------------------------|-------------|------------------|-------------|
| Gjeld til kredittinstitusjoner    | 3, 4        | 1 230 000        |             |
| Øvrig langsiktig gjeld            | 3, 4        | 6 850 000        |             |
| <b>Sum annen langsiktig gjeld</b> |             | <b>8 080 000</b> |             |
| <b>Sum langsiktig gjeld</b>       |             | <b>8 080 000</b> | <b>0</b>    |
| <b>Kortsiktig gjeld</b>           |             |                  |             |
| Leverandørgjeld                   |             | 371 867          |             |
| <b>Sum kortsiktig gjeld</b>       |             | <b>371 867</b>   |             |
| <b>Sum gjeld</b>                  | 5           | <b>8 451 867</b> | <b>0</b>    |
| <b>SUM EGENKAPITAL OG GJELD</b>   |             | <b>9 931 906</b> | <b>0</b>    |



## Brønnøysundregistrene

### ÅRSREGNSKAP FOR REGNSKAPSÅRET 2021 - GENERELL INFORMASJON

Journalnummer: 2022 531686

#### Enheten

Organisasjonsnummer: 927 781 832  
Organisasjonsform: Aksjeselskap  
Foretaksnavn: GREIPSTADGRUPPEN AS  
Forretningsadresse: Greipstad gamle kirkeveg 12  
4645 NODELAND

#### Regnskapsår

Årsregnskapets periode: 12.07.2021 - 31.12.2021

#### Konsern

Morselskap i konsern: Nei

#### Regnskapsregler

Regler for små foretak benyttet: Ja  
Benyttet ved utarbeidelsen av  
årsregnskapet til selskapet: Regnskapslovens alminnelige regler

#### Årsregnskapet fastsatt av kompetent organ

Bekreftet av representant for selskapet: Sandra Kristiansen  
Dato for fastsettelse av årsregnskapet: 09.05.2022

#### Revisjon

Selskapet har besluttet at årsregnskapet  
ikke skal revideres: Ja  
Årsregnskapet er utarbeidet av ekstern  
autorisert regnskapsfører: Ja  
Ekstern autorisert regnskapsfører har i  
løpet av regnskapsåret bistått ved den  
løpende regnskapsføringen eller utført  
andre tjenester for selskapet enn å  
utarbeide årsregnskapet: Ja

#### Grunnlag for avgivelse

År 2021: Årsregnskap er elektronisk innlevert.  
År 2020: Tall er hentet fra elektronisk innlevert årsregnskap fra 2021.

*Det er ikke krav til at årsregnskapet m.v. som sendes til Regnskapsregisteret er undertegnet. Kontrollen på at dette er utført ligger hos revisor/enhetens øverste organ. Sikkerheten ivaretas ved at innsender har rolle/rettighet for innsending av årsregnskapet via Altinn, og ved at det bekreftes at årsregnskapet er fastsatt av kompetent organ.*

Brønnøysundregistrene, 27.06.2022

---

Brønnøysundregistrene  
Postadresse: Postboks 900, 8910 Brønnøysund  
Telefon: 75 00 75 00  
E-post: firmapost@brreg.no Internett: www.brreg.no  
Organisasjonsnummer: 974 760 673



Organisasjonsnr: 927 781 832  
GREIPSTADGRUPPEN AS

## RESULTATREGNSKAP

| <b>Beløp i: NOK</b>                              | <b>Note</b> | <b>2021</b>    | <b>2020</b> |
|--|-------------|----------------|-------------|
| <b>RESULTATREGNSKAP</b>                          |             |                |             |
| <b>Kostnader</b>                                 |             |                |             |
| Annen driftskostnad                              | 1           | 12 493         |             |
| <b>Sum kostnader</b>                             |             | <b>12 493</b>  |             |
| <b>Driftsresultat</b>                            |             | <b>-12 493</b> |             |
| <b>Finansinntekter og<br/>finanskostnader</b>    |             |                |             |
| Annen renteinntekt                               |             | 48             |             |
| <b>Sum finansinntekter</b>                       |             | <b>48</b>      |             |
| Annen rentekostnad                               |             | 7 516          |             |
| <b>Sum finanskostnader</b>                       |             | <b>7 516</b>   |             |
| <b>Netto finans</b>                              |             | <b>-7 468</b>  |             |
| <b>Ordinært resultat før<br/>skattekostnad</b>   |             | <b>-19 961</b> | <b>0</b>    |
| <b>Ordinært resultat etter<br/>skattekostnad</b> |             | <b>-19 961</b> | <b>0</b>    |
| <b>Årsresultat</b>                               | 2           | <b>-19 961</b> | <b>0</b>    |
| <b>Overføringer og<br/>disponeringer</b>         |             |                |             |
| Udekket tap                                      |             | -19 961        |             |
| <b>Sum overføringer og<br/>disponeringer</b>     |             | <b>-19 961</b> |             |



Organisasjonsnr: 927 781 832  
GREIPSTADGRUPPEN AS

## BALANSE

| Beløp i: NOK | Note | 2021 | 2020 |
|--------------|------|------|------|
|--------------|------|------|------|

### BALANSE - EIENDELER

Anleggsmidler  
Immaterielle eiendeler

|                   |  |   |   |
|-------------------|--|---|---|
| Sum anleggsmidler |  | 0 | 0 |
|-------------------|--|---|---|

Omløpsmidler

Varer

|       |  |           |  |
|-------|--|-----------|--|
| Varer |  | 9 709 589 |  |
|-------|--|-----------|--|

|           |  |           |  |
|-----------|--|-----------|--|
| Sum varer |  | 9 709 589 |  |
|-----------|--|-----------|--|

Bankinnskudd, kontanter  
og lignende

|  |  |         |  |
|--|--|---------|--|
| Bankinnskudd, kontanter<br>og lignende |  | 222 318 |  |
|--|--|---------|--|

|  |  |         |  |
|--|--|---------|--|
| Sum bankinnskudd,<br>kontanter og lignende |  | 222 318 |  |
|--|--|---------|--|

|                  |  |           |   |
|------------------|--|-----------|---|
| Sum omløpsmidler |  | 9 931 906 | 0 |
|------------------|--|-----------|---|

|                      |  |                  |          |
|----------------------|--|------------------|----------|
| <b>SUM EIENDELER</b> |  | <b>9 931 906</b> | <b>0</b> |
|----------------------|--|------------------|----------|

### BALANSE - EGENKAPITAL OG GJELD

Egenkapital

Innskutt egenkapital

|   |   |           |  |
|---|---|-----------|--|
| Aksjekapital (100 aksjer<br>à kr 15 000,00) | 3 | 1 500 000 |  |
|---|---|-----------|--|

|                          |  |           |  |
|--------------------------|--|-----------|--|
| Sum innskutt egenkapital |  | 1 500 000 |  |
|--------------------------|--|-----------|--|

Opptjent egenkapital

|             |  |        |  |
|-------------|--|--------|--|
| Udekket tap |  | 19 961 |  |
|-------------|--|--------|--|

|                          |  |         |  |
|--------------------------|--|---------|--|
| Sum opptjent egenkapital |  | -19 961 |  |
|--------------------------|--|---------|--|

|                 |   |           |   |
|-----------------|---|-----------|---|
| Sum egenkapital | 6 | 1 480 039 | 0 |
|-----------------|---|-----------|---|

Gjeld

Langsiktig gjeld

Annen langsiktig gjeld

|                                   |      |           |  |
|-----------------------------------|------|-----------|--|
| Gjeld til<br>kredittinstitusjoner | 3, 4 | 1 230 000 |  |
|-----------------------------------|------|-----------|--|

|                        |      |           |  |
|------------------------|------|-----------|--|
| Øvrig langsiktig gjeld | 3, 4 | 6 850 000 |  |
|------------------------|------|-----------|--|

|                            |  |           |  |
|----------------------------|--|-----------|--|
| Sum annen langsiktig gjeld |  | 8 080 000 |  |
|----------------------------|--|-----------|--|

|                      |  |           |   |
|----------------------|--|-----------|---|
| Sum langsiktig gjeld |  | 8 080 000 | 0 |
|----------------------|--|-----------|---|

Kortsiktig gjeld



|                          |   |           |   |
|--------------------------|---|-----------|---|
| Leverandørgjeld          |   | 371 867   |   |
| Sum kortsiktig gjeld     |   | 371 867   |   |
| Sum gjeld                | 5 | 8 451 867 | 0 |
| SUM EGENKAPITAL OG GJELD |   | 9 931 906 | 0 |



Organisasjonsnr: 927 781 832  
GREIPSTADGRUPPEN AS

NOTEOPPLYSNINGER - SELSKAP - alle poster oppgitt i hele tall

## Note

### Regnskapsprinsipper

Årsregnskapet er satt opp i samsvar med regnskapsloven og god regnskapsskikk for små foretak. Salgsinntekter Inntektsføring ved salg av varer skjer på leveringstidspunktet. Tjenester inntektsføres etter hvert som de leveres. Klassifisering og vurdering av balanseposter Omløpsmidler og kortsiktig gjeld omfatter poster som knytter seg til varekretsløpet. For andre poster enn kundefordringer omfattes poster som forfaller til betaling innen ett år etter transaksjonsdagen. Anleggsmidler er eiendeler bestemt til varig eie og bruk. Langsiktig gjeld er gjeld som forfaller senere enn ett år etter transaksjonsdagen. Omløpsmidler vurderes til laveste av anskaffelseskost og virkelig verdi. Kortsiktig gjeld balanseføres til nominelt beløp på etableringstidspunktet. Anleggsmidler vurderes til anskaffelseskost. Varige anleggsmidler avskrives etter en fornuftig avskrivningsplan. Anleggsmidlene nedskrives til virkelig verdi ved verdifall som ikke forventes å være forbigående. Langsiktig gjeld med unntak av andre avsetninger balanseføres til nominelt beløp på etableringstidspunktet. Fordringer Kundefordringer og andre fordringer er oppført i balansen til pålydende etter fradrag for avsetning til forventet tap. Avsetning til tap gjøres på grunnlag av individuelle vurderinger av de enkelte fordringene. I tillegg gjøres det for øvrige kundefordringer en uspesifisert avsetning for å dekke antatt tap. Varebeholdninger Lager av innkjøpte varer er verdsatt til laveste av anskaffelseskost etter FIFO- prinsippet og virkelig verdi. Egentilvirkede ferdigvarer og varer under tilvirkning er vurdert til variabel tilvirkningskost. Det foretas nedskrivning for påregnelig ukurans. Skatt Skattekostnaden i resultatregnskapet omfatter både periodens betalbare skatt og endring i utsatt skatt. Utsatt skatt er beregnet med 22% på grunnlag av de midlertidige forskjeller som eksisterer mellom regnskapsmessige og skattemessige verdier, samt skattemessig underskudd til fremføring ved utgangen av regnskapsåret. Skatteøkende og skattereduserende midlertidige forskjeller som reverserer eller kan reversere i samme periode er utlignet og skattevirkningen er beregnet på nettogrunnlaget. Regnskapsperiode: 12. juli til 31. desember 2021

## Note

1

Antall årsverk i regnskapsåret

0.00

| <u>Sum</u> | <u>Beløp</u> |
|------------|--------------|
|------------|--------------|

|                                 |                            |                            |
|---------------------------------|----------------------------|----------------------------|
| <u>Balanseført verdi 31.12.</u> | <u>Varige driftsmidler</u> | <u>Immaterielle eiend.</u> |
|---------------------------------|----------------------------|----------------------------|

Konsernregnskap





Er det gitt lån eller sikkerhetsstillelse til ledende personer: Nei

Opplysninger om:

Medlemmer av:

Mer om lån og sikkerhetsstillelse

Note

Noteopplysninger ut over minimumskravene for små foretak  
Se eventuelle andre vedlegg.



## Noter 2021 GREIPSTADGRUPPEN AS

### Regnskapsprinsipper

Årsregnskapet er satt opp i samsvar med regnskapsloven og god regnskapsskikk for små foretak.

#### Salgsinntekter

Inntektsføring ved salg av varer skjer på leveringstidspunktet. Tjenester inntektsføres etter hvert som de leveres.

#### Klassifisering og vurdering av balanseposter

Omløpsmidler og kortsiktig gjeld omfatter poster som knytter seg til varekretsløpet. For andre poster enn kundefordringer omfattes poster som forfaller til betaling innen ett år etter transaksjonsdagen. Anleggsmidler er eiendeler bestemt til varig eie og bruk. Langsiktig gjeld er gjeld som forfaller senere enn ett år etter transaksjonsdagen.

Omløpsmidler vurderes til laveste av anskaffelseskost og virkelig verdi. Kortsiktig gjeld balanseføres til nominelt beløp på etableringstidspunktet.

Anleggsmidler vurderes til anskaffelseskost. Varige anleggsmidler avskrives etter en fornuftig avskrivningsplan. Anleggsmidlene nedskrives til virkelig verdi ved verdifall som ikke forventes å være forbigående. Langsiktig gjeld med unntak av andre avsetninger balanseføres til nominelt beløp på etableringstidspunktet.

#### Fordringer

Kundefordringer og andre fordringer er oppført i balansen til pålydende etter fradrag for avsetning til forventet tap. Avsetning til tap gjøres på grunnlag av individuelle vurderinger av de enkelte fordringene. I tillegg gjøres det for øvrige kundefordringer en uspesifisert avsetning for å dekke antatt tap.

#### Varebeholdninger

Lager av innkjøpte varer er verdsatt til laveste av anskaffelseskost etter FIFO- prinsippet og virkelig verdi. Egentilvirkede ferdigvarer og varer under tilvirkning er vurdert til variabel tilvirkningskost. Det foretas nedskrivning for påregnelig ukurans.

#### Skatt

Skattekostnaden i resultatregnskapet omfatter både periodens betalbare skatt og endring i utsatt skatt. Utsatt skatt er beregnet med 22% på grunnlag av de midlertidige forskjeller som eksisterer mellom regnskapsmessige og skattemessige verdier, samt skattemessig underskudd til fremføring ved utgangen av regnskapsåret. Skatteøkende og skattereduserende midlertidige forskjeller som reverserer eller kan reversere i samme periode er utlignet og skattevirkningen er beregnet på netto grunnlaget.

Regnskapsperiode: 12. juli til 31. desember 2021



## Note 1 - Antall årsverk

Selskapet har ikke hatt noen årsverk sysselsatt i regnskapsåret.

## Note 2 - Skatt

|   | 2021            |
|---|-----------------|
| Ordinært resultat før skattekostnad       | (19 961)        |
| <b>Årets skattegrunnlag</b>               | <b>(19 961)</b> |
| <b>Skattekostnad i resultatregnskapet</b> | <b>0</b>        |
| <b>Betalbar skatt i balansen</b>          | <b>0</b>        |

## Note 3 - Aksjekapital og aksjonærer

| Aksjeklasse     | Antall aksjer | Pålydende | Bokført verdi       |
|-----------------|---------------|-----------|---------------------|
| Ordinære aksjer | 100           | 15 000,00 | 1 500 000,00        |
| <b>Sum</b>      | <b>100</b>    |           | <b>1 500 000,00</b> |

| Aksjeeier                   | Antall aksjer | Eierandel      | Aksjeklasse     |
|-----------------------------|---------------|----------------|-----------------|
| Greipstad Eiendom AS        | 80            | 80,00%         | Ordinære aksjer |
| Stå på Holding AS           | 20            | 20,00%         | Ordinære aksjer |
| <b>Totalt antall aksjer</b> | <b>100</b>    | <b>100,00%</b> |                 |

Greipstad Eiendom AS har lånt inn kr 5 480 000,- og Stå På Holding AS har lånt inn kr 1 370 000,- til selskapet. Lånene er ikke renteberegnet.

## Note 4 - Gjeld

|   | Beløp     |
|---|-----------|
| Gjeld som er sikret ved pant eller lignende sikkerhet i eiendeler | 1 230 000 |
| Balanseført verdi av de pantsatte eiendeler                       | 9 709 589 |

## Note 5 - Lån og sikkerhetsstillelse til ledende personer

Selskapet har ikke gitt lån eller sikkerhetsstillelse til medlemmer av styrende organer.

## Note 6 - Egenkapital

|                               | Aksjekapital     | Udekket tap     | Sum              |
|-------------------------------|------------------|-----------------|------------------|
| Økning AK/overkurs            | 1 500 000        |                 | 1 500 000        |
| Årets resultat                |                  | (19 961)        | (19 961)         |
| <b>Egenkapital 31.12.2021</b> | <b>1 500 000</b> | <b>(19 961)</b> | <b>1 480 039</b> |



Årsregnskap for 2021

**GREIPSTADGRUPPEN AS**  
**4645 NODELAND**

Innhold

Resultatregnskap

Balanse

Noter

Utarbeidet av:

Memo Regnskap AS

Krittveien 16

4656 HAMRESANDEN

Org.nr. 019343869

Utarbeidet med:  
Total Årsoppgjør



**Resultatregnskap for 2021  
GREIPSTADGRUPPEN AS**

|  | Note | 2021            | 2020     |
|--|------|-----------------|----------|
| <b>Sum driftsinntekter</b>                 |      | <u>0</u>        | <u>0</u> |
| Annen driftskostnad                        | 1    | (12 493)        | 0        |
| <b>Sum driftskostnader</b>                 |      | <u>(12 493)</u> | <u>0</u> |
| <b>Driftsresultat</b>                      |      | <u>(12 493)</u> | <u>0</u> |
| Annen renteinntekt                         |      | 48              | 0        |
| <b>Sum finansinntekter</b>                 |      | <u>48</u>       | <u>0</u> |
| Annen rentekostnad                         |      | (7 516)         | 0        |
| <b>Sum finanskostnader</b>                 |      | <u>(7 516)</u>  | <u>0</u> |
| <b>Netto finans</b>                        |      | <u>(7 468)</u>  | <u>0</u> |
| <b>Ordinært resultat før skattekostnad</b> |      | <u>(19 961)</u> | <u>0</u> |
| <b>Ordinært resultat</b>                   |      | <u>(19 961)</u> | <u>0</u> |
| <b>Årsresultat</b>                         | 2    | <u>(19 961)</u> | <u>0</u> |
| <b>Overføringer</b>                        |      |                 |          |
| Udekket tap                                |      | (19 961)        | 0        |
| <b>Sum</b>                                 |      | <u>(19 961)</u> | <u>0</u> |



**Balanse pr. 31. desember 2021**  
**GREIPSTADGRUPPEN AS**

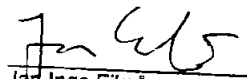
|  | Note | 2021             | 2020     |
|--|------|------------------|----------|
| <b>EIENDELER</b>                               |      |                  |          |
| <b>Omløpsmidler</b>                            |      |                  |          |
| Varer  |      | 9 709 589        | 0        |
| <b>Sum varer</b>                               |      | <b>9 709 589</b> | <b>0</b> |
| Bankinnskudd, kontanter og lignende            |      | 222 318          | 0        |
| <b>Sum bankinnskudd, kontanter og lignende</b> |      | <b>222 318</b>   | <b>0</b> |
| <b>Sum omløpsmidler</b>                        |      | <b>9 931 906</b> | <b>0</b> |
| <b>Sum eiendeler</b>                           |      | <b>9 931 906</b> | <b>0</b> |




Balanse pr. 31. desember 2021  
GREIPSTADGRUPPEN AS


|  | Note | 2021             | 2020     |
|--|------|------------------|----------|
| <b>EGENKAPITAL OG GJELD</b>              |      |                  |          |
| Egenkapital                              |      |                  |          |
| Innskutt egenkapital                     |      |                  |          |
| Aksjekapital (100 aksjer à kr 15 000,00) | 3    | 1 500 000        | 0        |
| Sum innskutt egenkapital                 |      | <u>1 500 000</u> | <u>0</u> |
| Opptjent egenkapital                     |      |                  |          |
| Udekket tap                              |      | (19 961)         | 0        |
| Sum opptjent egenkapital                 |      | <u>(19 961)</u>  | <u>0</u> |
| Sum egenkapital                          | 6    | <u>1 480 039</u> | <u>0</u> |
| Gjeld                                    |      |                  |          |
| Annen langsiktig gjeld                   |      |                  |          |
| Gjeld til kredittinstitusjoner           | 3, 4 | 1 230 000        | 0        |
| Øvrig langsiktig gjeld                   | 3, 4 | 6 850 000        | 0        |
| Sum annen langsiktig gjeld               |      | <u>8 080 000</u> | <u>0</u> |
| Sum langsiktig gjeld                     |      | <u>8 080 000</u> | <u>0</u> |
| Kortsiktig gjeld                         |      |                  |          |
| Leverandørgjeld                          |      | 371 867          | 0        |
| Sum kortsiktig gjeld                     |      | <u>371 867</u>   | <u>0</u> |
| Sum gjeld                                | 5    | <u>8 451 867</u> | <u>0</u> |
| Sum egenkapital og gjeld                 |      | <u>9 931 906</u> | <u>0</u> |


Kristiansand 02. mai 2022

  
Jan Inge Eikså  
Styrets leder / Daglig leder

  
Jølle Aarhus  
Styremedlem

  
Kjell Terje Leire  
Styremedlem

  
Øystein Smith  
Styremedlem

  
Fisnik Tahiraj  
Styremedlem



## Noter 2021

### GREIPSTADGRUPPEN AS

#### Regnskapsprinsipper

Årsregnskapet er satt opp i samsvar med regnskapsloven og god regnskapsskikk for små foretak.

#### Salgsinntekter

Inntektsføring ved salg av varer skjer på leveringstidspunktet. Tjenester inntektsføres etter hvert som de leveres.

#### Klassifisering og vurdering av balanseposter

Omløpsmidler og kortsiktig gjeld omfatter poster som knytter seg til varekretsløpet. For andre poster enn kundefordringer omfattes poster som forfaller til betaling innen ett år etter transaksjonsdagen. Anleggsmidler er eiendeler bestemt til varig eie og bruk. Langsiktig gjeld er gjeld som forfaller senere enn ett år etter transaksjonsdagen.

Omløpsmidler vurderes til laveste av anskaffelseskost og virkelig verdi. Kortsiktig gjeld balanseføres til nominelt beløp på etableringstidspunktet.

Anleggsmidler vurderes til anskaffelseskost. Varige anleggsmidler avskrives etter en fornuftig avskrivningsplan. Anleggsmidlene nedskrives til virkelig verdi ved verdifall som ikke forventes å være forbigående. Langsiktig gjeld med unntak av andre avsetninger balanseføres til nominelt beløp på etableringstidspunktet.

#### Fordringer

Kundefordringer og andre fordringer er oppført i balansen til pålydende etter fradrag for avsetning til forventet tap. Avsetning til tap gjøres på grunnlag av individuelle vurderinger av de enkelte fordringene. I tillegg gjøres det for øvrige kundefordringer en uspesifisert avsetning for å dekke antatt tap.

#### Varebeholdninger

Lager av innkjøpte varer er verdsatt til laveste av anskaffelseskost etter FIFO- prinsippet og virkelig verdi. Egentilvirkede ferdigvarer og varer under tilvirkning er vurdert til variabel tilvirkningskost. Det foretas nedskrivning for påregnelig ukurans.

#### Skatt

Skattekostnaden i resultatregnskapet omfatter både periodens betalbare skatt og endring i utsatt skatt. Utsatt skatt er beregnet med 22% på grunnlag av de midlertidige forskjeller som eksisterer mellom regnskapsmessige og skattemessige verdier, samt skattemessig underskudd til fremføring ved utgangen av regnskapsåret. Skatteøkende og skattereduserende midlertidige forskjeller som reverserer eller kan reversere i samme periode er utlignet og skattevirkningen er beregnet på netto grunnlaget.

Regnskapsperiode: 12. juli til 31. desember 2021



## Note 1 - Antall årsverk

Selskapet har ikke hatt noen årsverk sysselsatt i regnskapsåret.

## Note 2 - Skatt

|   |                 |
|---|-----------------|
|   | <b>2021</b>     |
| Ordinært resultat før skattekostnad       | (19 961)        |
| <b>Årets skattegrunnlag</b>               | <b>(19 961)</b> |
| <b>Skattekostnad i resultatregnskapet</b> | <b>0</b>        |
| <b>Betalbar skatt i balansen</b>          | <b>0</b>        |

## Note 3 - Aksjekapital og aksjonærer

| Aksjeklasse     | Antall aksjer | Pålydende | Bokført verdi       |
|-----------------|---------------|-----------|---------------------|
| Ordinære aksjer | 100           | 15 000,00 | 1 500 000,00        |
| <b>Sum</b>      | <b>100</b>    |           | <b>1 500 000,00</b> |

| Aksjeeler                   | Antall aksjer | Eierandel      | Aksjeklasse     |
|-----------------------------|---------------|----------------|-----------------|
| Greipstad Eiendom AS        | 80            | 80,00%         | Ordinære aksjer |
| Stå på Holding AS           | 20            | 20,00%         | Ordinære aksjer |
| <b>Totalt antall aksjer</b> | <b>100</b>    | <b>100,00%</b> |                 |

Greipstad Eiendom AS har lånt inn kr 5 480 000,- og Stå På Holding AS har lånt inn kr 1 370 000,- til selskapet. Lånene er ikke renteberegnet.

## Note 4 - Gjeld

|   | <b>Beløp</b> |
|---|--------------|
| Gjeld som er sikret ved pant eller lignende sikkerhet i eiendeler | 1 230 000    |
| Balanseført verdi av de pantsatte eiendeler                       | 9 709 589    |

## Note 5 - Lån og sikkerhetsstillelse til ledende personer

Selskapet har ikke gitt lån eller sikkerhetsstillelse til medlemmer av styrende organer.

## Note 6 - Egenkapital

|                               | <b>Aksjekapital</b> | <b>Udekket tap</b> | <b>Sum</b>       |
|-------------------------------|---------------------|--------------------|------------------|
| Økning AK/overkurs            | 1 500 000           |                    | 1 500 000        |
| Årets resultat                |                     | (19 961)           | (19 961)         |
| <b>Egenkapital 31.12.2021</b> | <b>1 500 000</b>    | <b>(19 961)</b>    | <b>1 480 039</b> |