



## ÅRSREGNSKAPET FOR REGNSKAPSÅRET 2024 - GENERELL INFORMASJON

### Enheten

Organisasjonsnummer: 988 931 268  
Organisasjonsform: Aksjeselskap  
Foretaksnavn: IRIS PRODUKSJON AS  
Forretningsadresse: Vikan Avfallsplass  
8031 BODØ

### Regnskapsår

Årsregnskapets periode: 01.01.2024 - 31.12.2024

### Konsern

Morselskap i konsern: Nei

### Regnskapsregler

Regler for små foretak benyttet: Nei  
Benyttet ved utarbeidelsen av årsregnskapet til selskapet: Regnskapslovens alminnelige regler

### Årsregnskapet fastsatt av kompetent organ

Bekreftet av representant for selskapet: Bjørn Ove Moum  
Dato for fastsettelse av årsregnskapet: 19.03.2025

### Grunnlag for avgivelse

År 2024: Årsregnskapet er elektronisk innlevert  
År 2023: Tall er hentet fra elektronisk innlevert årsregnskap fra 2024

*Det er ikke krav til at årsregnskapet m.v. som sendes til Regnskapsregisteret er undertegnet. Kontrollen på at dette er utført ligger hos revisor/enhetens øverste organ. Sikkerheten ivaretas ved at innsender har rolle/rettighet for innsending av årsregnskapet via Altinn, og ved at det bekreftes at årsregnskapet er fastsatt av kompetent organ.*

Brønnøysundregistrene, 26.06.2025



## Resultatregnskap

Beløp i: NOK	Note	2024	2023
<b>RESULTATREGNSKAP</b>			
<b>Inntekter</b>			
Salgsinntekt	1, 2	130 008 281	139 271 725
<b>Sum inntekter</b>		<b>130 008 281</b>	<b>139 271 725</b>
<b>Kostnader</b>			
Varekostnad	2, 3	56 444 733	53 541 617
Lønnskostnad	4, 5	23 201 909	21 051 595
Avskrivning av driftsmidler og immaterielle eiendeler	6	15 971 860	13 478 617
Annen driftskostnad	5	42 493 947	41 709 998
<b>Sum kostnader</b>		<b>138 112 449</b>	<b>129 781 827</b>
<b>Driftsresultat</b>		<b>-8 104 168</b>	<b>9 489 899</b>
<b>Finansinntekter og finanskostnader</b>			
Annen renteinntekt		470 563	265 731
Annen finansinntekt		1 600 553	937 871
Verdiøkning markedsbaserte omløpsmidler	7	197 969	157 000
<b>Sum finansinntekter</b>		<b>2 269 085</b>	<b>1 360 602</b>
Annen rentekostnad		2 057 593	1 270 179
Annen finanskostnad		96 467	300 754
<b>Sum finanskostnader</b>		<b>2 154 060</b>	<b>1 570 932</b>
<b>Netto finans</b>		<b>115 025</b>	<b>-210 330</b>
<b>Resultat før skattekostnad</b>		<b>-7 989 143</b>	<b>9 279 569</b>
Skattekostnad på resultat	8	-2 115 690	1 879 741
<b>Årsresultat</b>	9	<b>-5 873 453</b>	<b>7 399 828</b>
<b>Årsresultat etter minoritetsinteresser</b>		<b>-5 873 453</b>	<b>7 399 828</b>
<b>Totalresultat</b>		<b>-5 873 453</b>	<b>7 399 828</b>
<b>Overføringer og disponeringer</b>			



## Resultatregnskap

<b>Beløp i: NOK</b>	<b>Note</b>	<b>2024</b>	<b>2023</b>
Ordinært utbytte		1 935 770	5 030 108
Avsatt til annen egenkapital		-7 809 222	2 369 720
<b>Sum overføringer og disponeringer</b>		<b>-5 873 453</b>	<b>7 399 828</b>



## Balanse

Beløp i: NOK	Note	2024	2023
<b>BALANSE - EIENDELER</b>			
<b>Anleggsmidler</b>			
<b>Immaterielle eiendeler</b>			
Utsatt skattefordel	8		
<b>Varige driftsmidler</b>			
Tomter, bygninger o.a. fast eiendom		22 170 727	16 876 089
Maskiner og anlegg		60 248 412	67 810 751
<b>Sum varige driftsmidler</b>	6	<b>82 419 139</b>	<b>84 686 840</b>
<b>Finansielle anleggsmidler</b>			
Investering i datterselskap	10		
Investering i annet foretak i samme konsern	10		
Lån til foretak i samme konsern	2, 12		
Investeringer i tilknyttet selskap	10	1 369 192	1 369 192
Lån til tilknyttet selskap og felles kontrollert virksomhet		93 750	
Investeringer i aksjer og andeler		99 000	99 000
Andre langsiktige fordringer	11	968 410	351 941
<b>Sum finansielle anleggsmidler</b>		<b>2 530 352</b>	<b>1 820 133</b>
<b>Sum anleggsmidler</b>		<b>84 949 491</b>	<b>86 506 973</b>
<b>Omløpsmidler</b>			
<b>Varer</b>			
<b>Sum varer</b>	3	<b>2 544 969</b>	<b>2 094 838</b>
<b>Fordringer</b>			
Kundefordringer	11, 12	16 450 046	25 368 812
Andre kortsiktige fordringer	11	-205 961	1 723 797
Konsernfordringer	2		
<b>Sum fordringer</b>		<b>16 244 084</b>	<b>27 092 608</b>
<b>Investeringer</b>			
Aksjer og andeler i foretak i samme konsern	10		
Markedsbaserte aksjer	7		
Markedsbaserte obligasjoner	7	3 019 656	2 821 687



## Balanse

Beløp i: NOK	Note	2024	2023
Andre markedsbaserte finansielle instrumenter	7		
<b>Sum investeringer</b>		<b>3 019 656</b>	<b>2 821 687</b>
<b>Bankinnskudd, kontanter og lignende</b>			
Bankinnskudd, kontanter o.l.	13	9 097 626	21 509 713
<b>Sum bankinnskudd, kontanter og lignende</b>		<b>9 097 626</b>	<b>21 509 713</b>
<b>Sum omløpsmidler</b>		<b>30 906 336</b>	<b>53 518 845</b>
<b>SUM EIENDELER</b>		<b>115 855 827</b>	<b>140 025 819</b>

## BALANSE - EGENKAPITAL OG GJELD

### Egenkapital

#### Innskutt egenkapital

Aksjekapital	14	2 000 000	2 000 000
Overkurs		14 000 000	14 000 000
Annen innskutt egenkapital	9		
<b>Sum innskutt egenkapital</b>		<b>16 000 000</b>	<b>16 000 000</b>

#### Opptjent egenkapital

Fond for vurderingsforskjeller	9		
Annen egenkapital	9	48 527 950	56 337 171
Udekket tap	9		
<b>Sum opptjent egenkapital</b>		<b>48 527 950</b>	<b>56 337 171</b>

#### Sum egenkapital

**64 527 950**      **72 337 171**

### Gjeld

#### Langsiktig gjeld

Pensjonsforpliktelser	4		
Utsatt skatt	8	49 841	2 165 531
Andre avsetninger for forpliktelser	15		
<b>Sum avsetninger for forpliktelser</b>		<b>49 841</b>	<b>2 165 531</b>

#### Annen langsiktig gjeld

Gjeld til kredittinstitusjoner	11	30 215 295	35 094 012
Øvrig langsiktig gjeld	11		



## Balanse

<b>Beløp i: NOK</b>	<b>Note</b>	<b>2024</b>	<b>2023</b>
<b>Sum annen langsiktig gjeld</b>		<b>30 215 295</b>	<b>35 094 012</b>
<b>Sum langsiktig gjeld</b>		<b>30 265 136</b>	<b>37 259 543</b>
<b>Kortsiktig gjeld</b>			
Leverandørgjeld	12	13 648 857	17 945 814
Betalbar skatt	8		1 783 308
Skyldig offentlige avgifter		880 533	860 545
Utbytte		1 935 770	5 030 108
Annen kortsiktig gjeld	12, 15	4 597 582	4 809 329
<b>Sum kortsiktig gjeld</b>		<b>21 062 741</b>	<b>30 429 105</b>
<b>Sum gjeld</b>		<b>51 327 877</b>	<b>67 688 648</b>
<b>SUM EGENKAPITAL OG GJELD</b>		<b>115 855 827</b>	<b>140 025 819</b>



Til generalforsamlingen i Iris Produksjon AS

## Uavhengig revisors beretning

### Konklusjon

Vi har revidert årsregnskapet for Iris Produksjon AS som består av balanse per 31. desember 2024, resultatregnskap og kontantstrøm for regnskapsåret avsluttet per denne datoen og noter til årsregnskapet, herunder et sammendrag av viktige regnskapsprinsipper.

Etter vår mening oppfyller årsregnskapet gjeldende lovkrav, og gir årsregnskapet et rettviseende bilde av selskapets finansielle stilling per 31. desember 2024, og av dets resultater og kontantstrømmer for regnskapsåret avsluttet per denne datoen i samsvar med regnskapslovens regler og god regnskapsskikk i Norge.

### Grunnlag for konklusjonen

Vi har gjennomført revisjonen i samsvar med International Standards on Auditing (ISA-ene). Våre oppgaver og plikter i henhold til disse standardene er beskrevet nedenfor under *Revisors oppgaver og plikter ved revisjonen av årsregnskapet*. Vi er uavhengige av selskapet i samsvar med kravene i relevante lover og forskrifter i Norge og International Code of Ethics for Professional Accountants (inkludert internasjonale uavhengighetsstandarder) utstedt av International Ethics Standards Board for Accountants (IESBA-reglene), og vi har overholdt våre øvrige etiske forpliktelser i samsvar med disse kravene. Innhentet revisjonsbevis er etter vår vurdering tilstrekkelig og hensiktsmessig som grunnlag for vår konklusjon.

### Øvrig informasjon

Styret og daglig leder (ledelsen) er ansvarlige for informasjonen i årsberetningen. Øvrig informasjon omfatter informasjon i årsrapporten bortsett fra årsregnskapet og den tilhørende revisjonsberetningen. Vår konklusjon om årsregnskapet ovenfor dekker ikke informasjonen i årsberetningen.

I forbindelse med revisjonen av årsregnskapet er det vår oppgave å lese årsberetningen. Formålet er å vurdere hvorvidt det foreligger vesentlig inkonsistens mellom årsberetningen og årsregnskapet og den kunnskap vi har opparbeidet oss under revisjonen av årsregnskapet, eller hvorvidt informasjon i årsberetningen ellers fremstår som vesentlig feil. Vi har plikt til å rapportere dersom årsberetningen fremstår som vesentlig feil. Vi har ingenting å rapportere i så henseende.

Basert på kunnskapen vi har opparbeidet oss i revisjonen, mener vi at årsberetningen

- er konsistent med årsregnskapet og
- inneholder de opplysninger som skal gis i henhold til gjeldende lovkrav.

### Ledelsens ansvar for årsregnskapet

Ledelsen er ansvarlig for å utarbeide årsregnskapet og for at det gir et rettviseende bilde i samsvar med regnskapslovens regler og god regnskapsskikk i Norge. Ledelsen er også ansvarlig for slik internkontroll som den finner nødvendig for å kunne utarbeide et årsregnskap som ikke inneholder vesentlig feilinformasjon, verken som følge av misligheter eller utilsiktede feil.

Ved utarbeidelsen av årsregnskapet må ledelsen ta standpunkt til selskapets evne til fortsatt drift og opplyse om forhold av betydning for fortsatt drift. Forutsetningen om fortsatt drift skal legges til grunn for årsregnskapet så lenge det ikke er sannsynlig at virksomheten vil bli avvirket.

### Revisors oppgaver og plikter ved revisjonen av årsregnskapet

Vårt mål er å oppnå betryggende sikkerhet for at årsregnskapet som helhet ikke inneholder vesentlig feilinformasjon, verken som følge av misligheter eller utilsiktede feil, og å avgi en revisjonsberetning som inneholder vår konklusjon. Betryggende sikkerhet er en høy grad av sikkerhet, men ingen garanti for at en

PricewaterhouseCoopers AS, Sjøgata 27, N-8006 Bodø

T: 02316, org. no.: 987 009 713 MVA, [www.pwc.no](http://www.pwc.no)

Statsautoriserte revisorer, medlemmer av Den norske Revisorforening og autorisert regnskapsførerselskap



revisjon utført i samsvar med ISA-ene, alltid vil avdekke vesentlig feilinformasjon. Feilinformasjon kan oppstå som følge av misligheter eller utilsiktede feil. Feilinformasjon er å anse som vesentlig dersom den enkeltvis eller samlet med rimelighet kan forventes å påvirke de økonomiske beslutningene som brukerne foretar på grunnlag av årsregnskapet. For videre beskrivelse av revisors oppgaver og plikter vises det til: <https://revisorforeningen.no/revisjonsberetninger>

Bodø, 21. mars 2025  
**PricewaterhouseCoopers AS**

Silja Eriksen  
Statsautorisert revisor  
(elektronisk signert)



 Securely signed with Brevio

Revisjonsberetning

**Signers:**

<b>Name</b>	<b>Method</b>	<b>Date</b>
Eriksen, Silja	BANKID	2025-03-24 12:13

**This document package contains:**

- Closing page (this page)
- The original document(s)
- The electronic signatures. These are not visible in the document, but are electronically integrated.



This file is sealed with a digital signature.  
The seal is a guarantee for the authenticity  
of the document.



Årsregnskap 2024

# Iris Produksjon AS

Org.nr.:988 931 268



## Resultatregnskap

### Iris Produksjon AS

Driftsinntekter og driftskostnader	Note	2024	2023
Salgsinntekt	1, 2	130 008 281	139 271 725
<b>Sum driftsinntekter</b>		<b>130 008 281</b>	<b>139 271 725</b>
Varekostnad	2, 3	56 444 733	53 541 617
Lønnskostnad	4, 5	23 201 909	21 051 595
Avskrivning av driftsmidler og immaterielle eiendeler	6	15 971 860	13 478 617
Annen driftskostnad	5	42 493 947	41 709 998
<b>Sum driftskostnader</b>		<b>138 112 449</b>	<b>129 781 827</b>
<b>Driftsresultat</b>		<b>-8 104 168</b>	<b>9 489 899</b>
<b>Finansinntekter og finanskostnader</b>			
Annen renteinntekt		470 563	265 731
Annen finansinntekt		1 600 553	937 871
Verdiøkning markedsbaserte omløpsmidler	7	197 969	157 000
Annen rentekostnad		2 057 593	1 270 179
Annen finanskostnad		96 467	300 754
<b>Resultat av finansposter</b>		<b>115 025</b>	<b>-210 330</b>
Resultat før skattekostnad		-7 989 143	9 279 569
Skattekostnad på resultat	8	-2 115 690	1 879 741
<b>Resultat</b>		<b>-5 873 453</b>	<b>7 399 828</b>
<b>Årsresultat</b>	<b>9</b>	<b>-5 873 453</b>	<b>7 399 828</b>
<b>Overføringer</b>			
Avsatt til utbytte		1 935 770	5 030 108
Avsatt til annen egenkapital		-7 809 222	2 369 720
<b>Sum overføringer</b>		<b>-5 873 453</b>	<b>7 399 828</b>



## Balanse pr. 31.12.

### Iris Produksjon AS

Eiendeler	Note	2024	2023
<b>Anleggsmidler</b>			
<b>Varige driftsmidler</b>			
Tomter, bygninger o.a. fast eiendom		22 170 727	16 876 089
Maskiner og anlegg		60 248 412	67 810 751
<b>Sum varige driftsmidler</b>	<b>6</b>	<b>82 419 139</b>	<b>84 686 840</b>
<b>Finansielle anleggsmidler</b>			
Investeringer i tilknyttet selskap	10	1 369 192	1 369 192
Lån til tilknyttet selskap og felles kontrollert virksomhet		93 750	0
Investeringer i aksjer og andeler		99 000	99 000
Andre langsiktige fordringer	11	968 410	351 941
<b>Sum finansielle anleggsmidler</b>		<b>2 530 352</b>	<b>1 820 133</b>
<b>Sum anleggsmidler</b>		<b>84 949 491</b>	<b>86 506 973</b>
<b>Omløpsmidler</b>			
Lager av varer og annen beholdning	3	2 544 969	2 094 838
<b>Fordringer</b>			
Kundefordringer	11, 12	16 450 046	25 368 812
Andre kortsiktige fordringer	11	-205 961	1 723 797
<b>Sum fordringer</b>		<b>16 244 084</b>	<b>27 092 608</b>
<b>Investeringer</b>			
Markedsbaserte obligasjoner	7	3 019 656	2 821 687
<b>Sum investeringer</b>		<b>3 019 656</b>	<b>2 821 687</b>
Bankinnskudd, kontanter o.l.	13	9 097 626	21 509 713
<b>Sum omløpsmidler</b>		<b>30 906 336</b>	<b>53 518 845</b>
<b>Sum eiendeler</b>		<b>115 855 827</b>	<b>140 025 819</b>



## Balanse pr. 31.12.

## Iris Produksjon AS

Egenkapital og gjeld	Note	2024	2023
<b>Egenkapital</b>			
<b>Innskutt egenkapital</b>			
Aksjekapital	14	2 000 000	2 000 000
Overkurs		14 000 000	14 000 000
<b>Sum innskutt egenkapital</b>		<b>16 000 000</b>	<b>16 000 000</b>
<b>Opptjent egenkapital</b>			
Annen egenkapital	9	48 527 950	56 337 171
<b>Sum opptjent egenkapital</b>		<b>48 527 950</b>	<b>56 337 171</b>
<b>Sum egenkapital</b>		<b>64 527 950</b>	<b>72 337 171</b>
<b>Gjeld</b>			
<b>Avsetning for forpliktelseser</b>			
Utsatt skatt	8	49 841	2 165 531
<b>Sum avsetning for forpliktelseser</b>		<b>49 841</b>	<b>2 165 531</b>
<b>Annen langsiktig gjeld</b>			
Gjeld til kredittinstitusjoner	11	30 215 295	35 094 012
<b>Sum annen langsiktig gjeld</b>		<b>30 215 295</b>	<b>35 094 012</b>
<b>Kortsiktig gjeld</b>			
Leverandørgjeld	12	13 648 857	17 945 814
Betalbar skatt	8	0	1 783 308
Skyldig offentlige avgifter		880 533	860 545
Utbytte		1 935 770	5 030 108
Annen kortsiktig gjeld	12, 15	4 597 582	4 809 329
<b>Sum kortsiktig gjeld</b>		<b>21 062 741</b>	<b>30 429 105</b>
<b>Sum gjeld</b>		<b>51 327 877</b>	<b>67 688 648</b>
<b>Sum egenkapital og gjeld</b>		<b>115 855 827</b>	<b>140 025 819</b>

Bodø, 19.03.2025  
Styret i Iris Produksjon AS

*Bjørn Ove Moum*

Bjørn Ove Moum  
Styreleder

*Marianne Bahr Simonsen*

Marianne Bahr Simonsen (Mar 19, 2025 14:22 GMT+1)  
Styremedlem

*Liv Toril Pettersen*

Liv Toril Pettersen (Mar 21, 2025 09:55 GMT+1)  
Styremedlem

*Janne Petrine Strand*

Janne Petrine Strand (Mar 20, 2025 13:30 GMT+1)  
Styremedlem

*Morten Løvrik Lorentsen*

Morten Løvrik Lorentsen (Mar 20, 2025 08:45 GMT+1)  
Styremedlem

*Andre Svendsen*

Andre Svendsen  
Daglig leder



## Kontantstrøm

### Iris Produksjon AS

	2024	2023
<b>Kontantstrømmer fra operasjonelle aktiviteter</b>		
Resultat før skattekostnad	-7 989 143	9 279 569
Periodens betalte skatt	-1 783 308	-1 005 120
Tap/ gevinst ved salg av aksjer	0	0
Avskrivninger	15 971 860	13 478 617
Nedskrivning/reversering finansielle anleggsmidler	0	0
Tap ved salg finansielle anleggsmidler	0	0
Endring i varelager	-450 132	173 433
Endring i kundefordringer	8 918 766	9 156 629
Endring i vareleverandørgjeld	2 192 711	3 659 641
Endring i pensjonsforpliktelse	-616 469	-1 055 388
Endring i andre tidsavgrensingsposter	1 737 998	-613 358
Poster klassifisert som investerings- eller finansieringsaktiviteter	-197 968	-157 000
<b>Netto kontantstrøm fra operasjonelle aktiviteter</b>	<b>17 784 316</b>	<b>32 917 022</b>
<b>Kontantstrøm fra investeringsaktiviteter</b>		
Innbetalinger ved salg av varige driftsmidler	0	0
Utbetalinger ved kjøp av varige driftsmidler	-18 251 837	-27 464 356
Utbetalinger på lånefordring konsern (korts./langs.)	0	-20 395 004
Utbetalinger på andre lånefordringer (korts./langs.)	-93 750	0
Innbetalinger ved salg av aksjer og obligasjoner mv	0	0
Renteinntekter fondsinvesteringer	0	0
<b>Netto kontantstrøm fra investeringsaktiviteter</b>	<b>-18 345 587</b>	<b>-47 859 360</b>
<b>Kontantstrømmer fra finansieringsaktiviteter</b>		
Innbetalinger gjeld konsernselskaper	-1 941 990	-731 796
Innbetalinger ved opptak av annen gjeld (korts./langs.)	549 457	14 263 348
Utbetalinger ved nedbetaling av annen gjeld (korts./langs.)	-5 428 174	-3 303 184
Utbetalinger ved nedbetaling av kortsiktig gjeld	0	0
Utbetalinger av utbytte	-5 030 108	-2 092 735
<b>Netto kontantstrømmer fra finansieringsaktiviteter</b>	<b>-11 850 815</b>	<b>8 135 633</b>
<b>Netto kontantstrøm for perioden</b>	<b>-12 412 086</b>	<b>-6 806 705</b>
Effekt av valutakursendringer på kontanter og kontantekvivalenter	0	0
Kontanter og kontantekvivalenter ved periodens begynnelse	21 509 713	28 316 616
<b>Kontanter og kontantekvivalenter ved periodens slutt</b>	<b>9 097 626</b>	<b>21 509 913</b>
Denne består av:		
Bankinnskudd m.v.	9 097 626	21 509 713
Ubenyttet driftskreditt utgjør i tillegg	0	0



## Noter

### Regnskapsprinsipper

Årsregnskapet er satt opp i samsvar med regnskapslovens bestemmelser og god regnskapsskikk.

### Reklassifiseringer

425 795,- er reklassifisert i 2024 fra andre kortsiktige fordringer til skyldige offentlige avgifter  
9 277,- er reklassifisert fra andre kortsiktige fordringer til annen kortsiktig gjeld  
Tilsvarende reklassifiseringer er gjort for sammenligningstall.

### Bruk av estimater

I utarbeidelse av årsregnskapet har man brukt estimater og forutsetninger som har påvirket resultatregnskapet og verdsettelsen av eiendeler og gjeld, samt usikre eiendeler og forpliktelser på balansedagen i henhold til god regnskapsskikk. Områder som i stor grad inneholder slike skjønsmessige vurderinger, høy grad av kompleksitet, eller områder hvor forutsetninger og estimater er vesentlige for årsregnskapet, er beskrevet i notene.

### Driftsinntekter

Inntektsføring ved salg av varer skjer på leveringstidspunktet. Tjenester inntektsføres etter hvert som de leveres.

### Skatt

Skattekostnaden i resultatregnskapet omfatter både periodens betalbare skatt og endring i utsatt skatt. Utsatt skatt er beregnet med 22% på grunnlag av de midlertidige forskjeller som eksisterer mellom regnskapsmessige og skattemessige verdier, samt ligningsmessig underskudd til fremføring ved utgangen av regnskapsåret. Skatteøkende og skattereduserende midlertidige forskjeller som reverserer eller kan reverseres i samme periode er utlignet og nettoført. Netto utsatt skattefordel balanseføres i den grad det er sannsynlig at denne kan bli utnyttet.

### Klassifisering av balanseposter

Eiendeler bestemt til varig eie eller bruk klassifiseres som anleggsmidler. Eiendeler som er tilknyttet varekretsløpet klassifiseres som omløpsmidler. Fordringer for øvrig klassifiseres som omløpsmidler hvis de skal tilbakebetales innen ett år. For gjeld legges analoge kriterier til grunn. Første års avdrag på langsiktige fordringer og langsiktig gjeld klassifiseres likevel ikke som omløpsmiddel og kortsiktig gjeld.

### Anskaffelseskost

Anskaffelseskost for eiendeler omfatter kjøpesummen, med fradrag for bonuser, rabatter og lignende, og med tillegg for kjøpsutgifter (frakt, toll, offentlige avgifter som ikke refunderes og andre direkte kjøpsutgifter). Ved kjøp i utenlandsk valuta balanseføres eiendelen til kursen på transaksjonstidspunktet. For varige driftsmidler og immaterielle eiendeler omfatter anskaffelseskost også direkte utgifter for å klargjøre eiendelen for bruk, for eksempel utgifter til testing av eiendelen. Renter knyttet til tilvirkning av anleggsmidler kostnadsføres.

### Immaterielle eiendeler

Utgifter til egne utviklingsaktiviteter kostnadsføres løpende. Utgifter til andre immaterielle eiendeler balanseføres i den grad det kan identifiseres en fremtidig økonomisk fordel knyttet til utvikling av en identifiserbar immateriell eiendel og utgiftene kan måles pålitelig. I motsatt fall kostnadsføres slike utgifter løpende. Balanseført utvikling avskrives lineært over økonomisk levetid.

### Varige driftsmidler

Tomter avskrives ikke. Andre varige driftsmidler balanseføres og avskrives lineært til restverdi over driftsmidlenes forventede utnyttbare levetid. Ved endring i avskrivningsplan fordeles virkningen over gjenværende avskrivningstid ("knekkpunktmetoden"). Vedlikehold av driftsmidler kostnadsføres løpende som driftskostnader. Påkostninger og forbedringer tillegges driftsmidlets kostpris og avskrives i takt med driftsmidlet. Skillet mellom vedlikehold og påkostning/forbedring regnes i forhold til driftsmidlets stand på



## Noter

anskaffelsestidspunktet. Leide (leasede) driftsmidler balanseføres som driftsmidler hvis leiekontrakten anses som finansiell.

### Datterselskap og tilknyttet selskap

Datterselskap og tilknyttede selskaper vurderes etter kostmetoden i selskapsregnskapet. Investeringen er vurdert til anskaffelseskost for aksjene med mindre nedskrivning har vært nødvendig. Det er foretatt nedskrivning til virkelig verdi når verdifall skyldes årsaker som ikke kan forventes å være forbigående og det må anses nødvendig etter god regnskapsskikk. Nedskrivninger er reversert når grunnlaget for nedskrivning ikke lenger er til stede.

Utbytte, konsernbidrag og andre utdelinger fra datterselskap er inntektsført samme år som det er avsatt i givers regnskap. Overstiger utbytte / konsernbidraget andelen av opptjent resultat etter anskaffelsestidspunktet, representerer den overskytende del tilbakebetaling av investert kapital, og utdelingene er fratrukket investeringens verdi i balansen til morselskapet.

### Varer

Varelager er vurdert til variabel tilvirkningskost.

### Pensjoner - Ytelsesordning

Pensjonsforpliktelser finansiert over driften (ytelsesbaserte pensjonsordninger) vurderes til nåverdien av de fremtidige pensjonsytelser som regnskapsmessig anses opptjent på balansedagen. Pensjonsmidler vurderes til virkelig verdi. Pensjonsordninger finansiert via sikrede ordninger er ikke balanseført. Pensjonspremien anses i disse tilfeller som pensjonskostnad og klassifiseres sammen med lønnskostnader.

Pensjonskostnader og pensjonsforpliktelser beregnes etter lineær opptjening, basert på forutsetninger om diskonteringsrente, fremtidig regulering av lønn, pensjoner og ytelser fra folketrygden, fremtidig avkastning på pensjonsmidler samt aktuarmessige forutsetninger om dødelighet, frivillig avgang, osv. Ved estimatavvik anvendes en korridorløsning. Estimatavvik som overstiger 10% av det høyeste av forpliktelse og verdier amortiseres over gjennomsnittlig opptjeningstid. Pensjonsmidler er vurdert til virkelig verdi og fratrukket i netto pensjonsforpliktelser i balansen.

Ved regnskapsføring av pensjon er lineær opptjeningsprofil og forventet sluttlønn som opptjeningsgrunnlag lagt til grunn.

### Kontantstrømoppstilling

Kontantstrømoppstillingen er utarbeidet etter den indirekte metoden. Kontanter og kontantekvivalenter omfatter kontanter, bankinnskudd og andre kortsiktige, likvide plasseringer.

### Note 1 Driftsinntekter

	2024	2023
Omsetning av mottak av avfall	98 728 481	108 778 292
Omsetning salg av avfall	30 788 822	29 763 101
Andre driftsinntekter (gevinst salg driftsm, konsulent,drift)	490 978	730 333
<b>Sum</b>	<b>130 008 281</b>	<b>139 271 725</b>

### Geografisk fordeling

Norge	130 008 281	139 271 725
-------	-------------	-------------



## Noter

Sum	130 008 281	139 271 725
-----	-------------	-------------

### Note 2 Transaksjoner med nærstående

Ytelser til ledende ansatte er omtalt i note 5, og mellomværende med konsernselskaper er omtalt i note 12.

#### Selskapets transaksjoner med nærstående parter: 2024

##### *a) Salg av varer og tjenester*

Salg av tjenester	
- Morselskap	796 647
- Konsern ekskl. mor	59 377 759

##### *b) Kjøp av varer og tjenester*

Kjøp av tjenester	
- Morselskap	11 831 546
- Konsern ekskl. mor	14 186 979

### Note 3 Varer

	2024	2023
Kurante varer (Variabel tilvirkningskost)	2 544 969	2 094 838
<b>Sum</b>	<b>2 544 969</b>	<b>2 094 838</b>

### Note 4 Pensjoner

Selskapet har en innskuddspensjonsordning som omfatter alle ansatte. Selskapet byttet i 2018 fra en ordning med ytelsesplan til innskuddsplan. Dette gjaldt for alle ansatte under 55 år. Ansatte over 55 år har fortsatt ordning med ytelsesplan.

Ved innskuddsplaner betaler selskapet innskudd til et forsikringsselskap. Selskapet har ingen ytterligere innbetalingsforpliktelse etter at innskuddene er betalt. Premier til innskuddsbasert pensjonsordning som er organisert gjennom et livsforsikringsselskap kostnadsføres den perioden innskuddet gjelder og inngår blant lønnskostnader i resultatregnskapet. Forpliktelser eller pensjonsmidler knyttet til den kollektive forsikrede pensjonsordningen balanseføres ikke.

Selskapet har en pensjonsordning etter Lov om foretakspensjon. Ytelsene er i hovedsak avhengig av antall opptjeningsår, lønnsnivå ved oppnådd pensjonsalder og avkastning på pensjonsmidlene og størrelsen på ytelsene fra folketrygden. Pensjonsforpliktelsen beregnes årlig av en uavhengig aktuar ved bruk av en lineær opptjeningsmetode. Forpliktelsene er dekket gjennom et livselskap.

Selskapets pensjonsordninger tilfredsstiller kravene i lov om obligatorisk tjenestepensjon.

<b>Personskostnader inkl. aga</b>	<b>2023</b>	<b>2024</b>
Nåverdi av årets opptjening	267 885	251 341



## Noter

Rentekostnad	371 214	385 035
Brutto pensjonskostnad	639 099	636 376
Forventet avkastning	-610 560	-654 595
Administrasjonskostnad/rentegaranti	23 741	18 418
Netto pensjonskostnad inkl adm.kost	52 280	199
AGA netto pensjonskostnad inkl adm.kost	4 130	16
Resultatført planendring	0	0
Resultatført andel av nettoforpliktelse v/avk.	0	0
Ekstraordinære kostnader	0	0
Resultatført pensjonskostnad	56 410	215
Herav resultatført aga av aktuarielt tap (gevinst)	0	0

### Pensjonsforpliktelse (beste estimat)

	<b>31.12.23</b>	<b>31.12.24</b>
Brutto pensjonsforpliktelse	12 288 061	12 679 180
Pensjonsmidler	12 153 602	13 564 557
Netto forpliktelse før arb.avgift	134 459	-885 377
Arbeidsgiveravgift	10 622	-69 945
Netto forpliktelse inkl. aga	145 081	-955 322
Ikke resultatført aktuarielt gevinst (Tap) ekskl. aga	-343 517	25 745
Ikke resultatført aktuarielt gevinst (tap) aga	-27 138	2 034
Ikke resultatført planendringer	0	0
Balanseført nto forpliktelse/ (midler) etter aga	-225 574	-927 543
Herav balanseført aga	-16 516	-67 911

### Avstemming

	<b>2024</b>
Balanseført nto forpliktelse/(midler) UB i fjor	-225 574
Resultatført pensjonskostnad inkl aga og adm.kost	215
Aga innbetalt premie/tilskudd	-51 411
Innbetalt premie/tilskudd	-650 773
Ført mot egenkapital	0
Ført mot egenkapital aga	0
Balanseført nto forpliktelse/(midler) UB i år	-927 543

### Medlemstatus

	<b>01.01.2023</b>	<b>01.01.2024</b>
Antall aktive	3	3
Antall oppsatte	46	46
Antall pensjoner	8	8
Gj.snittlig pensjonsgrunnlag, aktive	535 305	558 898
Gj.snittlig alder, aktive	61,26	62,26
Gj.snittlig tjenestetid, aktive	19,18	20,68

### Forutsetninger

	<b>31.12.23</b>	<b>31.12.24</b>
Diskonteringsrente	3,10 %	3,30 %
Lønnsvekst	3,50 %	3,50 %
G-regulering	3,25 %	3,25 %
Pensjonsregulering	3,80 %	2,80 %
Forventet avkastning	5,30 %	5,40 %



**Noter**

Agasats	7,90 %	7,90 %
Amortiseringstid	4	4
Korridorstørrelse	10 %	10 %



## Noter

### Note 5 Lønnskostnader, antall ansatte, godtgjørelser, lån til ansatte mm.

Lønnskostnader	2024	2023
Lønninger	19 172 820	18 230 310
Arbeidsgiveravgift	1 874 864	1 682 969
Pensjonskostnader	-1 087 863	-391 695
Andre ytelser	3 242 088	1 530 011
<b>Sum</b>	<b>23 201 909</b>	<b>21 051 595</b>

Sysselsatte årsverk	32	31
---------------------	----	----

Ytelser til ledende personer	Daglig leder	Styret
Lønn/styrehonorar	1 137 224	144 352
Pensjonsutgifter	22 430	0
Annen godtgjørelse	12 767	0
<b>Sum</b>	<b>1 172 421</b>	<b>144 352</b>

Selskapets pensjonsordninger tilfredsstiller kravene i lov om obligatorisk tjenestepensjon.

Det er ikke gitt lån/sikkerhetsstillelse til daglig leder, styrets leder eller andre nærstående parter.

Kostnadsført godtgjørelse til revisor	2024	2023
Lovpålagt revisjon	103 875	95 492
Andre attestasjonstjenester	0	0
Teknisk bistand med årsregnskap	15 980	0
Skatterådgivning (inkl. teknisk bistand med ligningspapirer)	13 317	0
Annen bistand (Vurdering varebeholdning)	0	0
<b>Sum</b>	<b>133 172</b>	<b>95 492</b>

### Note 6 Varige driftsmidler

	Bygninger og tomter	Maskiner / driftsløsøre	Anlegg under utførelse	Sum
Anskaffelseskost 01.01.2024	23 194 761	140 035 755	13 906 829	177 137 345
Tilgang	8 330 819	17 023 788	1 252 160	26 606 767
Avgang	0	0	-12 902 607	-12 902 607
Anskaffelseskost 31.12.2024	31 525 580	157 059 543	2 256 382	190 841 505
Akkumulerte avskrivninger	9 354 854	99 067 513	0	108 422 367
<b>Bokført verdi per 31.12.2024</b>	<b>22 170 726</b>	<b>57 992 030</b>	<b>2 256 382</b>	<b>82 419 138</b>
Årets avskrivninger	3 036 181	12 935 680	0	15 971 861
Avskrivningsplan	10-33%	10-33%	Avskrives ikke	



**Noter**

**Note 7 Markedsbaserte verdipapirer**

	<b>Anskaffelses- kost</b>	<b>Markeds- verdi</b>	<b>Balanseført verdi</b>	<b>Resultatført verdiendring</b>
<b>Markedsbaserte obligasjoner</b>				
Markedsbaserte obligasjoner	2 500 000	3 019 656	3 019 656	197 969
<b>Sum markedsbaserte obligasjoner</b>	<b>2 500 000</b>	<b>3 019 656</b>	<b>3 019 656</b>	<b>197 969</b>

Markedsbaserte verdipapirer er verdsatt til virkelig verdi. Virkelig verdi er fastsatt i henhold til verdien som er observerbar i markedet på balansedagen.



## Noter

### Note 8 Skatt

Skatteeffekten av midlertidige forskjeller og underskudd til fremføring som har gitt opphav til utsatt skatt og utsatte skattefordeler, spesifisert på typer av midlertidige forskjeller:

	2024	2023	Endring
Varige driftsmidler	7 620 609	9 514 304	1 893 695
Fordringer	-152 296	103 444	255 740
Pensjonspremie/- forpliktelse	927 543	225 574	-701 969
<b>Sum</b>	<b>8 395 856</b>	<b>9 843 322</b>	<b>1 447 466</b>
Akkumulert fremførbart underskudd	-8 169 305	0	8 169 305
<b>Grunnlag for beregning av utsatt skatt</b>	<b>226 551</b>	<b>9 843 322</b>	<b>9 616 770</b>
<b>Utsatt skatt (22 %)</b>	<b>49 841</b>	<b>2 165 531</b>	<b>2 115 690</b>
<b>Årets skattekostnad</b>	<b>2024</b>	<b>2023</b>	
Skattepliktig inntekt:			
Ordinært resultat før skatt		-7 989 143	9 279 569
Permanente forskjeller		-1 627 628	-735 293
Endring i midlertidige forskjeller		1 447 466	-437 423
<b>Skattepliktig inntekt</b>		<b>-8 169 305</b>	<b>8 106 853</b>
<b>Årets skattekostnad</b>	<b>2024</b>	<b>2023</b>	
Resultatført skatt på ordinært resultat:			
Betalbar skatt		-2 115 690	1 783 508
Endring i utsatt skatt		0	96 233
<b>Skattekostnad ordinært resultat</b>		<b>-2 115 690</b>	<b>1 879 741</b>
<b>Årets skattekostnad</b>	<b>2024</b>	<b>2023</b>	
Beregning av effektiv skattesats			
Resultat før skatt		-7 989 143	9 279 569
Beregnet skatt av resultat før skatt		-1 757 611	2 041 505
Skatteeffekt av permanente forskjeller		-358 078	-161 765
<b>Sum</b>		<b>-2 115 690</b>	<b>1 879 741</b>
Effektiv skattesats		26,5 %	20,3 %
<b>Årets skattekostnad</b>	<b>2024</b>	<b>2023</b>	
Betalbar skatt i balansen:			
Betalbar skatt på årets resultat		0	1 783 308
<b>Sum betalbar skatt i balansen</b>		<b>0</b>	<b>1 783 308</b>



## Noter

### Note 9 Egenkapital

	Aksjekapital	Overkurs	Annen egenkapital	Sum egenkapital
Egenkapital 01.01.2024	2 000 000	14 000 000	56 337 171	72 337 171
Årets resultat	0	0	-5 873 453	-5 873 453
Avsatt utbytte	0	0	-1 935 770	-1 935 770
<b>Egenkapital 31.12.2024</b>	<b>2 000 000</b>	<b>14 000 000</b>	<b>48 527 950</b>	<b>64 527 950</b>

### Note 10 Datterselskap, tilknyttet selskap og felleskontrollert virksomhet

Investeringene i datterselskap, tilknyttet selskap og felleskontrollert virksomhet regnskapsføres etter kostmetoden.

	Forretnings- kontor	Eier-/ stemme andel	Egenkapital siste år (100%)	Resultat siste år (100 %)	Balanseført verdi
<b>Tilknyttet selskapet</b>					
Nofir AS	Bodø	23%	668 641	1 821 402	1 369 192
<b>Balanseført verdi 31.12.2024</b>					<b>1 369 192</b>

### Note 11 Fordringer og gjeld

<b>Kundefordringer</b>	<b>2024</b>	<b>2023</b>
Kundefordringer til pålydende	16 650 046	25 559 602
Avsetning til tap på kundefordringer	-200 000	-200 000
<b>Kundefordringer i balansen</b>	<b>16 450 046</b>	<b>25 368 812</b>
<b>Fordringer med forfall senere enn ett år</b>	<b>2024</b>	<b>2023</b>
Andre langsiktige fordringer	0	0
<b>Sum</b>	<b>0</b>	<b>0</b>
<b>Langsiktig gjeld med forfall senere enn 5 år</b>	<b>2024</b>	<b>2023</b>
Gjeld til kredittinstitusjoner	0	1 696 798
<b>Sum</b>	<b>0</b>	<b>1 696 798</b>
<b>Gjeld sikret ved pant</b>	<b>2024</b>	<b>2023</b>
	30 215 295	35 094 012
<b>Balanseført verdi av pantsatte eiendeler</b>	<b>2024</b>	<b>2023</b>
Varige driftsmidler	82 419 139	84 686 840
Kundefordringer	16 158 538	25 359 602
<b>Sum</b>	<b>98 577 677</b>	<b>110 046 442</b>



## Noter

### Note 12 Mellomværende med selskap i samme konsern m.v.

	Kundefordringer		Andre fordringer	
	2024	2023	2024	2023
Foretak i samme konsern	13 191 866	10 616 712	0	0
<b>Sum</b>	<b>13 191 866</b>	<b>10 616 712</b>	<b>0</b>	<b>0</b>

	Leverandørgjeld		Øvrig gjeld	
	2024	2023	2024	2023
Foretak i samme konsern	3 153 075	588 404	0	0
<b>Sum</b>	<b>3 153 075</b>	<b>588 404</b>	<b>0</b>	<b>0</b>

### Note 13 Bundne bankinnskudd, trekkrettigheter

<b>Bundne bankinnskudd</b>	<b>2024</b>	<b>2023</b>
Skattetrekkskonto	896 327	778 453
<b>Trekkrettigheter</b>	<b>2024</b>	<b>2023</b>
Ubenyttet kassekreditt	0	0

Selskapet har ikke kassekreditt.

### Note 14 Aksjekapital og aksjonærinformasjon

IRIS SALTEN IKS har forretningskontor ved Vikan avfallsplass 8031 BODØ, hvor en kan få utlevert konsernregnskap der selskapet inngår.

Aksjekapitalen på kr. 2 000 000 består av 2 000 aksjer á kr. 1 000.

Oversikt over de største aksjonærene	Antall	Eierandel
Iris Salten IKS	2 000	100%
<b>Totalt</b>	<b>2 000</b>	<b>100%</b>

### Note 15 Avsetning for forpliktelser

Selskapets forpliktelser knyttet til varebeholdning (negativt varelager) beregnes basert på et estimat av hva behandlings- og transportkostnader vil utgjøre og oppsummeres som følger.

Beregning av den totale kostnaden	2024	2023	Sum
Brennbart restavfall	1 620 000	2 763 800	<b>4 383 800</b>
Trevirke	225 000	85 000	<b>310 000</b>
Annet avfall	43 218	104 160	<b>147 378</b>
<b>Sum balanseførte forpliktelser</b>	<b>1 888 218</b>	<b>2 952 960</b>	<b>4 841 178</b>



**Noter**



# STYRETS ÅRSBERETNING 2024

## IRIS PRODUKSJON AS



## Bedriften

Iris Produksjon har en visjon om å være Nord-Norges fremste produksjonsbedrift på resirkulering av avfall. Med miljø og kvalitet i fokus jobber Iris Produksjon kontinuerlig med å hente ut og bearbeide ressurser i avfall på best mulig måte. Forretningssiden er å motta, behandle og avsette avfall med effektiv og nyskapende løsninger.

Iris Produksjon håndterer både husholdnings- og næringsavfall som kommer inn til avfallsanlegget på Vikan. Dette inkluderer blant annet komposteringsanlegg, papirsorteringsanlegg, jern/metall- og bilsaneringsanlegg, behandling av restavfall og trevirke mm. Iris Produksjon har også ansvar for drift av deponiet.

Selskapet er lokalisert på Vikan i Bodø. Selskapet er 100 % eid av Iris Salten IKS.

Selskapet er ISO godkjent innen følgende standarder:

- ISO 9001 - Standard for kvalitetsledelse
- ISO 14001 - Standard for miljøledelse
- ISO 45001 Helse og sikkerhet (Arbeidsmiljø)

Iris Produksjon ble i 2023 sertifisert som en «Great Place To Work» bedrift.

## Arbeidsmiljø

Vårt overordnede HMS mål er: «Ingen skal få skader eller helseplager som følge av vår virksomhet». Et systematisk arbeid med internkontroll og HMS er en forutsetning for kvalitet og forbedring av produksjon og tjenesteyting. Tabellen under viser sykefraværet i bedriften:

Iris Produksjon AS	2024
<b>Totalt fravær</b>	5,1 %
<b>Korttidsfravær (av det totale fravær)</b>	1,9 %

I 2024 har det ikke vært ulykker med personskade, og seks nestenulykker uten personskade.

## Likestilling, diskriminering og etnisitet

Selskapets personalpolitikk anses å være kjønnsnøytral. Ved rekruttering søkes den beste kvalifiserte, men ved ellers like forhold vil en person av det underrepresenterte kjønn bli foretrukket. Etter vår oppfatning er likestillings- og diskriminerings spørsmål tilfredsstillende ivaretatt. Det har i 2024 vært 32 ansatte, hvorav 1 er lærling. Fordelingen blant de ansatte er 6 kvinner og 26 menn. Styret har 5 eiervalgte medlemmer, der 3 er kvinner. Det er 1 ansattrepresentant i styret (kvinne).

Konsernstyret Iris Salten IKS har vedtatt etiske retningslinjer som beskriver hvordan Iris praktiserer likestilling og respekt for alle menneskerettigheter på arbeidsplassen. Konsernets etiske retningslinjer, åpenhetsvurdering og bærekraftsrapport er offentlig tilgjengelig på hjemmesiden til IRIS Salten: [www.iris-salten.no](http://www.iris-salten.no)



## **IRIS** PRODUKSJON

Konsernstyret har vedtatt lønnspolitisk plan som et strategisk styringsdokument for lokal lønnsdannelse i Iris Salten IKS og datterselskaper. Iris-selskapene skal sikre at det ikke diskrimineres ved tildeling av lønn eller arbeidsvilkår, i tråd med konsernets etiske retningslinjer. Lønnsfastsettelse skal følge likelønnsprinsippet. Regler, krav og praksis skal bidra til forutsigbarhet samt rett fastsettelse av lønn, uavhengig av kjønn, alder og etnisitet.

Det er ingen i selskapet som jobber ufrivillig deltid.

## Resultat og kontantstrøm

Iris Produksjon har i 2024 en omsetning på 130 MNOK og et driftsresultat på -8,1 MNOK. Årsresultatet etter skatt er på -5,8 MNOK.

Selskapets egenkapital er på 64,5 MNOK og dette tilsvarer en egenkapitalprosent på 55,6 %.

Selskapet hadde i 2024 en negativ netto kontantstrøm på 12,4 MNOK.

Kontantstrømmen fra operasjonelle aktiviteter er positiv med 17,7 MNOK og skyldes i hovedsak resultat, avskrivninger og endring i kundefordringer. Kontantstrømmen fra investeringsaktiviteter er negativ med 18,3 MNOK på grunn av kjøp av driftsmiddel og utbetaling på lånefordring konsern. Kontantstrøm fra finansieringsaktivitet er 11,8 MNOK. Det relaterer seg til nytt lån innbetalt. Med motsatt fortegn får vi utbetaling av utbytte til morselskap.

Selskapet har en likviditetsbeholdning ved årsskiftet på 9,1 MNOK, og dette gjelder i sin helhet bankinnskudd.

## Ytre miljø

Behandling av avfall medfører utslipp til jord, vann og luft, og er en kilde til lokale og globale miljøproblemer. Det er selskapets oppgave å velge gode løsninger som reduserer forurensningene knyttet til behandling av avfall.

Maskindriften i selskapet medfører forurensning av det ytre miljø gjennom eksosutslipp. Utslipet ligger innenfor de verdier som er godkjent for maskindrift. Selskapet søker å redusere utslipp gjennom å ha en moderne maskinpark, rasjonell drift og bruk av fornybare energikilder der det er mulig og har i 2024 ytterligere konvertert maskinparken med mer energieffektive maskiner, med reduksjon i utslipp og redusert totalt energiforbruk som konsekvens.

Overvåking og kartlegging av virksomhetens påvirkning av det ytre miljø gjennomføres i henhold til bedriftens internkontroll.

## Fremtid, forskning og utvikling

Iris Produksjon AS forventer sterkere konkurranse og vil jobbe strategisk innenfor vekst fremover. Iris Produksjon AS har stor tro på fremtiden med utvikling innen flere områder.



## **IRIS** PRODUKSJON

Iris Produksjon AS driver per i dag ikke FOU-virksomhet, men har i 2019-2023 deltatt i et internasjonalt Horizon 2020 EU-prosjekt med fokus på gjenvinning av forurensede masser (CITYLOOPS). Dette prosjektet er nå avsluttet. I tillegg deltar det i forskningsrådstøttede prosjekter knyttet til gjenvinning av betong (CIRCULUS), sirkulære forretningsmodeller for plast fra havbruk (ShiftPlastics), gjenbruk og gjenvinning av mineraler (UrbanMine) og det forskningsrådsstøttede senter for forskningsdrevet innovasjon EarthresQue.

## Finansiell risiko

Langsiktige investeringer finansieres med egenkapital og langsiktig gjeld i forretningsbanker. Fordeling av lån mot flytende og fast rente er i henhold til konsernets finansreglement. Styret anser selskapets finansielle risiko som lav. Selskapets kredittrisiko ivaretas iht. god regnskapsskikk, og tap på fordringer er lave.

## Selskapets stilling, økonomisk resultat og videre drift

Styret bekrefter at forutsetningen for fortsatt drift av selskapet er til stede ved avleggelse av årsregnskapet.

Årets resultat etter skatt er kr. -5 873 453. Styret foreslår at resultatet disponeres med kr. 1 935 770 som utbytte og at kr. -7 809 222 overføres til annen egenkapital.

Det fremlagte resultatregnskapet og balansen med tilhørende noter gir etter styrets oppfatning tilfredsstillende uttrykk for resultatet i 2024 og den økonomiske stillingen ved årsskiftet. Det har ikke inntruffet forhold etter regnskapsårets utgang som ikke er tatt hensyn til i årsoppgjøret, og som kan ha betydning for selskapets resultat og stilling.

Det er ikke tegnet ansvarsforsikring for styrets medlemmer eller daglig leder.



Bodø 31.12.2024/19.03.2025

*Bjørn Ove Moum*

Bjørn Ove Moum  
Styrets leder

*Morten Lorentsen*

Morten Lorentsen (Mar 20, 2025 08:45 GMT+1)

Morten Lorentsen  
Styremedlem

*Janne Petrine Strand*

Janne Petrine Strand (Mar 20, 2025 13:30 GMT+1)

Janne Strand  
Styremedlem

*Liv Toril Pettersen*

Liv Toril Pettersen (Mar 21, 2025 09:55 GMT+1)

Liv Toril Pettersen  
Styremedlem

*Marianne Bahr Simonsen*

Marianne Bahr Simonsen (Mar 19, 2025 14:22 GMT+1)

Marianne Bahr Simonsen  
Styremedlem

*André Svendsen*

André Svendsen  
Daglig leder














# Årsoppgjør Iris Produksjon

Final Audit Report

2025-03-21


Created:	2025-03-19
By:	Frode Enoksen (frode.enoksen@iris-salten.no)
Status:	Signed
Transaction ID:	CBJCHBCAABAAGeXatSqPRSnGnUKI68TBXVxDHjX4t5-4

## "Årsoppgjør Iris Produksjon" History

-  Document created by Frode Enoksen (frode.enoksen@iris-salten.no)  
2025-03-19 - 1:04:44 PM GMT
-  Document emailed to Bjørn Ove Moum (bjorn.ove.moum@iris-salten.no) for signature  
2025-03-19 - 1:04:51 PM GMT
-  Document emailed to Andre Svendsen (andre.svendsen@iris-salten.no) for signature  
2025-03-19 - 1:04:51 PM GMT
-  Document emailed to Janne Petrine Strand (janne.petrine.strand@iris-salten.no) for signature  
2025-03-19 - 1:04:51 PM GMT
-  Document emailed to Marianne Bahr Simonsen (marianne@kraftnord.no) for signature  
2025-03-19 - 1:04:51 PM GMT
-  Document emailed to Liv Toril Pettersen (liv.toril.pettersen@gmail.com) for signature  
2025-03-19 - 1:04:52 PM GMT
-  Document emailed to Morten Lorentsen (morten@gifas.no) for signature  
2025-03-19 - 1:04:52 PM GMT
-  Email viewed by Liv Toril Pettersen (liv.toril.pettersen@gmail.com)  
2025-03-19 - 1:07:15 PM GMT
-  Email viewed by Marianne Bahr Simonsen (marianne@kraftnord.no)  
2025-03-19 - 1:20:58 PM GMT
-  Document e-signed by Marianne Bahr Simonsen (marianne@kraftnord.no)  
Signature Date: 2025-03-19 - 1:22:07 PM GMT - Time Source: server
-  Email viewed by Andre Svendsen (andre.svendsen@iris-salten.no)  
2025-03-20 - 6:23:03 AM GMT





 Document e-signed by Andre Svendsen (andre.svendsen@iris-salten.no)

Signature Date: 2025-03-20 - 6:23:18 AM GMT - Time Source: server

 Email viewed by Morten Lorentsen (morten@gifas.no)

2025-03-20 - 7:28:45 AM GMT

 Document e-signed by Morten Lorentsen (morten@gifas.no)

Signature Date: 2025-03-20 - 7:45:28 AM GMT - Time Source: server

 Email viewed by Bjørn Ove Moum (bjorn.ove.moum@iris-salten.no)


2025-03-20 - 7:45:32 AM GMT

 Document e-signed by Bjørn Ove Moum (bjorn.ove.moum@iris-salten.no)

Signature Date: 2025-03-20 - 7:46:07 AM GMT - Time Source: server

 Email viewed by Janne Petrine Strand (janne.petrine.strand@iris-salten.no)

2025-03-20 - 12:29:23 PM GMT

 Document e-signed by Janne Petrine Strand (janne.petrine.strand@iris-salten.no)

Signature Date: 2025-03-20 - 12:30:14 PM GMT - Time Source: server

 Email viewed by Liv Toril Pettersen (liv.toril.pettersen@gmail.com)

2025-03-20 - 3:59:39 PM GMT

 Document e-signed by Liv Toril Pettersen (liv.toril.pettersen@gmail.com)

Signature Date: 2025-03-21 - 8:55:24 AM GMT - Time Source: server

 Agreement completed.

2025-03-21 - 8:55:24 AM GMT