



ÅRSREGNSKAPET FOR REGNSKAPSÅRET 2020 - GENERELL INFORMASJON

Enheten

Organisasjonsnummer: 968 545 337
Organisasjonsform: Aksjeselskap
Foretaksnavn: LEFDAL INSTALLASJON AS
Forretningsadresse: Fornebuveien 11
1366 LYSAKER

Regnskapsår

Årsregnskapets periode: 01.01.2020 - 31.12.2020

Konsern

Mørselskap i konsern: Ja
Konsernregnskap lagt ved: Ja

Regnskapsregler

Regler for små foretak benyttet: Nei
Benyttet ved utarbeidelsen av årsregnskapet til selskapet: Regnskapslovens alminnelige regler
Benyttet ved utarbeidelsen av årsregnskapet til konsernet: Regnskapslovens alminnelige regler

Årsregnskapet fastsatt av kompetent organ

Bekreftet av representant for selskapet: Anders Edbo
Dato for fastsettelse av årsregnskapet: 15.04.2021

Grunnlag for avgivelse

År 2020: Årsregnskapet er elektronisk innlevert
År 2019: Tall er hentet fra elektronisk innlevert årsregnskap fra 2020

Det er ikke krav til at årsregnskapet m.v. som sendes til Regnskapsregisteret er undertegnet. Kontrollen på at dette er utført ligger hos revisor/enhetens øverste organ. Sikkerheten ivaretas ved at innsender har rolle/rettighet for innsending av årsregnskapet via Altinn, og ved at det bekreftes at årsregnskapet er fastsatt av kompetent organ.

Brønnøysundregistrene, 03.06.2022



Resultatregnskap

Beløp i: NOK	Note	2020	2019
RESULTATREGNSKAP			
Inntekter			
Salgsinntekt		240 231 436	259 084 376
Sum inntekter		240 231 436	259 084 376
Kostnader			
Varekostnad		125 118 574	138 851 246
Lønnskostnad		94 223 838	89 389 132
Avskrivning på varige driftsmidler og immaterielle eiendeler		1 335 082	1 094 740
Annen driftskostnad		19 004 532	18 443 472
Sum kostnader		239 682 026	247 778 590
Driftsresultat		549 410	11 305 786
Finansinntekter og finanskostnader			
Inntekt på investering i datterselskap og tilknyttet selskap		5 891 154	9 568 052
Annen renteinntekt		23 654	30 126
Annen finansinntekt		2 429	2 250
Sum finansinntekter		5 917 237	9 600 428
Annen rentekostnad		477 672	261 680
Annen finanskostnad		28 356	11 494
Sum finanskostnader		506 028	273 174
Netto finans		5 411 209	9 327 254
Ordinært resultat før skattekostnad		5 960 619	20 633 040
Skattekostnad på ordinært resultat		17 058	4 556 519
Ordinært resultat etter skattekostnad		5 943 561	16 076 521
Årsresultat		5 943 561	16 076 521
Overføringer og disponeringer			
Overføringer til/fra annen egenkapital		5 943 561	16 076 520
Sum overføringer og disponeringer		5 943 561	16 076 520



Balanse

Beløp i: NOK	Note	2020	2019
BALANSE - EIENDELER			
Anleggsmidler			
Immaterielle eiendeler			
Varige driftsmidler			
Driftsløsøre, inventar, verktøy, kontormaskiner og lignende		1 862 648	2 198 210
Sum varige driftsmidler		1 862 648	2 198 210
Finansielle anleggsmidler			
Investering i datterselskap		40 918 354	40 918 543
Investeringer i aksjer og andeler		50 000	50 000
Sum finansielle anleggsmidler		40 968 354	40 968 543
Sum anleggsmidler		42 831 002	43 166 753
Omløpsmidler			
Varer			
Varer		595 845	447 000
Sum varer		595 845	447 000
Fordringer			
Kundefordringer		50 331 830	63 128 858
Andre fordringer		9 194 172	15 064 387
Sum fordringer		59 526 002	78 193 245
Bankinnskudd, kontanter og lignende			
Bankinnskudd, kontanter og lignende		4 148 503	16 154 780
Sum bankinnskudd, kontanter og lignende		4 148 503	16 154 780
Sum omløpsmidler		64 270 350	94 795 025
SUM EIENDELER		107 101 352	137 961 778

BALANSE - EGENKAPITAL OG GJELD



Balanse

Beløp i: NOK	Note	2020	2019
Egenkapital			
Innskutt egenkapital			
Selskapskapital		5 500 000	5 500 000
Overkurs		10 900 000	10 900 000
Annen innskutt egenkapital		1 883 016	1 883 016
Sum innskutt egenkapital		18 283 016	18 283 016
Opptjent egenkapital			
Annen egenkapital		20 559 495	24 615 935
Sum opptjent egenkapital		20 559 495	24 615 935
Sum egenkapital		38 842 511	42 898 951
Gjeld			
Langsiktig gjeld			
Pensjonsforpliktelser		1 398 951	1 564 480
Utsatt skatt		1 538 644	8 316 032
Andre avsetninger for forpliktelser		540 000	540 000
Sum avsetninger for forpliktelser		3 477 595	10 420 512
Annen langsiktig gjeld			
Pantelån		5 000 000	6 000 000
Øvrig langsiktig gjeld			7 463 081
Sum annen langsiktig gjeld		5 000 000	13 463 081
Sum langsiktig gjeld		8 477 595	23 883 593
Kortsiktig gjeld			
Gjeld til kredittinstitusjoner		17 134 705	
Leverandørgjeld		11 336 834	17 949 199
Betalbar skatt		6 794 446	
Skyldige offentlige avgifter		10 242 219	10 241 836
Annen kortsiktig gjeld		14 273 042	42 988 012
Sum kortsiktig gjeld		59 781 246	71 179 047
Sum gjeld		68 258 841	95 062 640
SUM EGENKAPITAL OG GJELD		107 101 352	137 961 591



Konsernets resultatregnskap

Beløp i: NOK	Note	2020	2019
RESULTATREGNSKAP			
Inntekter			
Salgsinntekt		315 697 228	318 084 553
Annen driftsinntekt		3 000	3 000
Sum inntekter		315 700 228	318 087 553
Kostnader			
Varekostnad		165 811 519	165 140 337
Lønnskostnad		116 849 132	108 507 094
Avskrivning på varige driftsmidler og immaterielle eiendeler		5 258 267	5 043 791
Annen driftskostnad		23 485 754	22 395 239
Sum kostnader		311 404 672	301 086 461
Driftsresultat		4 295 556	17 001 092
Finansinntekter og finanskostnader			
Annen renteinntekt		37 298	33 028
Annen finansinntekt		33 724	31 590
Sum finansinntekter		71 022	64 618
Annen rentekostnad		587 062	264 067
Annen finanskostnad		25 117	2 474 575
Sum finanskostnader		612 179	2 738 642
Netto finans		-541 157	-2 674 024
Ordinært resultat før skattekostnad		3 754 399	14 327 068
Skattekostnad på ordinært resultat		1 671 932	4 573 821
Ordinært resultat etter skattekostnad		2 082 467	9 753 247
Årsresultat		2 082 467	9 753 247



Konsernets balanse

Beløp i: NOK	Note	2020	2019
BALANSE - EIENDELER			
Anleggsmidler			
Immaterielle eiendeler			
Goodwill		26 062 375	29 923 467
Sum immaterielle eiendeler		26 062 375	29 923 467
Varige driftsmidler			
Driftsløsøre, inventar, verktøy, kontormaskiner og lignende		1 897 574	2 278 820
Sum varige driftsmidler		1 897 574	2 278 820
Finansielle anleggsmidler			
Investeringer i aksjer og andeler		56 800	56 800
Sum finansielle anleggsmidler		56 800	56 800
Sum anleggsmidler		28 016 749	32 259 087
Omløpsmidler			
Varer			
Varer		719 110	561 472
Sum varer		719 110	561 472
Fordringer			
Kundefordringer		56 916 851	78 228 112
Andre fordringer		4 307 006	4 835 002
Sum fordringer		61 223 857	83 063 114
Bankinnskudd, kontanter og lignende			
Bankinnskudd, kontanter og lignende		11 352 129	19 951 039
Sum bankinnskudd, kontanter og lignende		11 352 129	19 951 039
Sum omløpsmidler		73 295 096	103 575 625
SUM EIENDELER		101 311 845	135 834 712

BALANSE - EGENKAPITAL OG GJELD



Konsernets balanse

Beløp i: NOK	Note	2020	2019
Egenkapital			
Innskutt egenkapital			
Selskapskapital		5 500 000	5 500 000
Overkurs		10 900 000	10 900 000
Annen innskutt egenkapital		1 883 016	1 883 015
Sum innskutt egenkapital		18 283 016	18 283 015
Opptjent egenkapital			
Annen egenkapital		5 803 515	13 721 048
Sum opptjent egenkapital		5 803 515	13 721 048
Sum egenkapital		24 086 531	32 004 063
Gjeld			
Langsiktig gjeld			
Pensjonsforpliktelser		1 398 951	1 564 480
Utsatt skatt		1 448 680	8 230 243
Andre avsetninger for forpliktelser		540 000	540 000
Sum avsetninger for forpliktelser		3 387 631	10 334 723
Annen langsiktig gjeld			
Øvrig langsiktig gjeld			7 463 081
Pantelån		5 000 000	6 000 000
Sum annen langsiktig gjeld		5 000 000	13 463 081
Sum langsiktig gjeld		8 387 631	23 797 804
Kortsiktig gjeld			
Gjeld til kredittinstitusjoner		17 134 705	
Leverandørgjeld		13 489 986	20 725 299
Betalbar skatt		8 453 495	17 717
Skyldige offentlige avgifter		13 282 166	13 649 262
Annen kortsiktig gjeld		16 477 330	45 640 566
Sum kortsiktig gjeld		68 837 682	80 032 844
Sum gjeld		77 225 313	103 830 648
SUM EGENKAPITAL OG GJELD		101 311 844	135 834 711



Konsernets balanse

Beløp i: NOK	Note	2020	2019
---------------------	-------------	-------------	-------------



Årsregnskap

Lefdal Installasjon AS

2020





Konsernregnskap Lefdal Installasjon AS Resultatregnskap

MORSELSKAP			KONSERN	
2019	2020	NOTE	2020	2019
DRIFTSINNEKTER OG DRIFTSKOSTNADER				
259 084 376	240 231 436	2, 3	315 697 228	318 084 553
<u>0</u>	<u>0</u>		<u>3 000</u>	<u>3 000</u>
259 084 376	240 231 436		315 700 228	318 087 553
138 851 246	125 118 574	3	165 811 519	165 140 337
89 389 132	94 223 838	4	116 849 132	108 507 094
1 094 740	1 335 082	5	5 258 267	5 043 791
18 443 472	19 004 532	4	23 485 754	22 395 239
<u>247 778 590</u>	<u>239 682 026</u>		<u>311 404 671</u>	<u>301 086 461</u>
11 305 786	549 410		4 295 556	17 001 092
FINANSINNEKTER OG FINANSKOSTNADER				
9 568 052	5 891 154		0	0
30 126	23 654		37 298	33 028
2 250	2 429		33 724	31 590
-261 680	-477 672		-587 062	-264 967
-11 494	-28 356		-25 117	-2 474 575
<u>9 327 254</u>	<u>5 411 209</u>		<u>-541 157</u>	<u>-2 674 924</u>
20 633 040	5 960 619		3 754 399	14 326 168
4 556 519	17 058	12	1 671 932	4 573 821
<u>16 076 520</u>	<u>5 943 561</u>		<u>2 082 467</u>	<u>9 752 347</u>
			2 082 467	9 752 347
OVERFØRINGER				
16 076 520	5 943 561	9		
<u>16 076 520</u>	<u>5 943 561</u>			



Konsernregnskap
Lefdal Installasjon AS
Balanse pr 31. desember

MORSELSKAP				KONSERN	
2019	2020	NOTE	EIENDELER	2020	2019
			Anleggsmidler		
			Immaterielle eiendeler		
<u>0</u>	<u>0</u>	5	Goodwill	<u>26 062 375</u>	<u>29 923 467</u>
<u>0</u>	<u>0</u>		Sum immaterielle eiendeler	<u>26 062 375</u>	<u>29 923 467</u>
			Varige driftsmidler		
<u>2 198 210</u>	<u>1 862 648</u>	5	Driftsløsøre, inventar, verktøy, kontormaskiner og lignende	<u>1 897 574</u>	<u>2 278 820</u>
<u>2 198 210</u>	<u>1 862 648</u>		Sum varige driftsmidler	<u>1 897 574</u>	<u>2 278 820</u>
			Finansielle anleggsmidler		
40 918 354	40 918 354	6	Investering i datterselskap	0	0
<u>50 000</u>	<u>50 000</u>		Investeringer i aksjer og andeler	<u>56 800</u>	<u>56 800</u>
<u>40 968 354</u>	<u>40 968 354</u>		Sum finansielle anleggsmidler	<u>56 800</u>	<u>56 800</u>
<u>43 166 564</u>	<u>42 831 002</u>		Sum anleggsmidler	<u>28 016 749</u>	<u>32 259 087</u>
			Omløpsmidler		
<u>447 000</u>	<u>595 845</u>	7	Varer	<u>719 110</u>	<u>561 472</u>
			Fordringer		
63 128 858	50 331 830	3, 11	Kundefordringer	56 916 851	78 228 112
<u>15 064 387</u>	<u>9 194 172</u>	11	Andre fordringer	<u>4 307 006</u>	<u>4 835 002</u>
<u>78 193 245</u>	<u>59 526 002</u>		Sum fordringer	<u>61 223 857</u>	<u>83 063 114</u>
<u>16 154 780</u>	<u>4 148 503</u>	15	Bankinnskudd, kontanter og lignende	<u>11 352 129</u>	<u>19 951 039</u>
<u>94 795 025</u>	<u>64 270 349</u>		Sum omløpsmidler	<u>73 295 096</u>	<u>103 575 625</u>
<u>137 961 589</u>	<u>107 101 351</u>		SUM EIENDELER	<u>101 311 844</u>	<u>135 834 712</u>



Konsernregnskap
Lefdal Installasjon AS
Balanse pr 31. desember

MORSELSKAP			KONSERN		
2019	2020	NOTE	EGENKAPITAL OG GJELD	2020	2019
			Egenkapital		
			Innskutt egenkapital		
5 500 000	5 500 000	8, 9	Aksjekapital	5 500 000	5 500 000
10 900 000	10 900 000	9	Overkurs	10 900 000	10 900 000
1 883 016	1 883 016	9	Annen innskutt egenkapital	1 883 016	1 883 015
<u>18 283 016</u>	<u>18 283 016</u>		Sum innskutt egenkapital	<u>18 283 016</u>	<u>18 283 015</u>
			Opptjent egenkapital		
24 615 935	20 559 495	9	Annen egenkapital	5 803 515	13 721 048
<u>24 615 935</u>	<u>20 559 495</u>		Sum opptjent egenkapital	<u>5 803 515</u>	<u>13 721 048</u>
<u>42 898 951</u>	<u>38 842 511</u>		Sum egenkapital	<u>24 086 531</u>	<u>32 004 063</u>
			Gjeld		
			Avsetning for forpliktelser		
1 564 480	1 398 951	10	Pensjonsforpliktelser	1 398 951	1 564 480
8 316 032	1 538 644	14	Utsatt skatt	1 448 680	8 230 243
540 000	540 000	13	Andre avsetninger for forpliktelser	540 000	540 000
<u>10 420 512</u>	<u>3 477 595</u>		Sum avsetninger for forpliktelser	<u>3 387 631</u>	<u>10 334 723</u>
			Annen langsiktig gjeld		
6 000 000	5 000 000		Pantelån	5 000 000	6 000 000
7 463 081	0		Øvrig langsiktig gjeld	0	7 463 081
<u>13 463 081</u>	<u>5 000 000</u>		Sum annen langsiktig gjeld	<u>5 000 000</u>	<u>13 463 081</u>
			Kortsiktig gjeld		
0	17 134 705		Gjeld til kredittinstitusjoner	17 134 705	0
17 949 199	11 336 834	11	Leverandørgjeld	13 489 986	20 725 299
0	6 794 446	12	Betalbar skatt	8 453 495	17 717
10 241 836	10 242 219		Skyldige offentlige avgifter	13 282 166	13 649 262
42 988 012	14 273 042	3	Annen kortsiktig gjeld	16 477 330	45 640 566
<u>71 179 047</u>	<u>59 781 246</u>		Sum kortsiktig gjeld	<u>68 837 682</u>	<u>80 032 844</u>
<u>95 062 640</u>	<u>68 258 841</u>		Sum gjeld	<u>77 225 313</u>	<u>103 830 648</u>
<u>137 961 589</u>	<u>107 101 351</u>		SUM EGENKAPITAL OG GJELD	<u>101 311 844</u>	<u>135 834 712</u>

Lysaker, 15. april 2021
Styret i Lefdal Installasjon AS

Anders Edbo
styreleder

Knut Erik Engedal
styremedlem

Tom Andersen

Rolf Marcussen
styremedlem

Jon Kristoffersen
styremedlem

Anders Kapstad
styremedlem

Thorbjørn Herbrandsen
styremedlem



daglig leder



Lefdal Installasjon AS

Noter til regnskapet 2020

Note 1 Regnskapsprinsipper

Årsregnskapet er satt opp i samsvar med regnskapsloven av 1998 og god regnskapsskikk. Regnskapsprinsippene beskrives nedenfor.

Konsolideringsprinsipper

Konsernregnskapet omfatter Lefdal Installasjon AS og Billkvam & Fagerhaug Installasjon AS hvor Lefdal Installasjon AS eier 100%. Det er anvendt ensartede regnskapsprinsipper i mor- og datterselskapets regnskaper. Alle vesentlige transaksjoner og mellomværende mellom selskapene er eliminert.

Aksjer i datterselskapet er eliminert mot selskapets egenkapital.

Billkvam & Fagerhaug Installasjon AS ble ervervet i oktober 2017. Selskapets inntekter og kostnader er konsolidert inn i konsernregnskapet.

Hovedregel for vurdering og klassifisering av eiendeler og gjeld

Eiendeler bestemt til varig eie eller bruk er klassifisert som anleggsmidler. Andre eiendeler er klassifisert som omløpsmidler. Fordringer som skal tilbakebetales innen et år er klassifisert som omløpsmidler. Ved klassifisering av kortsiktig og langsiktig gjeld er tilsvarende kriterier lagt til grunn.

Anleggsmidler er vurdert til anskaffelseskost. Dersom virkelig verdi av anleggsmidler er lavere enn balanseført verdi og verdifallet forventes ikke å være forbigående, er det foretatt nedskrivning til virkelig verdi. Anleggsmidler med begrenset økonomisk levetid avskrives lineært over den økonomiske levetiden.

Omløpsmidler er vurdert til laveste av anskaffelseskost og virkelig verdi.

Langsiktig lån og kortsiktig gjeld balanseføres til nominelt mottatt beløp på etableringstidspunktet.

Enkelte poster er vurdert etter andre prinsipper og redegjøres for nedenfor.

Aksjer og andeler og datterselskap

Investeringer i datterselskaper og øvrige investeringer er balanseført til anskaffelseskost. Investeringene blir nedskrevet til virkelig verdi dersom verdifallet ikke er forbigående. Mottatt utbytte og konsernbidrag fra datterselskapet er inntektsført som annen finansinntekt.

Andre finansielle plasseringer

Finansielle plasseringer som inngår i en handelsportefølje vurderes til virkelig verdi på balansedagen. Andre omløpsaksjer vurderes til det laveste av gjennomsnittelig anskaffelseskost og virkelig verdi på balansedagen.

Fordringer

Kundefordringer og andre fordringer er oppført til pålydende etter fradrag for avsetning til forventet tap. Avsetning til tap gjøres på grunnlag av en individuell vurdering av de enkelte fordringene. I tillegg gjøres det for øvrige kundefordringer en uspesifisert avsetning for å dekke antatt tap.

Inntekter

Inntekter inntektsføres når de er opptjent. Inntekter inntektsføres med verdien av vederlaget på transaksjonstidspunktet.

Pensjoner

Innskuddsbasert pensjonsordning periodiseres i henhold til sammenstillingsprinsippet ved at pensjonspremie kostnadsføres når den påløper.

Skatter

Skattekostnaden sammenstilles med regnskapsmessig resultat før skatt. Skattekostnaden består av betalbar skatt (skatt på årets direkte skattepliktige inntekt) og endring i netto utsatt skatt. Utsatt skatt og utsatt skattefordel er presentert netto i balansen.



Lefdal Installasjon AS

Noter til regnskapet 2020

Note 2 Salgsinntekt

Morselskap				Konsern
2019	2020		2020	2019
259 084 376	240 231 436	Pr virksomhetsområde:		
		Næringslivskunder (Norge)	315 697 228	318 084 553
259 084 376	240 231 436	Sum	315 697 228	318 084 553

Note 3 Anleggskontrakter

Morselskap				Konsern
2019	2020		2020	2019
211 707 331	101 985 676	Inntektsført på igangværende anleggskontrakter	101 985 676	211 707 331
-170 863 617	-91 606 954	Kostnader knyttet til opptjent inntekt / tapsavsetninger	-91 606 954	-170 863 617
40 843 714	10 378 722	Netto resultatført på igangværende anleggskontrakter	10 378 722	40 843 714

Opptjent ikke fakturert inntekt på igangværende anleggskontrakter inkl. i kundefordringer: 18 199 738
Påløpte prosjektkostnader inkl. i annen kortsiktig gjeld: 0

Note 4 Lønnskostnad, antall ansatte, godtgjørelser, lån til ledende personer mm

Lønnskostnad

Morselskap				Konsern
2019	2020		2020	2019
73 563 224	77 789 581	Lønn	96 151 862	87 585 765
10 981 123	10 651 732	Folketrygdavgift	13 165 336	15 722 702
1 692 377	1 610 633	Pensjonskostnader	2 310 619	2 394 322
3 152 408	4 171 892	Andre ytelser	5 221 315	2 804 304
89 389 132	94 223 838	Sum	116 849 132	108 507 093
139	143	Gjennomsnittlig antall årsverk	166	166

Ytelser til ledende personer i morselskapet

	Daglig leder	Styret
Lønn	1 610 992	480 000
Resultatbasert bonus og etterlønn 2019	300 000	0
Andre ytelser	8 242	0
Pensjonskostnad	27 453	0

Revisor

Godtgjørelse til Deloitte AS og samarbeidende selskaper fordeler seg slik:

Mor				Konsern
2019	2020		2020	2019
234 400	178 900	Lovpålagt revisjon	253 900	322 400
73 000	65 000	Andre revisjonsrelaterte tjenester	101 000	116 000
-	7 950	Skatterådgivning	7 950	-
-	76 750	Annen bistand	76 750	-



Lefdal Installasjon AS

Noter til regnskapet 2020

Note 5 Varige driftsmidler

Morselskap

	Driftsløs. inventar, verktøy ol	Sum
Anskaffelseskost 01.01.	3 915 520	3 915 520
Tilgang kjøpte driftsmidler	999 521	999 521
Avgang	0	0
Anskaffelseskost 31.12.	4 915 041	4 915 041
Akkumulerte avskrivninger 01.01	1 717 311	1 717 311
Akkumulerte avskrivninger 31.12.	3 052 393	3 052 393
Bokført verdi pr. 31.12.	1 862 648	1 862 648
Årets avskrivninger	1 335 082	1 335 082
Økonomisk levetid	3-7 år	
Avskrivningsplan	Lineær	
Kostnader leasede biler per år, leieperiode 3-5 år		2 614 250
Leiekostnader av kontorer, leieperiode 3 år		2 430 169

Konsern

	Goodwill	Transportmidler	Driftsløse, inventar, verktøy ol	Sum
Anskaffelseskost 01.01.	38 610 925	163 606	3 981 596	42 756 127
Tilgang	0	16 408	999 521	1 015 929
Avgang	0	0	0	0
Anskaffelseskost 31.12.	38 610 925	180 014	4 981 117	43 772 056
Akkumulerte avskrivninger 01.01	8 687 457	82 996	1 783 387	10 553 840
Akkumulerte avskrivninger 31.12.	12 548 550	145 088	3 118 469	15 812 107
Bokført verdi pr. 31.12.	26 062 375	34 926	1 862 648	27 959 949
Årets avskrivninger	3 861 093	62 092	1 335 082	5 258 267
Økonomisk levetid	10 år	5 år	3-7 år	
Avskrivningsplan	Lineær	Lineær	Lineær	
Kostnader leasede biler per år, leieperiode 3-5 år				2 966 366
Leiekostnader av kontorer, leieperiode 3 år				2 742 169

I forbindelse med kjøp av 100% av aksjene i Billkvam & Fagerhaug Installasjon AS ble verdier utover de netto eiendeler selskapet overtok klassifisert som goodwill.

Goodwillen knyttes til selskapets ansatte og kundeportefølje fra deres segment hvor selskapet har opparbeidet seg et sterkt forfeste. Det forventes videre at synergier mellom selskapene kan utnyttes fremover i tid.

Den balanseførte goodwill vurderes å ha en økonomisk levetid på 10 år og avskrives ihht denne avskrivningsplanen.

Note 6 Datterselskap

Firma	Ansk.- tidspunkt	Forretnings- kontor	Stemme og Eierandel
Billkvam & Fagerhaug Installasjon AS	13.10.2017	Oslo	100 %

Billkvam & Fagerhaug Installasjon AS ble ervervet i oktober 2017. Selskapets inntekter og kostnader fra og med 1.10.2017 er konsolidert inn i konsernregnskapet.



Lefdal Installasjon AS

Noter til regnskapet 2020

Note 7 Varer

Morselskap			Konsern	
2019	2020		2020	2019
447 000	595 845	Materiell	719 110	561 472
447 000	595 845	Sum	719 110	561 472

Note 8 Aksjekapital og aksjonærinformasjon

Aksjekapitalen i morselskapet per 31.12. består av følgende aksjer:

	Antall	Pålydende	Bokført
A-aksjer	5 500	1 000	5 500 000
Sum	5 500	1 000	5 500 000

Eierstruktur

Aksjonærene i selskapet per 31.12. var:

	A-aksjer	B-aksjer	Sum	Eierandel	Stemmeandel
Lefdal Holding AS	3 500	0	3 500	63,63 %	63,63 %
Hard Work AS	500	0	500	9,09 %	9,09 %
La Barra Capital AS	500	0	500	9,09 %	9,09 %
Niza Invest AS	500	0	500	9,09 %	9,09 %
Billkvam & Fagerhaug Installasjon AS	500	0	500	9,09 %	9,09 %
Totalt antall aksjer	5 500	0	5 500	100 %	100 %

Lefdal Installasjon AS inngår i konsernregnskapet til morselskapet Lefdal Holding AS, Caroline Øverlandsvei 6A, 1356 Bekkestua. Konsernregnskapet kan fås utlevert hos morselskapets adresse.

Note 9 Egenkapital

Morselskap	Aksjekapital	Overkurs	Annen innskutt EK	Annen EK	Sum
Egenkapital 01.01.	5 500 000	10 900 000	1 883 016	24 615 935	42 898 951
Årets endring i egenkapital:					
Utbytte				-10 000 000	-10 000 000
Årets resultat				5 943 561	5 943 561
Egenkapital 31.12.	5 500 000	10 900 000	1 883 016	20 559 496	38 842 511

Konsern

	Aksjekapital	Overkurs	Annen innskutt EK	Annen EK	Sum
Egenkapital 01.01.	5 500 000	10 900 000	1 883 015	13 721 048	32 004 063
Årets endring i egenkapital:					
Utbytte				-10 000 000	-10 000 000
Årets resultat				2 082 467	2 082 467
Egenkapital 31.12.	5 500 000	10 900 000	1 883 015	5 803 512	24 086 531



Lefdal Installasjon AS

Noter til regnskapet 2020

Note 10 Pensjonskostnader, -midler og -forpliktelser

Morselskap

Foretaket er pliktig til å ha tjenstepensjonsordning etter lov om obligatorisk tjenstepensjon og har en lovpliktig innskuddsordning som oppfyller kravene etter denne loven. Innbetalt til ordningen i 2020 er kr 1 610 633.

Lefdal Holding AS garanterer for riktig oppfyllelse av nedenfor spesifiserte pensjonsforpliktelser:

Det er gjort tilleggsavtaler for tidlig pensjon for en ansatt (64-67 år) og tilleggspensjon for en ansatt. Fra 64 - 67 år skal 70% av pensjonsgrunnlaget dekkes inkl alderspensjon og AFP. Fra 67-70 år skal 65% dekkes og fra 70- 82 år skal 60% dekkes. Totalt avsatt er kr 1 398 951.

Konsern

Datterselskapet er pliktig til å ha tjenstepensjonsordning etter lov om obligatorisk tjenstepensjon, og har pensjonsordning som tilfredsstiller kravene i denne loven.

Note 11 Mellomværende med selskap i samme konsern m.v.

Morselskap

	Kundefordringer		Andre fordringer	
	2020	2019	2020	2019
Foretak i samme konsern	-	77 177	5 891 154	11 642 855
Sum	-	77 177	5 891 154	11 642 855

	Leverandørgjeld		Annen kortsiktig gjeld	
	2020	2019	2020	2019
Foretak i samme konsern	88 031	679	1 250 000	0
Sum	88 031	679	1 250 000	0



Lefdal Installasjon AS

Noter til regnskapet 2020

Note 12 Skattekostnad

Morselskap		Konsern		
2019	2020	Årets skattekostnad fremkommer slik:	2020	2019
-	6 794 446	Betalbar skatt	8 453 495	17 717
4 556 519	-6 777 388	Endring i utsatt skatt	(6 781 562)	4 556 103
369 466	17 058	Skattekostnad ordinært resultat	1 671 932	4 573 821

Avstemming fra nominell til faktisk skattesats:

2019	2020		2020	2019
20 633 040	5 960 619	Årsresultat før skatt	3 754 399	14 326 168
4 539 269	1 311 336	Forventet inntektsskatt etter nom. skattesats (22%)	825 968	3 151 757
17 730	-1 294 278	Skatteeffekten av følgende poster:		
-	-	Permanente forskjeller	-3 476	30 746
-	-	Ikke fradragsberettigede goodwillavskrivninger	849 440	849 440
-	-	Virkning av endring i skatteregler	-	-
-480	-	Andre poster	-	541 878
4 556 519	17 058	Skattekostnad	1 671 932	4 573 821
22,1 %	0,3 %	Effektiv skattesats	44,5 %	31,9 %

Spesifikasjon av midlertidige forskjeller og underskudd til framføring for morselskapet:

	2020		2019	
	Fordel	Forpliktelse	Fordel	Forpliktelse
Driftsmidler	1 130 442	-	611 260	-
Kontrakter	-	10 378 722	-	40 843 714
Fordringer	315 490	-	132 937	-
Forpliktelse	1 938 951	-	2 104 480	-
Underskudd til framføring	-	-	194 890	-
Sum	3 384 883	10 378 722	3 043 567	40 843 714
Utsatt skatteforpliktelse		1 538 644		8 316 032
Netto utsatt forpliktelse i balansen		1 538 644		8 316 032

Konsern

Spesifikasjon av midlertidige forskjeller og underskudd til framføring:

	2020		2019	
	Fordel	Forpliktelse	Fordel	Forpliktelse
Driftsmidler	1 310 946	-	793 388	-
Kontrakter	-	10 378 722	-	40 843 714
Fordringer	543 912	-	132 937	-
Forpliktelse	1 938 951	-	2 312 304	-
Underskudd til framføring	-	-	194 890	-
Sum	3 793 809	10 378 722	3 433 519	40 843 714
Utsatt skatt fordel/forpliktelse		1 448 681		8 230 243
Netto utsatt skatt fordel/forpliktelse i balansen		1 448 680		8 230 243



Lefdal Installasjon AS

Noter til regnskapet 2020

Note 13 Andre avsetninger for forpliktelser

Morselskap		Avsetninger:		Konsem
2019	2020		2020	2019
540 000	540 000	Garantiaavsetninger	540 000	540 000
540 000	540 000	Sum	540 000	540 000

Note 14 Nærstående parter

Nærstående parter er Lefdal Holding AS og Billkvam og Fagerhaug AS. Transaksjoner mellom selskapene blir gjort på forretningsmessige vilkår.

	2020	2019
Salg av varer og tjenester	961 159	910 526
Kjøp av varer og tjenester	2 394 530	1 261 780

Note 15 Bunden likviditet

Morselskap		Bundne skattetrekkmidler:		Konsem
2019	2020		2020	2019
2 578 439	4 148 352	Bundne skattetrekkmidler	4 981 987	3 276 743
2 578 439	4 148 352	Sum	4 981 987	3 276 743

Note 16 Pantstillelser og garantier m.v.

Bokført gjeld som er sikret ved pant og lignende	2020	2019
Gjeld til kredittinstitusjoner	5 000 000	6 000 000
Sum	5 000 000	8 000 000

Bokført verdi av eiendeler stilt som sikkerhet for bokført gjeld

	2020	2019
Aksjer	40 918 354	40 918 354
Varer og driftstilbehør	2 458 493	2 645 210
Kundefordringer	50 331 830	63 128 858
Totalt	93 708 677	106 692 422

Pantstillelser

	2020	2019
Pålydende pantstillelser	50 000 000	50 000 000

Note 17 Hendelser etter balansedagen/Covid-19

Corona pandemien utover i 2021 har påvirket Lefdal Installasjon i økende grad i takt med smitteøkningen generelt i samfunnet. Vi registrerer utfordringer med ineffektivitet med produksjonen på grunn av karantene reglene. Mange av våre ansatte har blitt satt i karantene på grunn av situasjoner som oppstår i private relasjoner og på byggeplasser. Det har vært smitteutbrudd på byggeplasser i 2021 men aktivitetsnivået har fortsatt dog i noe mindre omfang. Smitte reglene medfører ineffektiv produksjon i forhold til en normal situasjon da det er mange hensyn å ta. Foreløpig er det ikke nødvendig med permitteringer da visibiliteten og ordreboken er god. Vi vil ha noe lavere produksjon i Q1 men forventer det vil ta seg opp igjen i andre halvår såfremt ikke smittesituasjonen forverrer seg. Det kan ikke utelukkes å ty til permitteringer om situasjonen skulle forverre seg. Vi antar at vaksinerings øker på vårparten 2021 og at vi således vil komme tilbake til en normalsituasjon etter sommeren. Beredskapsfokus fra ledelsen og styret er å planlegge driften i et scenario der vi må stenge ned i en periode. Da lønn er den store kostnaden er permittering et fleksibelt virkemiddel vi kan bruke om produksjonen skulle stoppe opp. Faste kostnader utover lønn er relativt begrenset og håndterbart og kombinert med dagens likviditetssituasjon vurderer vi at det er grunnlag for videre drift. Første prioritet fra selskapets side vil riktignok alltid være sikkerheten til våre ansatte samt å bidra til å ikke spre smitte på arbeidsplasser.



Styret

Styrets årsberetning 2020 for Lefdal Installasjon AS

1. Virksomhet.

Selskapet er en totalleverandør av alle elektrorelaterte oppgaver for nyinstallasjoner og rehabilitering av næringsbygg, offentlige bygg og boliger. Lefdal Installasjon AS har hovedkontor og forretningsadresse i Fornebuveien 11, 1366 Lysaker og et servicekontor i Ole Deviks vei 44, 0668 Oslo som fremleies til datterselskapet Billkvam Fagerhaug AS. Selskapet er Miljøfyrtårn sertifisert. Selskapet eier installasjonsbedriften Billkvam & Fagerhaug AS 100%. Selskapet ble ervervet i 2017.

2. Fortsatt drift.

Betingelsene for fortsatt drift er til stede og årsregnskapet for 2020 er satt opp under denne forutsetning. Det har ikke inntrådt forhold etter regnskapsårets utgang som er av vesentlig betydning ved bedømmelse av selskapets og konsernets stilling. Covid-19 ble kjent nært opp til årsskiftet 2019/2020 og ble erklært som en global folkehelsekrise 30. Januar 2020. I etterfølgende periode har spredningen og tilhørende konsekvenser eskalert, og 11. Mars 2020 ble Covid-19 definert som en global pandemi. Styret og ledelse har gjennom året fulgt situasjonen nøye og relevante tiltak og oppfølging gjøres og vurderes fortløpende. Selskapet har handlingsplaner både for drift og finansielt som iverksettes i tråd med de retningslinjer og rammeverk myndighetene fastsetter. Selskapets prosjekter og serviceoppdrag er diversifisert med kunder og prosjekter i ulike bransjer og segmenter, herunder også i størrelse og omsetning. Dette medfører at risikoen i selskapet reduseres. Regnskapet er avlagt under forutsetning av fortsatt drift. Styret anser denne forutsetning for å være til stede.

3. Arbeidsmiljø – likestilling/diskriminering.

Ledelsen anser at arbeidsmiljøet i selskapet er godt. Det var i 2020 registret 10 skademeldinger. Sykefraværet ble på 10,2 % hvorav 4 % var langtidsfravær. Sykefraværet var 0,2 % høyere enn fjoråret. AMU, verneombudene og representanter i BHT-Gruppen har jobbet løpende med forebyggende tiltak innen HMS. Vi fortsetter dette arbeidet med forsterket styrke i 2021. Koronapandemien har påvirket sykefraværet vesentlig i 2020 med mange karantener og noe smitte blant montører og lærlinger ute på byggeplassene.

Konsernet Lefdal Installasjon AS har 115 fag- og hjelpearbeidere, 35 lærlinger og 28 prosjektledere- og administrative ressurser, totalt 178 medarbeidere. Av disse er 7 kvinner hvorav 4 i administrasjonen og 3 elektrikere. Rekruttering av elektrikere skjer hovedsakelig ved inntak av lærlinger.

Det planlegges for en kartlegging og undersøkelse av likestilling i konsernet neste år.



Ved rekruttering av lærlinger eller nyansettelse, likestilles begge kjønn og etnisk bakgrunn. Den lave andelen av kvinner skyldes manglende kvinnelig søknad til faget ved opptak i videregående skole. Kvinnelige ansatte har lik lønn som mannlige ansatte i tilsvarende stillinger. Det har vært en større andel innleie av elektrikere i 2020. Dette skyldes utsettelse av oppstart på to av våre prosjekter samt vanskeligheten med å rekruttere egne montører i en bransje hvor det ikke er finnes ledige montører.

4. Ytre miljø.

Selskapet bruker ikke innsatsfaktorer som forurensar eller påvirker det ytre miljø vesentlig. EE - avfall blir forsvarlig samlet opp og levert til destruksjon i henhold til forskrifter.

5. Årsregnskapet.

Det hefter ingen vesentlig usikkerhet ved konsernårsregnskapet . Det er et prosjekt som det er tvist omkring sluttoppgjøret. Styret vurderer selskapets posisjon i dette tilfellet som godt dokumentert og forventer et utfall i overensstemmelse med tvistekravet slik det er reflektert i regnskapet. Styret bekrefter at årsberetningen og årsregnskapet gir et rettvise bilde av selskapets utvikling gjennom fjoråret og dets resultat for 2020 og stilling ved regnskapsårets utgang.

6. Risiko.

I sin virksomhet er selskapet utsatt for finansiell risiko herunder likviditetsrisiko, markeds risiko og kreditt risiko. I tillegg er risikoen for utsatte sluttoppgjør av de større prosjektene samt den generelle markedseffekten av Covid noe som kan påvirke arbeidskapitalen og likviditeten.

Markedsrisiko er søkt redusert ved inngåelse av kontrakter som dekker minimum 50 % av forventet beskjeftigelse.

Selskapets kunder er hovedsakelig større bygg entreprenører, eiendomsselskaper og offentlige myndigheter hvor kredittrisikoen anses å være moderat. Selskapet har ingen valutarisiko.

7. Kontantstrøm.

Samlet kontantstrøm fra operasjonelle aktiviteter er på Kr. -16 257 606 for konsernet Lefdal Installasjon AS for 2020. Ved utgangen av 2019 var prosjektene forskuddsfakturert Kr. 27 539 389 mens det er underfakturert med Kr. 18.199.734 ved utgangen av 2020.

8. Resultat og disponering.

Årets overskudd på Kr. 5 943 561 foreslås overført til annen egenkapital.

9. Fremtidig utvikling.



Markedet for næringsbygg var forventet å være stabilt i 2020, men grunnet korona pandemien er det nå knyttet større usikkerhet og uforutsigbarhet til markedsutviklingen. Det samme gjelder for alle andre typer prosjekter og oppdrag. Smitteverntiltakene i forbindelse med korona pandemien har også påvirket produktiviteten og lønnsomheten negativt i selskapet gjennom 2020 og inn i 2021. Omfanget er varierende, men Covid-19 har rammet større deler av produksjonsapparatet. Selskapet har innført målrettede tiltak overensstemmende med myndighetenes anbefaling, for å ivareta medarbeideres situasjon best mulig.


Styret og ledelsen har igangsatt prosesser med å trygge, men også posisjonere, selskapet for videre forsvarlig drift, og også etter hvert ytterligere lønnsomhetsutvikling og kontrollert vekst. Dette innebærer blant annet at det også i 2020 ble gjort organisatoriske tilpasninger for å skape ytterligere operasjonell handlekraft, samt at det i disse tider iverksettes tiltak for å trygge likviditeten best mulig. Denne restruktureringen fortsetter inn i 2021.

Corona utbruddet i 2020 påvirker Lefdal Installasjon som det gjør resten av Norsk næringsliv. Lefdal har mange forskjellige oppdrag og gjennomgående solide kunder og således har vi foreløpig god visibilitet i ordreomfanget og betalingsstrømmen. Vi har p.t ikke permittert ansatte. Det kan derimot ikke utelukkes om vi må ty til permitteringer om situasjonen forverrer seg eller trekker ut i tid.

Vårt beredskapsfokus fra ledelsen og styret er fortsatt å planlegge driften i et scenario der vi må stenge ned driften i en periode i påvente av at situasjonen rundt pandemien normaliseres. Da lønn er den store kostnaden er permittering et fleksibelt virkemiddel vi kan bruke om produksjon skulle stoppe opp. Faste kostnader utover lønn er relativt begrenset og håndterbart og kombinert med dagens likviditetssituasjon er det grunnlag for videre drift.

Lysaker, 2021 - 04 - 15.

I styret for Lefdal Installasjon AS



Anders Edbo
styreleder


Rolf Markussen


Anders Paolo Kapstad



Knut Erik Engedal



Jon Kristoffersen



Thorbjørn Herbrandsen



Konsernregnskap Lefdal Installasjon AS Resultatregnskap

MORSELSKAP			KONSERN		
2019	2020	NOTE	DRIFTSINNEKTER OG DRIFTSKOSTNADER	2020	2019
259 084 376	240 231 436	2, 3	Salgsinntekt	315 697 228	318 084 553
0	0		Annen driftsinntekt	3 000	3 000
259 084 376	240 231 436		Sum driftsinntekter	315 700 228	318 087 553
138 851 246	125 118 574	3	Varekostnad	165 811 519	165 140 337
89 389 132	94 223 838	4	Lønnskostnad	116 849 132	108 507 094
1 094 740	1 335 082	5	Avskrivning på varige driftsmidler og immaterielle eiendeler	5 258 267	5 043 791
18 443 472	19 004 532	4	Annen driftskostnad	23 485 754	22 395 239
247 778 590	239 682 026		Sum driftskostnader	311 404 671	301 086 461
11 305 786	549 410		Driftsresultat	4 295 556	17 001 092
			FINANSINNEKTER OG FINANSKOSTNADER		
9 568 052	5 891 154		Innløst på investering i datterselskap og tilknyttet selskap	0	0
30 126	23 654		Annen renteinntekt	37 298	33 028
2 250	2 429		Annen finansinntekt	33 724	31 590
-261 680	-477 672		Annen rentekostnad	-587 062	-264 967
-11 494	-28 356		Annen finanskostnad	-25 117	-2 474 575
9 327 254	5 411 209		Netto finansresultat	-541 157	-2 674 924
20 633 040	5 960 619		Årsresultat før skattekostnad	3 754 399	14 326 168
4 556 519	17 058	12	Skattekostnad	1 671 932	4 573 821
16 076 520	5 943 561		ÅRSRESULTAT	2 082 467	9 752 347
			Majoritetens andel av årsresultatet	2 082 467	9 752 347
			OVERFØRINGER		
16 076 520	5 943 561	9	Avsatt til annen egenkapital		
16 076 520	5 943 561		Sum overføringer		



Konsernregnskap
Lefdal Installasjon AS
Balanse pr 31. desember


MORSELSKAP			KONSERN	
2019	2020	NOTE	2020	2019
		EIENDELER		
		Anleggsmidler		
		Immaterielle eiendeler		
<u>0</u>	<u>0</u>	5 Goodwill	<u>26 062 375</u>	<u>29 923 467</u>
<u>0</u>	<u>0</u>	Sum immaterielle eiendeler	<u>26 062 375</u>	<u>29 923 467</u>
		Varige driftsmidler		
<u>2 198 210</u>	<u>1 862 648</u>	5 Driftsløsøre, inventar, verktøy, kontormaskiner og lignende	<u>1 897 574</u>	<u>2 278 820</u>
<u>2 198 210</u>	<u>1 862 648</u>	Sum varige driftsmidler	<u>1 897 574</u>	<u>2 278 820</u>
		Finansielle anleggsmidler		
40 918 354	40 918 354	6 Investering i datterselskap	0	0
<u>50 000</u>	<u>50 000</u>	Investeringer i aksjer og andeler	<u>56 800</u>	<u>56 800</u>
<u>40 968 354</u>	<u>40 968 354</u>	Sum finansielle anleggsmidler	<u>56 800</u>	<u>56 800</u>
<u>43 166 564</u>	<u>42 831 002</u>	Sum anleggsmidler	<u>28 016 749</u>	<u>32 259 087</u>
		Omløpsmidler		
<u>447 000</u>	<u>595 845</u>	7 Varer	<u>719 110</u>	<u>561 472</u>
		Fordringer		
63 128 858	50 331 830	3, 11 Kundefordringer	56 916 851	78 228 112
<u>15 064 387</u>	<u>9 194 172</u>	11 Andre fordringer	<u>4 307 006</u>	<u>4 835 002</u>
<u>78 193 245</u>	<u>59 526 002</u>	Sum fordringer	<u>61 223 857</u>	<u>83 063 114</u>
<u>16 154 780</u>	<u>4 148 503</u>	15 Bankinnskudd, kontanter og lignende	<u>11 352 129</u>	<u>19 951 039</u>
<u>94 795 025</u>	<u>64 270 349</u>	Sum omløpsmidler	<u>73 295 098</u>	<u>103 575 625</u>
<u>137 961 589</u>	<u>107 101 351</u>	SUM EIENDELER	<u>101 311 844</u>	<u>135 834 712</u>





Konsernregnskap
Lefdal Installasjon AS
Balanse pr 31. desember


MORSELSKAP			KONSERN		
2019	2020	NOTE	EGENKAPITAL OG GJELD	2020	2019
			Egenkapital		
			Innskutt egenkapital		
5 500 000	5 500 000	8, 9	Aksjekapital	5 500 000	5 500 000
10 900 000	10 900 000	9	Overkurs	10 900 000	10 900 000
1 883 016	1 883 016	9	Annen innskutt egenkapital	1 883 016	1 883 015
<u>18 283 016</u>	<u>18 283 016</u>		Sum innskutt egenkapital	<u>18 283 016</u>	<u>18 283 015</u>
			Opptjent egenkapital		
24 615 935	20 559 495	9	Annen egenkapital	5 803 515	13 721 048
<u>24 615 935</u>	<u>20 559 495</u>		Sum opptjent egenkapital	<u>5 803 515</u>	<u>13 721 048</u>
			Sum egenkapital	<u>24 086 531</u>	<u>32 004 063</u>
			Gjeld		
			Avsetning for forpliktelser		
1 564 480	1 398 951	10	Pensjonsforpliktelser	1 398 951	1 564 480
8 316 032	1 538 644	14	Utsatt skatt	1 448 680	8 230 243
540 000	540 000	13	Andre avsetninger for forpliktelser	540 000	540 000
<u>10 420 512</u>	<u>3 477 595</u>		Sum avsetninger for forpliktelser	<u>3 387 631</u>	<u>10 334 723</u>
			Annen langsiktig gjeld		
6 000 000	5 000 000		Pantelån	5 000 000	6 000 000
7 463 081	0		Øvrig langsiktig gjeld	0	7 463 081
<u>13 463 081</u>	<u>5 000 000</u>		Sum annen langsiktig gjeld	<u>5 000 000</u>	<u>13 463 081</u>
			Kortsiktig gjeld		
0	17 134 705		Gjeld til kredittinstitusjoner	17 134 705	0
17 949 199	11 336 834	11	Leverandørgjeld	13 489 986	20 725 299
0	6 794 446	12	Betalbar skatt	8 453 495	17 717
10 241 836	10 242 219		Skyldige offentlige avgifter	13 282 166	13 649 262
42 988 012	14 273 042	3	Annen kortsiktig gjeld	16 477 330	45 640 566
<u>71 179 047</u>	<u>59 781 246</u>		Sum kortsiktig gjeld	<u>68 837 682</u>	<u>80 032 844</u>
<u>95 062 640</u>	<u>68 258 841</u>		Sum gjeld	<u>77 225 313</u>	<u>103 830 648</u>
<u>137 961 589</u>	<u>107 101 351</u>		SUM EGENKAPITAL OG GJELD	<u>101 311 844</u>	<u>135 834 712</u>

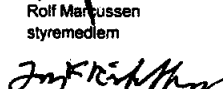
Lysaker, 15. april 2021
Styret i Lefdal Installasjon AS



Anders Edø
styreleder



Knut Erik Engedal
styremedlem


Tom Andersen
daglig leder


Rolf Marussen
styremedlem


Jon Kristofferseg
styremedlem


Anders Kjøstad
styremedlem


Thorbjørn Herbråndsén
styremedlem



Deloitte.

Deloitte AS
Dronning Eufemias gate 14
Postboks 221 Sentrum
NO-0103 Oslo
Norway

Tel: +47 23 27 90 00
www.deloitte.no

Til generalforsamlingen i Lefdal Installasjon AS

UAVHENGIG REVISORS BERETNING

Uttalelse om revisjonen av årsregnskapet

Konklusjon

Vi har revidert Lefdal Installasjon AS' årsregnskap som viser et overskudd i selskapsregnskapet på kr 5 943 561 og et overskudd i konsernregnskapet på kr 2 082 467. Årsregnskapet består av:

- selskapsregnskapet, som består av balanse per 31. desember 2020, resultatregnskap og kontantstrømpoppstilling for regnskapsåret avsluttet per denne datoen og noter til årsregnskapet, herunder et sammendrag av viktige regnskapsprinsipper, og
- konsernregnskapet, som består av balanse per 31. desember 2020, resultatregnskap og kontantstrømpoppstilling for regnskapsåret avsluttet per denne datoen og noter til årsregnskapet, herunder et sammendrag av viktige regnskapsprinsipper.

Etter vår mening:

- er årsregnskapet avgitt i samsvar med lov og forskrifter
- gir det medfølgende selskapsregnskapet et rettviseende bilde av den finansielle stillingen til Lefdal Installasjon AS per 31. desember 2020 og av selskapets resultater og kontantstrømmer for regnskapsåret som ble avsluttet per denne datoen i samsvar med regnskapslovens regler og god regnskapsskikk i Norge.
- gir det medfølgende konsernregnskapet et rettviseende bilde av den finansielle stillingen til konsernet Lefdal Installasjon AS per 31. desember 2020 og av konsernets resultater og kontantstrømmer for regnskapsåret som ble avsluttet per denne datoen i samsvar med regnskapslovens regler og god regnskapsskikk i Norge.

Grunnlag for konklusjonen

Vi har gjennomført revisjonen i samsvar med lov, forskrift og god revisjonsskikk i Norge, herunder de internasjonale revisjonsstandardene International Standards on Auditing (ISA-ene). Våre oppgaver og plikter i henhold til disse standardene er beskrevet i Revisors oppgaver og plikter ved revisjon av årsregnskapet. Vi er uavhengige av selskapet og konsernet slik det kreves i lov og forskrift, og har overholdt våre øvrige etiske forpliktelser i samsvar med disse kravene. Etter vår oppfatning er innhentet revisjonsbevis tilstrekkelig og hensiktsmessig som grunnlag for vår konklusjon.

Øvrig informasjon

Ledelsen er ansvarlig for øvrig informasjon. Øvrig informasjon omfatter informasjon i årsrapporten bortsett fra årsregnskapet og den tilhørende revisjonsberetningen.

Vår uttalelse om revisjonen av årsregnskapet dekker ikke øvrig informasjon, og vi attesterer ikke den øvrige informasjonen.

I forbindelse med revisjonen av årsregnskapet er det vår oppgave å lese øvrig informasjon med det formål å vurdere hvorvidt det foreligger vesentlig inkonsistens mellom øvrig informasjon og årsregnskapet, kunnskap vi har opparbeidet oss under revisjonen, eller hvorvidt den tilsynelatende inneholder vesentlig feilinformasjon.

Dersom vi konkluderer med at den øvrige informasjonen inneholder vesentlig feilinformasjon er vi pålagt å rapportere det. Vi har ingenting å rapportere i så henseende.

Deloitte refers to one or more of Deloitte Touche Tohmatsu Limited ("DTL"), its global network of member firms, and their related entities (collectively, the "Deloitte organization"). DTL (also referred to as "Deloitte Global") and each of its member firms and related entities are legally separate and independent entities, which cannot obligate or bind each other in respect of third parties. DTL and each DTL member firm and related entity is liable only for its own acts and omissions, and not those of each other. DTL does not provide services to clients. Please see www.deloitte.no to learn more.

© Deloitte AS

Registrert i Foretaksregisteret Medlemmer av Den norske Revisorforening
Organisasjonsnummer: 980 211 282

Penneo Dokumentnøkkel: QTEOP-3ENIMS-DD8DK-1BYS-DUFMIX-P3FPY



Deloitte.

side 2
Uavhengig revisors beretning -
Lefdal Installasjon AS

Styrets og daglig leders ansvar for årsregnskapet

Styret og daglig leder (ledelsen) er ansvarlig for å utarbeide årsregnskapet i samsvar med lov og forskrifter, herunder for at det gir et rettviseende bilde i samsvar med regnskapslovens regler og god regnskapsskikk i Norge. Ledelsen er også ansvarlig for slik intern kontroll som den finner nødvendig for å kunne utarbeide et årsregnskap som ikke inneholder vesentlig feilinformasjon, verken som følge av misligheter eller utilsiktede feil.

Ved utarbeidelsen av årsregnskapet er ledelsen ansvarlig for å ta standpunkt til selskapets og konsernets evne til fortsatt drift, og på tilbørlig måte å opplyse om forhold av betydning for fortsatt drift. Forutsetningen om fortsatt drift skal legges til grunn for årsregnskapet så lenge det ikke er sannsynlig at virksomheten vil bli avvirket.

Revisors oppgaver og plikter ved revisjonen av årsregnskapet

Vårt mål med revisjonen er å oppnå betryggende sikkerhet for at årsregnskapet som helhet ikke inneholder vesentlig feilinformasjon, verken som følge av misligheter eller utilsiktede feil, og å avgi en revisjonsberetning som inneholder vår konklusjon. Betryggende sikkerhet er en høy grad av sikkerhet, men ingen garanti for at en revisjon utført i samsvar med lov, forskrift og god revisjonsskikk i Norge, herunder ISA-ene, alltid vil avdekke vesentlig feilinformasjon som eksisterer. Feilinformasjon kan oppstå som følge av misligheter eller utilsiktede feil. Feilinformasjon blir vurdert som vesentlig dersom den enkeltvis eller samlet med rimelighet kan forventes å påvirke økonomiske beslutninger som brukerne foretar basert på årsregnskapet.

Som del av en revisjon i samsvar med lov, forskrift og god revisjonsskikk i Norge, herunder ISA-ene, utøver vi profesjonelt skjønn og utviser profesjonell skepsis gjennom hele revisjonen. I tillegg:

- identifiserer og anslår vi risikoen for vesentlig feilinformasjon i regnskapet, enten det skyldes misligheter eller utilsiktede feil. Vi utformer og gjennomfører revisjonshandlinger for å håndtere slike risikoer, og innhenter revisjonsbevis som er tilstrekkelig og hensiktsmessig som grunnlag for vår konklusjon. Risikoen for at vesentlig feilinformasjon som følge av misligheter ikke blir avdekket, er høyere enn for feilinformasjon som skyldes utilsiktede feil, siden misligheter kan innebære samarbeid, forfalskning, bevisste utelatelser, uriktige fremstillinger eller overstyring av internkontroll.
- opparbeider vi oss en forståelse av den interne kontroll som er relevant for revisjonen, for å utforme revisjonshandlinger som er hensiktsmessige etter omstendighetene, men ikke for å gi uttrykk for en mening om effektiviteten av selskapets og konsernets interne kontroll.
- evaluerer vi om de anvendte regnskapsprinsippene er hensiktsmessige og om regnskapsestimaterne og tilhørende noteopplysninger utarbeidet av ledelsen er rimelige.
- konkluderer vi på hensiktsmessigheten av ledelsens bruk av fortsatt drift-forutsetningen ved avleggelsen av regnskapet, basert på innhentede revisjonsbevis, og hvorvidt det foreligger vesentlig usikkerhet knyttet til hendelser eller forhold som kan skape tvil av betydning om selskapets og konsernets evne til fortsatt drift. Dersom vi konkluderer med at det eksisterer vesentlig usikkerhet, kreves det at vi i revisjonsberetningen henleder oppmerksomheten på tilleggsopplysningene i regnskapet, eller, dersom slike tilleggsopplysninger ikke er tilstrekkelige, at vi modifiserer vår konklusjon om årsregnskapet og årsberetningen. Våre konklusjoner er basert på revisjonsbevis innhentet inntil datoen for revisjonsberetningen. Etterfølgende hendelser eller forhold kan imidlertid medføre at selskapet og konsernet ikke fortsetter driften.
- evaluerer vi den samlede presentasjonen, strukturen og innholdet, inkludert tilleggsopplysningene, og hvorvidt årsregnskapet representerer de underliggende transaksjonene og hendelsene på en måte som gir et rettviseende bilde.
- innhenter vi tilstrekkelig og hensiktsmessig revisjonsbevis vedrørende den finansielle informasjonen til enhetene eller forretningsområdene i konsernet for å kunne gi uttrykk for en mening om det konsoliderte regnskapet. Vi er ansvarlige for å lede, følge opp og gjennomføre konsernrevisjonen. Vi alene er ansvarlige for vår revisjonskonklusjon.

Vi kommuniserer med dem som har overordnet ansvar for styring og kontroll blant annet om det planlagte omfanget av revisjonen og til hvilken tid revisjonsarbeidet skal utføres. Vi utveksler også informasjon om forhold av betydning som vi har avdekket i løpet av revisjonen, herunder om eventuelle svakheter av betydning i den interne kontrollen.

Penneo Dokumentnrøkke: QTEOP-3ENM5-DD8DK-1B1YS-DUFMIX-P3FPY



Deloitte.

side 3
Uavhengig revisors beretning -
Lefdal Installasjon AS

Uttalelse om andre lovmessige krav

Konklusjon om årsberetningen

Basert på vår revisjon av årsregnskapet som beskrevet ovenfor, mener vi at opplysningene i årsberetningen om årsregnskapet, forutsetningen om fortsatt drift og forslaget til resultatdisponering er konsistente med årsregnskapet og i samsvar med lov og forskrifter.

Konklusjon om registrering og dokumentasjon

Basert på vår revisjon av årsregnskapet som beskrevet ovenfor, og kontrollhandlinger vi har funnet nødvendig i henhold til internasjonal standard for attestasjonsoppdrag (ISAE) 3000 «Attestasjonsoppdrag som ikke er revisjon eller forenklet revisorkontroll av historisk finansiell informasjon», mener vi at ledelsen har oppfylt sin plikt til å sørge for ordentlig og oversiktlig registrering og dokumentasjon av selskapets regnskapsopplysninger i samsvar med lov og god bokføringskikk i Norge.

Oslo, 15. april 2021
Deloitte AS

Bjørn Prestegard
statsautorisert revisor

Pemneo Dokumentnøkkel: QTEOP-3ENMS-DD8DK-1BYS-DUFMX-P3FPY



PENNEO

Signaturene i dette dokumentet er juridisk bindende. Dokument signert med "Penneo™ - sikker digital signatur".
De signerende parter sin identitet er registrert, og er listet nedenfor.

"Med min signatur bekrefter jeg alle datoer og innholdet i dette dokument."

Bjørn Magne Prestegard

Statsautorisert revisor

Serienummer: 9578-5999-4-2733085

IP: 81.166.xxx.xxx

2021-04-20 13:56:43Z



Penneo Dokumentnøkkel: QTEOP-3ENMS-DD8DK-1BYS-DUFMX-P3FPY

Dokumentet er signert digitalt, med **Penneo.com**. Alle digitale signatur-data i dokumentet er sikret og validert av den datamaskin-utregnede hash-verdien av det opprinnelige dokument. Dokumentet er låst og tids-stemplet med et sertifikat fra en betrodd tredjepart. All kryptografisk bevis er integrert i denne PDF, for fremtidig validering (hvis nødvendig).

Hvordan bekrefter at dette dokumentet er originalen?

Dokumentet er beskyttet av ett Adobe CDS sertifikat. Når du åpner dokumentet i

Adobe Reader, skal du kunne se at dokumentet er sertifisert av **Penneo e-signature service <penneo@penneo.com>**. Dette garanterer at innholdet i dokumentet ikke har blitt endret.

Det er lett å kontrollere de kryptografiske beviser som er lokalisert inne i dokumentet, med Penneo validator - <https://penneo.com/validate>