



ÅRSREGNSKAPET FOR REGNSKAPSÅRET 2023 - GENERELL INFORMASJON

Enheten

Organisasjonsnummer: 913 826 361
Organisasjonsform: Aksjeselskap
Foretaksnavn: SUSANNE HOLZWEILER AS
Forretningsadresse: Abbediengveien 4
0275 OSLO

Regnskapsår

Årsregnskapets periode: 01.01.2023 - 31.12.2023

Konsern

Morselskap i konsern: Nei

Regnskapsregler

Regler for små foretak benyttet: Ja
Benyttet ved utarbeidelsen av årsregnskapet til selskapet: Regnskapslovens alminnelige regler

Årsregnskapet fastsatt av kompetent organ

Bekreftet av representant for selskapet: Karl Jakob Enger
Dato for fastsettelse av årsregnskapet: 16.08.2024

Grunnlag for avgivelse

År 2023: Årsregnskapet er elektronisk innlevert
År 2022: Tall er hentet fra elektronisk innlevert årsregnskap fra 2023

Det er ikke krav til at årsregnskapet m.v. som sendes til Regnskapsregisteret er undertegnet. Kontrollen på at dette er utført ligger hos revisor/enhetens øverste organ. Sikkerheten ivaretas ved at innsender har rolle/rettighet for innsending av årsregnskapet via Altinn, og ved at det bekreftes at årsregnskapet er fastsatt av kompetent organ.

Brønnøysundregistrene, 24.09.2025



Resultatregnskap

Beløp i: NOK	Note	2023	2022
RESULTATREGNSKAP			
Inntekter			
Salgsinntekt		6 700	0
Annen driftsinntekt		19 000	0
Sum inntekter		25 700	0
Kostnader			
Avskrivning på varige driftsmidler og immaterielle eiendeler	1	8 667	0
Annen driftskostnad		826 064	833 520
Sum kostnader		834 731	833 520
Driftsresultat		-809 031	-833 520
Finansinntekter og finanskostnader			
Annen renteinntekt	2	3 708 340	3 458 740
Annen finansinntekt	3	177 609	188 418 624
Verdiøkning av finansielle instrumenter vurdert til virkelig verdi	3	1 929 103	0
Sum finansinntekter		5 815 053	191 877 364
Annen rentekostnad		6 459	46
Sum finanskostnader		6 459	46
Netto finans		5 808 594	191 877 318
Resultat før skattekostnad		4 999 562	191 043 798
Skattekostnad	4	693 675	546 781
Årsresultat		4 305 887	190 497 017
Overføringer og disponeringer			
Tilleggsutbytte		19 103 834	1 150 000
Annen egenkapital		-14 797 947	189 347 017
Sum overføringer og disponeringer		4 305 887	190 497 017



Balanse

Beløp i: NOK	Note	2023	2022
BALANSE - EIENDELER			
Anleggsmidler			
Immaterielle eiendeler			
Sum immaterielle eiendeler		0	0
Varige driftsmidler			
Tomter, bygninger og annen fast eiendom	1	7 275 888	0
Driftsløsøre, inventar, verktøy, kontormaskiner, ol.	1	69 333	42 000
Sum varige driftsmidler		7 345 221	42 000
Finansielle anleggsmidler			
Investeringer i tilknyttet selskap	5	31 092	31 092
Lån til tilknyttet selskap og felles kontrollert virksomhet	2	22 544 384	0
Investeringer i aksjer og andeler	3	10 150 000	150 000
Sum finansielle anleggsmidler		32 725 476	181 092
Sum anleggsmidler		40 070 698	223 092
Omløpsmidler			
Varer			
Fordringer			
Andre kortsiktige fordringer	5, 6	4 052 500	1 507 500
Sum fordringer		4 052 500	1 507 500
Investeringer			
Markedsbaserte aksjer	3	66 682 711	0
Sum investeringer		66 682 711	0
Bankinnskudd, kontanter og lignende			
Bankinnskudd, kontanter og lignende		70 394 662	194 341 645
Sum bankinnskudd, kontanter og lignende		70 394 662	194 341 645
Sum omløpsmidler		141 129 873	195 849 145
SUM EIENDELER		181 200 571	196 072 237



Balanse

Beløp i: NOK	Note	2023	2022
BALANSE - EGENKAPITAL OG GJELD			
Egenkapital			
Innskutt egenkapital			
Aksjekapital	6, 7	54 000	54 000
Sum innskutt egenkapital		54 000	54 000
Opptjent egenkapital			
Annen egenkapital	7	179 569 985	194 367 931
Sum opptjent egenkapital		179 569 985	194 367 931
Sum egenkapital		179 623 985	194 421 931
Gjeld			
Langsiktig gjeld			
Utsatt skatt	4	469	9 240
Sum avsetninger for forpliktelser		469	9 240
Annen langsiktig gjeld			
Øvrig langsiktig gjeld		758 581	510 681
Sum annen langsiktig gjeld		758 581	510 681
Sum langsiktig gjeld		759 050	519 921
Kortsiktig gjeld			
Leverandørgjeld		25 525	2 219
Betalbar skatt	4	702 446	537 541
Utbytte		19 940	0
Annen kortsiktig gjeld		69 625	590 625
Sum kortsiktig gjeld		817 536	1 130 385
Sum gjeld		1 576 586	1 650 306
SUM EGENKAPITAL OG GJELD		181 200 571	196 072 237



Brønnøysundregistrene

ÅRSREGNSKAP FOR REGNSKAPSÅRET 2023 - GENERELL INFORMASJON

Journalnummer: 2024 738009

Enheten

Organisasjonsnummer: 913 826 361
Organisasjonsform: Aksjeselskap
Foretaksnavn: SUSANNE HOLZWEILER AS
Forretningsadresse: Abbediengveien 4
0275 OSLO

Regnskapsår

Årsregnskapets periode: 01.01.2023 - 31.12.2023

Konsern

Morselskap i konsern: Nei

Regnskapsregler

Regler for små foretak benyttet: Ja
Benyttet ved utarbeidelsen av
årsregnskapet til selskapet: Regnskapslovens alminnelige regler

Årsregnskapet fastsatt av kompetent organ

Bekreftet av representant for selskapet: Karl Jakob Enger
Dato for fastsettelse av årsregnskapet: 16.08.2024

Revisjon

Årsregnskapet er utarbeidet av ekstern
autorisert regnskapsfører: Ja
Ekstern autorisert regnskapsfører har i
løpet av regnskapsåret bistått ved den
løpende regnskapsføringen eller utført
andre tjenester for selskapet enn å
utarbeide årsregnskapet: Ja

Grunnlag for avgivelse

År 2023: Årsregnskap er elektronisk innlevert.
År 2022: Tall er hentet fra elektronisk innlevert årsregnskap fra 2023.

Det er ikke krav til at årsregnskapet m.v. som sendes til Regnskapsregisteret er undertegnet. Kontrollen på at dette er utført ligger hos revisor/enhetens øverste organ. Sikkerheten ivaretas ved at innsender har rolle/rettighet for innsending av årsregnskapet via Altinn, og ved at det bekreftes at årsregnskapet er fastsatt av kompetent organ.

Brønnøysundregistrene, 02.09.2024



Organisasjonsnr: 913 826 361
SUSANNE HOLZWEILER AS

RESULTATREGNSKAP

Beløp i: NOK	Note	2023	2022
RESULTATREGNSKAP			
Inntekter			
Salgsinntekt		6 700	0
Annen driftsinntekt		19 000	0
Sum inntekter		25 700	0
Kostnader			
Avskrivning på varige driftsmidler og immaterielle eiendeler	1	8 667	0
Annen driftskostnad		826 064	833 520
Sum kostnader		834 731	833 520
Driftsresultat		-809 031	-833 520
Finansinntekter og finanskostnader			
Annen renteinntekt	2	3 708 340	3 458 740
Annen finansinntekt	3	177 609	188 418 624
Verdiøkning av finansielle instrumenter vurdert til virkelig verdi	3	1 929 103	0
Sum finansinntekter		5 815 053	191 877 364
Annen rentekostnad		6 459	46
Sum finanskostnader		6 459	46
Netto finans		5 808 594	191 877 318
Resultat før skattekostnad		4 999 562	191 043 798
Skattekostnad	4	693 675	546 781
Årsresultat		4 305 887	190 497 017
Overføringer og disponeringer			
Tilleggsutbytte		19 103 834	1 150 000
Annen egenkapital		-14 797 947	189 347 017
Sum overføringer og disponeringer		4 305 887	190 497 017



Organisasjonsnr: 913 826 361
SUSANNE HOLZWEILER AS

BALANSE

Beløp i: NOK	Note	2023	2022
BALANSE - EIENDELER			
Anleggsmidler			
Immaterielle eiendeler			
Sum immaterielle eiendeler		0	0
Varige driftsmidler			
Tomter, bygninger og annen fast eiendom	1	7 275 888	0
Driftsløsøre, inventar, verktøy, kontormaskiner, ol.	1	69 333	42 000
Sum varige driftsmidler		7 345 221	42 000
Finansielle anleggsmidler			
Investeringer i tilknyttet selskap	5	31 092	31 092
Lån til tilknyttet selskap og felles kontrollert virksomhet	2	22 544 384	0
Investeringer i aksjer og andeler	3	10 150 000	150 000
Sum finansielle anleggsmidler		32 725 476	181 092
Sum anleggsmidler		40 070 698	223 092
Omløpsmidler			
Varer			
Fordringer			
Andre kortsiktige fordringer	5, 6	4 052 500	1 507 500
Sum fordringer		4 052 500	1 507 500
Investeringer			
Markedsbaserte aksjer	3	66 682 711	0
Sum investeringer		66 682 711	0
Bankinnskudd, kontanter og lignende			
Bankinnskudd, kontanter og lignende		70 394 662	194 341 645
Sum bankinnskudd, kontanter og lignende		70 394 662	194 341 645
Sum omløpsmidler		141 129 873	195 849 145
SUM EIENDELER		181 200 571	196 072 237



BALANSE - EGENKAPITAL OG GJELD

Egenkapital

Innskutt egenkapital

Aksjekapital	6, 7	54 000	54 000
Sum innskutt egenkapital		54 000	54 000

Opptjent egenkapital

Annen egenkapital	7	179 569 985	194 367 931
Sum opptjent egenkapital		179 569 985	194 367 931

Sum egenkapital		179 623 985	194 421 931
------------------------	--	--------------------	--------------------

Gjeld

Langsiktig gjeld

Utsatt skatt	4	469	9 240
Sum avsetninger for forpliktelseser		469	9 240

Annen langsiktig gjeld

Øvrig langsiktig gjeld		758 581	510 681
Sum annen langsiktig gjeld		758 581	510 681

Sum langsiktig gjeld		759 050	519 921
-----------------------------	--	----------------	----------------

Kortsiktig gjeld

Leverandørgjeld		25 525	2 219
Betalbar skatt	4	702 446	537 541
Utbytte		19 940	0
Annen kortsiktig gjeld		69 625	590 625
Sum kortsiktig gjeld		817 536	1 130 385

Sum gjeld		1 576 586	1 650 306
------------------	--	------------------	------------------

SUM EGENKAPITAL OG GJELD		181 200 571	196 072 237
---------------------------------	--	--------------------	--------------------



Organisasjonsnr: 913 826 361
SUSANNE HOLZWEILER AS

NOTEOPPLYSNINGER - SELSKAP - alle poster oppgitt i hele tall

Note

Regnskapsprinsipper

Årsregnskapet er satt opp i samsvar med regnskapsloven og god regnskapsskikk for små foretak. Salgsinntekter Inntektsføring ved salg av varer skjer på leveringstidspunktet. Tjenester inntektsføres etter hvert som de leveres. Klassifisering og vurdering av balanseposter Anleggsmidler er eiendeler bestemt til varig eie eller bruk. Eiendeler som er knyttet til varekretsløpet er klassifisert som omløpsmidler. Fordringer klassifiseres som omløpsmidler hvis de forfaller til betaling innen ett år etter transaksjonsdagen. Tilsvarende klassifiseres gjeld som kortsiktig hvis gjelden forfaller til betaling innen ett år. Langsiktig gjeld er gjeld som forfaller senere enn ett år etter transaksjonsdagen. Første års avdrag på langsiktige fordringer og langsiktig gjeld klassifiseres likevel ikke som omløpsmiddel og kortsiktig gjeld. Omløpsmidler vurderes til laveste av anskaffelseskost og virkelig verdi. Kortsiktig gjeld balanseføres til nominelt beløp på etableringstidspunktet. Anleggsmidler vurderes til anskaffelseskost. Varige anleggsmidler avskrives etter en fornuftig avskrivningsplan. Anleggsmidlene nedskrives til virkelig verdi ved verdifall som ikke forventes å være forbigående. Langsiktig gjeld med unntak av andre avsetninger balanseføres til nominelt beløp på etableringstidspunktet. Fordringer Kundefordringer og andre fordringer er oppført i balansen til pålydende etter fradrag for avsetning til forventet tap. Avsetning til tap gjøres på grunnlag av individuelle vurderinger av de enkelte fordringene. Varige driftsmidler Varige driftsmidler balanseføres og avskrives over driftsmidlenes levetid dersom de har antatt levetid over 3 år og har en kostpris som overstiger kr 15 000. Direkte vedlikehold av driftsmidler kostnadsføres løpende under driftskostnader, mens påkostninger eller forbedringer tillegges driftsmidlets kostpris og avskrives i takt med driftsmidlet. Forøvrig er følgende regnskapsprinsipper anvendt: FIFO-metoden for tilordning av anskaffelseskost for ombyttbare finansielle eiendeler, laveste verdis prinsipp for markedsbaserte finansielle omløpsmidler. Forsikret pensjonsforpliktelse er ikke balanseført - kostnaden er lik premien. Leieavtaler er ikke balanseført. Skatt Skattekostnaden i resultatregnskapet omfatter både periodens betalbare skatt og endring i utsatt skatt. Utsatt skatt er beregnet med 22% på grunnlag av de midlertidige forskjeller som eksisterer mellom regnskapsmessige og skattemessige verdier, samt skattemessig underskudd til fremføring ved utgangen av regnskapsåret. Skatteøkende og skattereduserende midlertidige forskjeller som reverserer eller kan reversere i samme periode er fastsatt og skattevirkningen er beregnet på nettogrunnlaget. Selskapet har ikke endret regnskapsprinsipp fra 2022 til 2023.

Note

Antall årsverk i regnskapsåret
0.00

Sum	Beløp
-----	-------

Note



1

Varige driftsmidler og immaterielle eiendeler

<u>Anskaffelseskost 01.01.</u>	<u>Varige driftsmidler</u>	<u>Immaterielle eiend.</u>
	42000.00	0.00
<u>Tilgang i året</u>	<u>Varige driftsmidler</u>	<u>Immaterielle eiend.</u>
	7311888.00	0.00
<u>Anskaffelseskost 31.12.</u>	<u>Varige driftsmidler</u>	<u>Immaterielle eiend.</u>
	7353888.00	0.00
<u>Samlede av-/nedskrivn.</u>	<u>Varige driftsmidler</u>	<u>Immaterielle eiend.</u>
	8667.00	0.00
<u>Balanseført verdi 31.12.</u>	<u>Varige driftsmidler</u>	<u>Immaterielle eiend.</u>
	7345221.00	0.00
<u>Årets av-/nedskrivn.</u>	<u>Varige driftsmidler</u>	<u>Immaterielle eiend.</u>
	8667.00	0.00

Anskaffelseskost - balanseførte lånekostnader, egentilvirkede anleggsmidler

Goodwill spesifisert for hvert enkelt virksomhetskjøp

Avskrivningsplan for goodwill som er lenger enn fem år - begrunnelse

Mer om varige driftsmidler/immaterielle eiendeler

Konsernregnskap

Morselskapet sitt navn

Forretningskontor for morselskapet

Begrunnelse for at datterselskap er utelatt fra konsolideringen

<u>Samlet beløp - tilknyttet selskap</u>	<u>Årets</u>	<u>Fjorårets</u>
<u>Samlet beløp - foretak i samme konsern</u>	<u>Årets</u>	<u>Fjorårets</u>
<u>Samlet beløp - foretak i samme konsern</u>	<u>Årets</u>	<u>Fjorårets</u>
<u>Samlet beløp - felles kontrollert virksomhet</u>	<u>Årets</u>	<u>Fjorårets</u>
<u>Pantstillelse</u>		<u>Beløp</u>



Note

2

Fordringer

Fordringer som forfaller senere enn ett år etter regnskapsårets slutt
22544384.00

Mer om fordringer

Selskapet har i regnskapsår 2023 gitt kr 22 500 000 i lån til Holzweiler Holding AS. Lånet er rentebærende med 8 % p.a. og skal tilbakebetales innen 24 måneder fra datoen låneavtalen ble signert.

<u>Beholdning av egne aksjer</u>	<u>Antall</u>	<u>Pålydende</u>	<u>Andel av aksjek.</u>
----------------------------------	---------------	------------------	-------------------------



Til generalforsamlingen i Susanne Holzweiler AS

RSM Norge AS

Ruseløkkveien 30, 0251 Oslo
Pb 1312 Vika, 0112 Oslo
Org.nr: 982 316 588 MVA

T +47 23 11 42 00
F +47 23 11 42 01

www.rsmnorge.no

Uavhengig revisors beretning

Konklusjon

Vi har revidert årsregnskapet for Susanne Holzweiler AS som viser et overskudd på NOK 4 305 887. Årsregnskapet består av balanse per 31. desember 2023, resultatregnskap for regnskapsåret avsluttet per denne datoen og noter til årsregnskapet, herunder et sammendrag av viktige regnskapsprinsipper.

Etter vår mening

- oppfyller årsregnskapet gjeldende lovkrav, og
- gir årsregnskapet et rettviseende bilde av selskapets finansielle stilling per 31. desember 2023, og av dets resultater for regnskapsåret avsluttet per denne datoen i samsvar med regnskapslovens regler og god regnskapsskikk i Norge.

Grunnlag for konklusjonen

Vi har gjennomført revisjonen i samsvar med International Standards on Auditing (ISA-ene). Våre oppgaver og plikter i henhold til disse standardene er beskrevet nedenfor under *Revisors oppgaver og plikter ved revisjonen av årsregnskapet*. Vi er uavhengige av selskapet i samsvar med kravene i relevante lover og forskrifter i Norge og International Code of Ethics for Professional Accountants (inkludert internasjonale uavhengighetsstandarder) utstedt av International Ethics Standards Board for Accountants (IESBA-reglene), og vi har overholdt våre øvrige etiske forpliktelser i samsvar med disse kravene. Innhentet revisjonsbevis er etter vår vurdering tilstrekkelig og hensiktsmessig som grunnlag for vår konklusjon.

Styrets og daglig leders ansvar for årsregnskapet

Styret og daglig leder (ledelsen) er ansvarlige for å utarbeide årsregnskapet og for at det gir et rettviseende bilde i samsvar med regnskapslovens regler og god regnskapsskikk i Norge. Ledelsen er også ansvarlig for slik internkontroll som den finner nødvendig for å kunne utarbeide et regnskap som ikke inneholder vesentlig feilinformasjon, verken som følge av misligheter eller utilsiktede feil.

Ved utarbeidelsen av årsregnskapet må ledelsen ta standpunkt til selskapets evne til fortsatt drift og opplyse om forhold av betydning for fortsatt drift. Forutsetningen om fortsatt drift skal legges til grunn for årsregnskapet så lenge det ikke er sannsynlig at virksomheten vil bli avvirket.

Revisors oppgaver og plikter ved revisjonen av årsregnskapet

Vårt mål er å oppnå betryggende sikkerhet for at årsregnskapet som helhet ikke inneholder vesentlig feilinformasjon, verken som følge av misligheter eller utilsiktede feil, og å avgi en revisjonsberetning som inneholder vår konklusjon. Betryggende sikkerhet er en høy grad av sikkerhet, men ingen garanti for at en revisjon utført i samsvar med ISA-ene, alltid vil avdekke vesentlig feilinformasjon. Feilinformasjon kan oppstå som følge av misligheter eller utilsiktede feil. Feilinformasjon er å anse som vesentlig dersom den enkeltvis eller samlet med rimelighet kan forventes å påvirke de økonomiske beslutningene som brukerne foretar på grunnlag av årsregnskapet.

For videre beskrivelse av revisors oppgaver og plikter vises det til:
<https://revisorforeningen.no/revisjonsberetninger>

THE POWER OF BEING UNDERSTOOD
AUDIT | TAX | CONSULTING

RSM Norge AS is a member of the RSM network and trades as RSM. RSM is the trading name used by the members of the RSM network. Each member of the RSM network is an independent accounting and consulting firm which practices in its own right. The RSM network is not itself a separate legal entity in any jurisdiction.

RSM Norge AS er medlem av/ is a member of Den norske Revisorforening.

Penneo document key: H3HWMM-EI-ZK4-XUJFE-3MPXV-EZXXA-X1BDC



Oslo, 23. aug 2024
RSM Norge AS

Lars Løyning
Statsautorisert revisor
(elektronisk signert)

Penneo document key: H3HWM-E1ZK4-XUJFE-3MPXV-EZXXA-X1BDC



PENNEO

Signaturene i dette dokumentet er juridisk bindende. Dokument signert med "Penneo™ - sikker digital signatur". De signerende parter sin identitet er registrert, og er listet nedenfor.

"Med min signatur bekrefter jeg alle datoer og innholdet i dette dokument."

Løyning, Lars

Statsautorisert revisor

På vegne av: RSM Norge AS

Serienummer: no_bankid:9578-5999-4-1140989

IP: 45.14.xxx.xxx

2024-08-23 14:17:33 UTC



Penneo Dokumentnøkkel: H3HWMF-ETZX4-XUEFE-3MFXY-EZXXA-X1BDC


Dokumentet er signert digitalt, med **Penneo.com**. Alle digitale signatur-data i dokumentet er sikret og validert av den datamaskin-utregnede hash-verdien av det opprinnelige dokument. Dokumentet er låst og tids-stemplet med et sertifikat fra en betrodd tredjepart. All kryptografisk bevis er integrert i denne PDF, for fremtidig validering (hvis nødvendig).

Hvordan bekrefter at dette dokumentet er originalen?

Dokumentet er beskyttet av ett Adobe CDS sertifikat. Når du åpner dokumentet i

Adobe Reader, skal du kunne se at dokumentet er sertifisert av **Penneo e-signature service <penneo@penneo.com>**. Dette garanterer at innholdet i dokumentet ikke har blitt endret.


Det er lett å kontrollere de kryptografiske beviser som er lokalisert inne i dokumentet, med Penneo validator - <https://penneo.com/validator>



Årsregnskap for
SUSANNE HOLZWEILER AS
913826361
Regnskapsår
01.01.2023 - 31.12.2023



SUSANNE HOLZWEILER AS
913 826 361




Resultatregnskap

	Note	2023	2022
Driftsinntekter			
Salgsinntekt		6 700	0
Annen driftsinntekt		19 000	0
Sum driftsinntekter		25 700	0
Driftskostnader			
Avskrivning på varige driftsmidler og immaterielle eiendeler	1	8 667	0
Annen driftskostnad		826 064	833 520
Sum driftskostnader		834 731	833 520
Driftsresultat		-809 031	-833 520
Finansinntekter			
Annen renteinntekt	2	3 708 340	3 458 740
Annen finansinntekt	3	177 609	188 418 624
Verdøkning av finansielle instrumenter vurdert til virkelig verdi	3	1 929 103	0
Sum finansinntekter		5 815 053	191 877 364
Finanskostnader			
Annen rentekostnad		6 459	46
Sum finanskostnader		6 459	46
Netto finans		5 808 594	191 877 318
Resultat før skattekostnad		4 999 562	191 043 798
Skattekostnad	4	693 675	546 781
Årsresultat		4 305 887	190 497 017
Overføringer			
Tilleggsutbytte		19 103 834	1 150 000
Annen egenkapital		-14 797 947	189 347 017
Sum overføringer		4 305 887	190 497 017



SUSANNE HOLZWEILER AS
913 826 361




Balanse

	Note	31.12.2023	31.12.2022
EIENDELER			
Anleggsmidler			
Varige driftsmidler			
Tomter, bygninger og annen fast eiendom	1	7 275 888	0
Driftsløsøre, inventar, verktøy, kontormaskiner, ol.	1	69 333	42 000
Sum varige driftsmidler		7 345 221	42 000
Finansielle anleggsmidler			
Investeringer i tilknyttet selskap	5	31 092	31 092
Lån til tilknyttet selskap og felles kontrollert virksomhet	2	22 544 384	0
Investeringer i aksjer og andeler	3	10 150 000	150 000
Sum finansielle anleggsmidler		32 725 476	181 092
Sum anleggsmidler		40 070 698	223 092
Omløpsmidler			
Fordringer			
Andre kortsiktige fordringer	5, 6	4 052 500	1 507 500
Sum fordringer		4 052 500	1 507 500
Investeringer			
Markedsbaserte aksjer	3	66 682 711	0
Sum investeringer		66 682 711	0
Bankinnskudd, kontanter og lignende			
Bankinnskudd, kontanter og lignende		70 394 662	194 341 645
Sum bankinnskudd, kontanter og lignende		70 394 662	194 341 645
Sum omløpsmidler		141 129 873	195 849 145
SUM EIENDELER		181 200 571	196 072 237



SUSANNE HOLZWEILER AS
913 826 361



Balanse


	Note	31.12.2023	31.12.2022
EGENKAPITAL OG GJELD			
Egenkapital			
Innskutt egenkapital			
Aksjekapital	6, 7	54 000	54 000
Sum innskutt egenkapital		54 000	54 000
Opptjent egenkapital			
Annen egenkapital	7	179 569 985	194 367 931
Sum opptjent egenkapital		179 569 985	194 367 931
Sum egenkapital		179 623 985	194 421 931
Gjeld			
Avsetning og forpliktelser			
Utsatt skatt	4	469	9 240
Sum avsetning for forpliktelser		469	9 240
Annen langsiktig gjeld			
Øvrig langsiktig gjeld		758 581	510 681
Sum annen langsiktig gjeld		758 581	510 681
Kortsiktig gjeld			
Leverandørgjeld		25 525	2 219
Betalbar skatt	4	702 446	537 541
Utbytte		19 940	0
Annen kortsiktig gjeld		69 625	590 625
Sum kortsiktig gjeld		817 536	1 130 385
Sum gjeld		1 576 586	1 650 306
SUM EGENKAPITAL OG GJELD		181 200 571	196 072 237

Oslo, 16.08.2024

Susanne Holzweiler
styrets leder / daglig leder



SUSANNE HOLZWEILER AS
913 826 361



Noter

Regnskapsprinsipper

Årsregnskapet er satt opp i samsvar med regnskapsloven og god regnskapsskikk for små foretak.

Salgsinntekter

Inntektsføring ved salg av varer skjer på leveringstidspunktet. Tjenester inntektsføres etter hvert som de leveres.

Klassifisering og vurdering av balanseposter

Anleggsmidler er eiendeler bestemt til varig eie eller bruk. Eiendeler som er knyttet til varekretsløpet er klassifisert som omløpsmidler. Fordringer klassifiseres som omløpsmidler hvis de forfaller til betaling innen ett år etter transaksjonsdagen. Tilsvarende klassifiseres gjeld som kortsiktig hvis gjelden forfaller til betaling innen ett år. Langsiktig gjeld er gjeld som forfaller senere enn ett år etter transaksjonsdagen. Første års avdrag på langsiktige fordringer og langsiktig gjeld klassifiseres likevel ikke som omløpsmiddel og kortsiktig gjeld.

Omløpsmidler vurderes til laveste av anskaffelseskost og virkelig verdi. Kortsiktig gjeld balanseføres til nominelt beløp på etableringstidspunktet. Anleggsmidler vurderes til anskaffelseskost. Varige anleggsmidler avskrives etter en fornuftig avskrivningsplan. Anleggsmidlene nedskrives til virkelig verdi ved verdifall som ikke forventes å være forbigående. Langsiktig gjeld med unntak av andre avsetninger balanseføres til nominelt beløp på etableringstidspunktet.

Fordringer

Kundefordringer og andre fordringer er oppført i balansen til pålydende etter fradrag for avsetning til forventet tap. Avsetning til tap gjøres på grunnlag av individuelle vurderinger av de enkelte fordringene.

Varige driftsmidler

Varige driftsmidler balanseføres og avskrives over driftsmidlenes levetid dersom de har antatt levetid over 3 år og har en kostpris som overstiger kr 15 000. Direkte vedlikehold av driftsmidler kostnadsføres løpende under driftskostnader, mens påkostninger eller forbedringer tillegges driftsmidlets kostpris og avskrives i takt med driftsmidlet.

Forøvrig er følgende regnskapsprinsipper anvendt:

FIFO-metoden for tilordning av anskaffelseskost for ombyttbare finansielle eiendeler, laveste verdis prinsipp for markedsbaserte finansielle omløpsmidler. Forsikret pensjonsforpliktelse er ikke balanseført - kostnaden er lik premien. Leieavtaler er ikke balanseført.


Skatt

Skattekostnaden i resultatregnskapet omfatter både periodens betalbare skatt og endring i utsatt skatt. Utsatt skatt er beregnet med 22% på grunnlag av de midlertidige forskjeller som eksisterer mellom regnskapsmessige og skattemessige verdier, samt skattemessig underskudd til fremføring ved utgangen av regnskapsåret. Skatteøkende og skattereduserende midlertidige forskjeller som reverserer eller kan reversere i samme periode er fastsatt og skattevirkningen er beregnet på nettogrunnlaget.

Selskapet har ikke endret regnskapsprinsipp fra 2022 til 2023.



SUSANNE HOLZWEILER AS
913 826 361



Note 1 - Varige driftsmidler og immaterielle eiendeler

	Varige driftsmidler
Anskaffelseskost 01.01.	42 000
Tilgang i året	7 311 888
Avgang i året	0
Anskaffelseskost 31.12.	7 353 888
Samlede avskrivninger, nedskrivninger og reverseringer av nedskrivninger	-8 667
Balanseført verdi per 31.12.	7 345 221
Avskrivninger, nedskrivninger og reverseringer av nedskrivninger i regnskapsåret	8 667

Note 2 - Fordringer

Fordringer som forfaller senere enn ett år etter regnskapsårets slutt	22 544 384
---	------------

Mer om fordringer

Selskapet har i regnskapsår 2023 gitt kr 22 500 000 i lån til Holzweiler Holding AS. Lånet er rentebærende med 8 % p.a. og skal tilbakebetales innen 24 måneder fra datoen låneavtalen ble signert.

Note 3 - Investeringer i aksjer, fond m.m.

Selskapet har følgende investeringer:

Langsiktige investeringer	2023	2022
Run & Relax Scandinavia AS	150 000	150 000
Nordea LIV	10 000 000	0
SUM	10 150 000	150 000

Langsiktige aksjeinvesteringer er ført til anskaffelseskost.


Markedsverdi på investeringen i Nordea LIV er kr 10 476 502.

Markedsbaserte investeringer	Kostpris	Markedsverdi	Urealisert gevinst/ tap
Formue Forvaltning fond	64 753 607	66 682 711	1 929 103
SUM	64 753 607	66 682 711	1 929 103

Markedsbaserte investeringer er ført til virkelig verdi.



SUSANNE HOLZWEILER AS
913 826 361



Note 4 - Spesifisering av skatt

Skattekostnad	2023	2022
Betalbar skatt på alminnelig inntekt	702 446	616 741
+/- Endringer i utsatt skatt/utsatt skattefordel	-8 771	0
Skattekostnad	693 675	616 741
Skattepliktig inntekt		
Resultat før skatt	4 999 562	191 403 798
Permanente forskjeller	-1 846 492	-188 318 624
+/- Endring i midlertidige forskjeller	39 867	-42 000
- Anvendelse av fremførbart underskudd	0	-239 804
Skattepliktig inntekt	3 192 937	2 803 370
Betalbar skatt i balansen		
Betalbar skatt på årets resultat	702 446	616 741
Sum betalbar skatt i balansen	702 446	616 741

Note 5 - Investering i tilknyttet selskap

Selskapet har aksjer i følgende tilknyttede selskaper:

Tilknyttet selskap	Eierandel %	Årsresultat Balanseført EK	
		siste år	siste år
Holzweiler Holding AS	22,05 %	2 821 453	154 778 703
SAM Invest AS	45,00 %	(341 890)	(198 693)
SAM Krøttøy AS	33,33 %	(227 792)	(197 792)
SUM		2 251 771	154 382 218
Mellomværende med tilknyttet selskap			31.12.2023
SAM Invest AS			1 602 500
SAM Krøttøy AS			2 450 000
SUM			4 052 500

Note 6 - Aksjekapital


Aksjeklasse	Antall aksjer	Aksjenes pålydende	Bokført verdi
Ordinære	900	60	54 000
Aksjonærer	Antall aksjer	Eierandel %	Aksjeklasse
Holzweiler Susanne	900	100,00	Ordinære

Mer om aksjer og aksjonærer

Mellomværende med aksjonær: kr 933 894



SUSANNE HOLZWEILER AS
913 826 361



Note 7 - Egenkapital

	Aksjekapital	Opptjent egenkapital	Sum
Egenkapital 31.12.2022	54 000	194 367 931	194 421 931
Årsresultat	0	4 305 887	4 305 887
Tilleggsutbytte i løpet av året, basert på siste fastsatte regnskap	0	-19 103 834	-19 103 834
Egenkapital 31.12.2023	54 000	179 569 985	179 623 985

Antall årsverk

Selskapet har ikke hatt ansatte i løpet av regnskapsåret.



Årsregnskap for
SUSANNE HOLZWEILER AS
913826361
Regnskapsår
01.01.2023 - 31.12.2023



SUSANNE HOLZWEILER AS
913 826 361

Resultatregnskap

	Note	2023	2022
Driftsinntekter			
Salgsinntekt		6 700	0
Annen driftsinntekt		19 000	0
Sum driftsinntekter		25 700	0
Driftskostnader			
Avskrivning på varige driftsmidler og immaterielle eiendeler	1	8 667	0
Annen driftskostnad		826 064	833 520
Sum driftskostnader		834 731	833 520
Driftsresultat		-809 031	-833 520
Finansinntekter			
Annen renteinntekt	2	3 708 340	3 458 740
Annen finansinntekt	3	177 609	188 418 624
Verdiøkning av finansielle instrumenter vurdert til virkelig verdi	3	1 929 103	0
Sum finansinntekter		5 815 053	191 877 364
Finanskostnader			
Annen rentekostnad		6 459	46
Sum finanskostnader		6 459	46
Netto finans		5 808 594	191 877 318
Resultat før skattekostnad		4 999 562	191 043 798
Skattekostnad	4	693 675	546 781
Årsresultat		4 305 887	190 497 017
Overføringer			
Tilleggsutbytte		19 103 834	1 150 000
Annen egenkapital		-14 797 947	189 347 017
Sum overføringer		4 305 887	190 497 017



SUSANNE HOLZWEILER AS
913 826 361

Balanse

	Note	31.12.2023	31.12.2022
EIENDELER			
Anleggsmidler			
Varige driftsmidler			
Tomter, bygninger og annen fast eiendom	1	7 275 888	0
Driftsløsøre, inventar, verktøy, kontormaskiner, ol.	1	69 333	42 000
Sum varige driftsmidler		7 345 221	42 000
Finansielle anleggsmidler			
Investeringer i tilknyttet selskap	5	31 092	31 092
Lån til tilknyttet selskap og felles kontrollert virksomhet	2	22 544 384	0
Investeringer i aksjer og andeler	3	10 150 000	150 000
Sum finansielle anleggsmidler		32 725 476	181 092
Sum anleggsmidler		40 070 698	223 092
Omløpsmidler			
Fordringer			
Andre kortsiktige fordringer	5, 6	4 052 500	1 507 500
Sum fordringer		4 052 500	1 507 500
Investeringer			
Markedsbaserte aksjer	3	66 682 711	0
Sum investeringer		66 682 711	0
Bankinnskudd, kontanter og lignende			
Bankinnskudd, kontanter og lignende		70 394 662	194 341 645
Sum bankinnskudd, kontanter og lignende		70 394 662	194 341 645
Sum omløpsmidler		141 129 873	195 849 145
SUM EIENDELER		181 200 571	196 072 237



SUSANNE HOLZWEILER AS
913 826 361

Balanse

	Note	31.12.2023	31.12.2022
EGENKAPITAL OG GJELD			
Egenkapital			
Innskutt egenkapital			
Aksjekapital	6, 7	54 000	54 000
Sum innskutt egenkapital		54 000	54 000
Opptjent egenkapital			
Annen egenkapital	7	179 569 985	194 367 931
Sum opptjent egenkapital		179 569 985	194 367 931
Sum egenkapital		179 623 985	194 421 931
Gjeld			
Avsetning og forpliktelser			
Utsatt skatt	4	469	9 240
Sum avsetning for forpliktelser		469	9 240
Annen langsiktig gjeld			
Øvrig langsiktig gjeld		758 581	510 681
Sum annen langsiktig gjeld		758 581	510 681
Kortsiktig gjeld			
Leverandørgjeld		25 525	2 219
Betalbar skatt	4	702 446	537 541
Utbytte		19 940	0
Annen kortsiktig gjeld		69 625	590 625
Sum kortsiktig gjeld		817 536	1 130 385
Sum gjeld		1 576 586	1 650 306
SUM EGENKAPITAL OG GJELD		181 200 571	196 072 237

Oslo, 21.08.2024

Susanne Holzweiler
styrets leder / daglig leder



SUSANNE HOLZWEILER AS
913 826 361

Noter

Regnskapsprinsipper

Årsregnskapet er satt opp i samsvar med regnskapsloven og god regnskapsskikk for små foretak.

Salgsinntekter

Inntektsføring ved salg av varer skjer på leveringstidspunktet. Tjenester inntektsføres etter hvert som de leveres.

Klassifisering og vurdering av balanseposter

Anleggsmidler er eiendeler bestemt til varig eie eller bruk. Eiendeler som er knyttet til varekretsløpet er klassifisert som omløpsmidler. Fordringer klassifiseres som omløpsmidler hvis de forfaller til betaling innen ett år etter transaksjonsdagen. Tilsvarende klassifiseres gjeld som kortsiktig hvis gjelden forfaller til betaling innen ett år. Langsiktig gjeld er gjeld som forfaller senere enn ett år etter transaksjonsdagen. Første års avdrag på langsiktige fordringer og langsiktig gjeld klassifiseres likevel ikke som omløpsmiddel og kortsiktig gjeld.

Omløpsmidler vurderes til laveste av anskaffelseskost og virkelig verdi. Kortsiktig gjeld balanseføres til nominelt beløp på etableringstidspunktet. Anleggsmidler vurderes til anskaffelseskost. Varige anleggsmidler avskrives etter en fornuftig avskrivningsplan. Anleggsmidlene nedskrives til virkelig verdi ved verdifall som ikke forventes å være forbigående. Langsiktig gjeld med unntak av andre avsetninger balanseføres til nominelt beløp på etableringstidspunktet.

Fordringer

Kundefordringer og andre fordringer er oppført i balansen til pålydende etter fradrag for avsetning til forventet tap. Avsetning til tap gjøres på grunnlag av individuelle vurderinger av de enkelte fordringene.

Varige driftsmidler

Varige driftsmidler balanseføres og avskrives over driftsmidlenes levetid dersom de har antatt levetid over 3 år og har en kostpris som overstiger kr 15 000. Direkte vedlikehold av driftsmidler kostnadsføres løpende under driftskostnader, mens påkostninger eller forbedringer tillegges driftsmidlets kostpris og avskrives i takt med driftsmidlet.

Forøvrig er følgende regnskapsprinsipper anvendt:

FIFO-metoden for tilordning av anskaffelseskost for ombyttbare finansielle eiendeler, laveste verdis prinsipp for markedsbaserte finansielle omløpsmidler. Forsikret pensjonsforpliktelse er ikke balanseført - kostnaden er lik premien. Leieavtaler er ikke balanseført.

Skatt

Skattekostnaden i resultatregnskapet omfatter både periodens betalbare skatt og endring i utsatt skatt. Utsatt skatt er beregnet med 22% på grunnlag av de midlertidige forskjeller som eksisterer mellom regnskapsmessige og skattemessige verdier, samt skattemessig underskudd til fremføring ved utgangen av regnskapsåret. Skatteøkende og skattereduserende midlertidige forskjeller som reverserer eller kan reversere i samme periode er fastsatt og skattevirkningen er beregnet på netto grunnlaget.

Selskapet har ikke endret regnskapsprinsipp fra 2022 til 2023.



SUSANNE HOLZWEILER AS
913 826 361

Note 1 - Varige driftsmidler og immaterielle eiendeler

	Varige driftsmidler
Anskaffelseskost 01.01.	42 000
Tilgang i året	7 311 888
Avgang i året	0
Anskaffelseskost 31.12.	7 353 888
Samlede avskrivninger, nedskrivninger og reverseringer av nedskrivninger	-8 667
Balanseført verdi per 31.12.	7 345 221
Avskrivninger, nedskrivninger og reverseringer av nedskrivninger i regnskapsåret	8 667

Note 2 - Fordringer

Fordringer som forfaller senere enn ett år etter regnskapsårets slutt	22 544 384
---	------------

Mer om fordringer

Selskapet har i regnskapsår 2023 gitt kr 22 500 000 i lån til Holzweiler Holding AS. Lånet er rentebærende med 8 % p.a. og skal tilbakebetales innen 24 måneder fra datoen låneavtalen ble signert.

Note 3 - Investeringer i aksjer, fond m.m.

Selskapet har følgende investeringer:

Langsiktige investeringer	2023	2022
Run & Relax Scandinavia AS	150 000	150 000
Nordea LIV	10 000 000	0
SUM	10 150 000	150 000

Langsiktige aksjeinvesteringer er ført til anskaffelseskost.

Markedsverdi på investeringen i Nordea LIV er kr 10 476 502.

Markedsbaserte investeringer	Kostpris	Markedsverdi	Urealisert gevinst/ tap
Formue Forvaltning fond	64 753 607	66 682 711	1 929 103
SUM	64 753 607	66 682 711	1 929 103

Markedsbaserte investeringer er ført til virkelig verdi.



SUSANNE HOLZWEILER AS
913 826 361

Note 4 - Spesifisering av skatt

Skattekostnad	2023	2022
Betalbar skatt på alminnelig inntekt	702 446	616 741
+/- Endringer i utsatt skatt/utsatt skattefordel	-8 771	0
Skattekostnad	693 675	616 741
Skattepliktig inntekt		
Resultat før skatt	4 999 562	191 403 798
Permanente forskjeller	-1 846 492	-188 318 624
+/- Endring i midlertidige forskjeller	39 867	-42 000
- Anvendelse av fremførbart underskudd	0	-239 804
Skattepliktig inntekt	3 192 937	2 803 370
Betalbar skatt i balansen		
Betalbar skatt på årets resultat	702 446	616 741
Sum betalbar skatt i balansen	702 446	616 741

Note 5 - Investering i tilknyttet selskap

Selskapet har aksjer i følgende tilknyttede selskaper:

Tilknyttet selskap	Eierandel %	Årsresultat Balanseført EK	
		siste år	siste år
Holzweiler Holding AS	22,05 %	2 821 453	154 778 703
SAM Invest AS	45,00 %	(341 890)	(198 693)
SAM Krøttøy AS	33,33 %	(227 792)	(197 792)
SUM		2 251 771	154 382 218
Mellomværende med tilknyttet selskap		31.12.2023	
SAM Invest AS		1 602 500	
SAM Krøttøy AS		2 450 000	
SUM		4 052 500	

Note 6 - Aksjekapital

Aksjeklasse	Antall aksjer	Aksjenes pålydende	Bokført verdi
Ordinære	900	60	54 000
Aksjonærer		Antall aksjer	Eierandel % Aksjeklasse
Holzweiler Susanne	900	100,00	Ordinære

Mer om aksjer og aksjonærer

Mellomværende med aksjonær: kr 933 894



SUSANNE HOLZWEILER AS
913 826 361

Note 7 - Egenkapital

	Aksjekapital	Opptjent egenkapital	Sum
Egenkapital 31.12.2022	54 000	194 367 931	194 421 931
Årsresultat	0	4 305 887	4 305 887
Tilleggsutbytte i løpet av året, basert på siste fastsatte regnskap	0	-19 103 834	-19 103 834
Egenkapital 31.12.2023	54 000	179 569 985	179 623 985

Antall årsverk

Selskapet har ikke hatt ansatte i løpet av regnskapsåret.