



ÅRSREGNSKAPET FOR REGNSKAPSÅRET 2020 - GENERELL INFORMASJON

Enheten

Organisasjonsnummer:	917 555 699
Organisasjonsform:	Aksjeselskap
Foretaksnavn:	TFR GROUP AS
Forretningsadresse:	Lysaker torg 6 1366 LYSAKER

Regnskapsår

Årsregnskapets periode:	01.01.2020 - 31.12.2020
-------------------------	-------------------------

Konsern

Morselskap i konsern:	Ja
Konsernregnskap lagt ved:	Nei

Regnskapsregler

Regler for små foretak benyttet:	Ja
Benyttet ved utarbeidelsen av årsregnskapet til selskapet:	Regnskapslovens alminnelige regler

Årsregnskapet fastsatt av kompetent organ

Bekreftet av representant for selskapet:	Bård Baldishol
Dato for fastsettelse av årsregnskapet:	08.03.2021

Grunnlag for avgivelse

År 2020: Årsregnskapet er elektronisk innlevert
År 2019: Tall er hentet fra elektronisk innlevert årsregnskap fra 2020

Det er ikke krav til at årsregnskapet m.v. som sendes til Regnskapsregisteret er undertegnet. Kontrollen på at dette er utført ligger hos revisor/enhetens øverste organ. Sikkerheten ivaretas ved at innsender har rolle/rettighet for innsending av årsregnskapet via Altinn, og ved at det bekreftes at årsregnskapet er fastsatt av kompetent organ.

Brønnøysundregistrene, 08.03.2022



Resultatregnskap

Beløp i: NOK	Note	2020	2019
RESULTATREGNSKAP			
Kostnader			
Lønnskostnad	1		
Annen driftskostnad	1	312 843	387 071
Sum kostnader		312 843	387 071
Driftsresultat		-312 843	-387 071
Finansinntekter og finanskostnader			
Annen renteinntekt		18	21
Annen finansinntekt			895
Sum finansinntekter		18	916
Annen rentekostnad		535 727	433 605
Sum finanskostnader		535 727	433 605
Netto finans		-535 709	-432 689
Ordinært resultat før skattekostnad		-848 552	-819 760
Skattekostnad på ordinært resultat	2		
Ordinært resultat etter skattekostnad		-848 552	-819 760
Årsresultat	8	-848 552	-819 760
Årsresultat etter minoritetsinteresser		-848 552	-819 760
Totalresultat		-848 552	-819 760
Overføringer og disponeringer			
Overført fra overkursfond		-848 552	-819 760
Sum overføringer og disponeringer		-848 552	-819 760



Balanse

Beløp i: NOK	Note	2020	2019
BALANSE - EIENDELER			
Anleggsmidler			
Immaterielle eiendeler			
Utsatt skattefordel	2		
Finansielle anleggsmidler			
Investering i datterselskap	5	29 352 930	3 276 930
Investering i annet foretak i samme konsern	5		
Lån til foretak i samme konsern	6	237 898	23 713 898
Andre langsiktige fordringer	3		
Sum finansielle anleggsmidler		29 590 828	26 990 828
Sum anleggsmidler		29 590 828	26 990 828
Omløpsmidler			
Varer			
Fordringer			
Andre kortsiktige fordringer	3		
Krav på innbetaling av selskapskapital			2 604 025
Sum fordringer	3		2 604 025
Bankinnskudd, kontanter og lignende			
Bankinnskudd, kontanter o.l.		5 059	4 566
Sum bankinnskudd, kontanter og lignende		5 059	4 566
Sum omløpsmidler		5 059	2 608 591
SUM EIENDELER		29 595 887	29 599 419
BALANSE - EGENKAPITAL OG GJELD			
Egenkapital			
Innskutt egenkapital			
Aksjekapital	7	170 997	144 291



Balanse

Beløp i: NOK	Note	2020	2019
Beholdning av egne aksjer	7		
Overkurs		28 602 597	21 687 578
Annen innskutt egenkapital			2 820 947
Sum innskutt egenkapital		28 773 594	24 652 815
Sum egenkapital	8	28 773 594	24 652 815
Gjeld			
Langsiktig gjeld			
Utsatt skatt	2		
Annen langsiktig gjeld			
Konvertible lån			4 433 604
Gjeld til kredittinstitusjoner	3		
Sum annen langsiktig gjeld			4 433 604
Sum langsiktig gjeld		0	4 433 604
Kortsiktig gjeld			
Leverandørgjeld		57 234	13 000
Betalbar skatt	2		
Kortsiktig konserngjeld	6	763 418	500 000
Annen kortsiktig gjeld		1 641	
Sum kortsiktig gjeld		822 293	513 000
Sum gjeld	4	822 293	4 946 604
SUM EGENKAPITAL OG GJELD		29 595 887	29 599 419



12/10

Årsregnskap 2020 Tfr Group AS

Resultatregnskap
Balanse
Noter til regnskapet

Org.nr.: 917 555 699



ZK

Tfr Group AS			
Resultatregnskap			
Driftsinntekter og driftskostnader	Note	2020	2019
Annen driftskostnad	1	<u>312 843</u>	<u>387 071</u>
Sum driftskostnader		312 843	387 071
Driftsresultat		-312 843	-387 071
Finansinntekter og finanskostnader			
Annen renteinntekt		18	21
Annen finansinntekt		0	895
Annen rentekostnad		<u>535 727</u>	<u>433 605</u>
Resultat av finansposter		-535 709	-432 689
Ordinært resultat før skattekostnad		<u>-848 552</u>	<u>-819 760</u>
Ordinært resultat		-848 552	-819 760
Årsresultat	8	-848 552	-819 760
Overføringer			
Overført fra overkursfond		<u>848 552</u>	<u>819 760</u>
Sum overføringer		-848 552	-819 760



JKO

Tfr Group AS			
Balanse			
Eiendeler	Note	2020	2019
Anleggsmidler			
Finansielle anleggsmidler			
Investeringer i datterselskap	5	29 352 930	3 276 930
Lån til foretak i samme konsern	6	237 898	23 713 898
Sum finansielle anleggsmidler		29 590 828	26 990 828
Sum anleggsmidler		29 590 828	26 990 828
Omløpsmidler			
Krav på innbetaling av aksjekapital		0	2 604 025
Sum fordringer	3	0	2 604 025
Bankinnskudd, kontanter o.l.		5 059	4 566
Sum omløpsmidler		5 059	2 608 591
Sum eiendeler		29 595 887	29 599 419



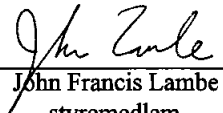
Tfr Group AS

Side 3



Tfr Group AS			
Balanse			
Egenkapital og gjeld	Note	2020	2019
Egenkapital			
Innskutt egenkapital			
Aksjekapital	7	170 997	144 291
Aksjekapital - ikke registrert		0	11 665
Overkurs		28 602 597	21 687 578
Overkurs - ikke registrert		0	2 809 282
Sum innskutt egenkapital		28 773 594	24 652 815
Sum egenkapital	8	28 773 594	24 652 815
Gjeld			
Annen langsiktig gjeld			
Konvertible lån		0	4 433 604
Sum annen langsiktig gjeld		0	4 433 604
Kortsiktig gjeld			
Leverandørgjeld		57 234	13 000
Konserngjeld	6	763 418	500 000
Annen kortsiktig gjeld		1 641	0
Sum kortsiktig gjeld		822 293	513 000
Sum gjeld	4	822 293	4 946 604
Sum egenkapital og gjeld		29 595 887	29 599 419

Lysaker 08.03.2021
Styret i Tfr Group AS

 Bård Baldishol styreleder/daglig leder	 Kjetil Dahl styremedlem	 John Francis Lambe styremedlem
--	---	--

Tfr Group AS Side 4



Handwritten initials/signature

Tfr Group AS

Regnskapsprinsipper

Årsregnskapet er satt opp i samsvar med regnskapsloven og NRS 8 - God regnskapsskikk for små foretak.

Driftsinntekter

Inntektsføring ved salg av varer skjer på leveringstidspunktet. Tjenester inntektsføres etter hvert som de leveres.

Skatt

Skattekostnaden i resultatregnskapet omfatter både periodens betalbare skatt og endring i utsatt skatt. Utsatt skatt er beregnet med 22 % på grunnlag av de midlertidige forskjeller som eksisterer mellom regnskapsmessige og skattemessige verdier, samt ligningsmessig underskudd til fremføring ved utgangen av regnskapsåret. Skatteøkende og skattereduserende midlertidige forskjeller som reverserer eller kan reverseres i samme periode er utlignet og nettoført.

Klassifisering og vurdering av balanseposter

Anleggsmidler omfatter eiendeler bestemt til varig eie og bruk. Anleggsmidler er vurdert til anskaffelseskost. Varige driftsmidler balanseføres og avskrives over driftsmidlets økonomiske levetid. Varige driftsmidler nedskrives til gjenvinnbart beløp ved verdifall som forventes ikke å være forbigående. Gjenvinnbart beløp er det høyeste av netto salgsverdi og verdi i bruk. Verdi i bruk er nåverdi av fremtidige kontantstrømmer knyttet til eiendelen. Nedskrivningen reverseres når grunnlaget for nedskrivningen ikke lenger er til stede.

Omløpsmidler og kortsiktig gjeld omfatter normalt poster som forfaller til betaling innen ett år etter balansedagen, samt poster som knytter seg til varekretsløpet. Omløpsmidler vurderes til laveste verdi av anskaffelseskost og virkelig verdi.

Aksjer i datterselskap

Investeringer i datterselskap er vurdert etter kostmetoden ettersom konsernet samlet ikke overstiger grensen for små foretak.



ZK

Tfr Group AS**Note 1 Lønnskostnader**

Tfr Group AS har ikke hatt lønns- eller personalkostnader i 2020 og det foreligger heller ingen slike forpliktelser.

Pensjonsforpliktelser

Selskapet er ikke pliktig til å ha tjenstepensjonsordning etter lov om obligatorisk tjenstepensjon. Selskapets pensjonsordninger tilfredsstiller således kravene i denne lov.

Ytelser til ledende personer	Daglig leder	Styret
Sum	0	0

Ledende ansatte har ikke avtale om bonus eller aksjebasert avlønning.

Revisor

Kostnadsført revisjonshonorar for 2020 utgjør kr 19 000.
I tillegg kommer honorar for andre tjenester med kr 45 000.
Beløpet er eks. mva.

Note 2 Skatt

Årets skattekostnad	2020	2019
Resultatført skatt på ordinært resultat:		
Betalbar skatt	0	0
Endring i utsatt skattefordel	0	0
Skattekostnad ordinært resultat	0	0
Skattepliktig inntekt:		
Ordinært resultat før skatt	-848 552	-819 760
Permanente forskjeller	0	0
Skattepliktig inntekt	-848 552	-819 760
Betalbar skatt i balansen:		
Betalbar skatt på årets resultat	0	0
Sum betalbar skatt i balansen	0	0
Beregning av effektiv skattesats		
Resultat før skatt	-848 552	-819 760
Beregnet skatt av resultat før skatt	-186 681	-180 347
Sum	-186 681	-180 347
Effektiv skattesats	22,0 %	22,0 %

Skatteeffekten av midlertidige forskjeller og underskudd til fremføring som har gitt opphav til utsatt skatt og utsatte skattefordeler, spesifisert på typer av midlertidige forskjeller



ZK

Tfr Group AS

	2020	2019	Endring
Akkumulert fremførbart underskudd	-1 913 261	-1 064 709	848 552
Inngår ikke i beregningen av utsatt skatt	1 913 261	1 064 709	-848 552
Utsatt skattefordel (22 %)	0	0	0

I henhold til God regnskapsskikk for små foretak balanseføres ikke utsatt skattefordel.

Note 3 Fordringer og gjeld

	2020
Fordringer med forfall > 1 år	0
Langsiktig gjeld med forfall >5 år	0
Gjeld som er sikret ved pant utgjør	0
Balanseført verdi av de pantsatte eiendelene	0

Note 4 Lån og sikkerhetsstillelse til nærstående parter

Det er ikke stillet sikkerhet eller gitt garantier til nærstående

Note 5 Aksjer i datterselskap

	Eier- /stemmeandel	Balanseført verdi	Resultat 2020	Egenkapital 31.12.2020
Finance Technology AS	100%	29 352 930	-8 957 833	1 374 523
IT Recycle AS	100%	0	-309 906	-1 041 487
		29 352 930	-9 267 739	333 036

Begge selskapene har forretningskontor på Lysaker.



ZV

Tfr Group AS**Note 6 Konserninterne transaksjoner**

Følgende interne transaksjoner har funnet sted

	2020	2019
Fordringer		
Lån til foretak i samme konsern	237 898	23 713 898
Sum	237 898	23 713 898
Gjeld		
Lån fra foretak i samme konsern	765 059	500 000
Sum	765 059	500 000

Note 7 Aksjonærer

Aksjekapitalen i Tfr Group AS pr. 31.12 består av:

	Antall	Pålydende	Bokført
Ordinære aksjer	170 997	1,0	170 997
Sum	170 997		170 997

Eierstruktur

Aksjonærer i % pr. 31.12:

	Ordinære	Eierandel	Stemmeandel
Taas Invest AS	93 311	54,6	54,6
Otimo Capital Limited	17 546	10,3	10,3
Chess AS	14 934	8,7	8,7
Palatin Invest AS	13 688	8,0	8,0
Bluefield AS	10 060	5,9	5,9
Grafo AS	5 523	3,2	3,2
A/s Halo	4 601	2,7	2,7
Home Run AS	1 951	1,1	1,1
Håsi AS	1 823	1,1	1,1
Baldis AS	1 696	1,0	1,0
Barske Gleder AS	1 560	0,9	0,9
Crit AS	1 514	0,9	0,9
Gastranor AS	1 514	0,9	0,9
Ricardo Camarinha	508	0,3	0,3
Hilde Brenden	384	0,2	0,2
Pana Holding AS	384	0,2	0,2
Totalt antall aksjer	170 997	100,0	100,0



JK

Tfr Group AS

Note 8 Egenkapital

	Aksjekapital	Overkurs	Annen egenkapital	Sum egenkapital
Pr. 31.12.2019	144 291	21 687 578	0	21 831 869
Vedtatt - Ikke registrert	11 665	2 809 282	0	2 820 947
Pr. 01.01.2020	155 956	24 496 860	0	24 652 816
Nyemisjon ved gjeldskonvertering november 2020	15 041	4 954 290		4 969 331
Årets resultat		-848 552		-848 552
Pr. 31.12.2020	170 997	28 602 598	0	28 773 595





Stiansen & Co AS

Statsautoriserte revisorer

Til generalforsamlingen i

Tfr Group AS

UAVHENGIG REVISORS BERETNING

Uttalelse om revisjonen av årsregnskapet

Konklusjon

Vi har revidert Tfr Group AS' årsregnskap som viser et underskudd på kr 848.552. Årsregnskapet består av balanse per 31. desember 2020, resultatregnskap for regnskapsåret avsluttet per denne datoen og noter til årsregnskapet, herunder et sammendrag av viktige regnskapsprinsipper.

Etter vår mening er det medfølgende årsregnskapet avgitt i samsvar med lov og forskrifter og gir et rettvise bilde av selskapets finansielle stilling per 31. desember 2020, og av dets resultater og kontantstrømmer for regnskapsåret avsluttet per denne datoen i samsvar med regnskapslovens regler og god regnskapsskikk i Norge.

Grunnlag for konklusjonen

Vi har gjennomført revisjonen i samsvar med lov, forskrift og god revisjonsskikk i Norge, herunder de internasjonale revisjonsstandardene (ISA-ene). Våre oppgaver og plikter i henhold til disse standardene er beskrevet i Revisors oppgaver og plikter ved revisjon av årsregnskapet. Vi er uavhengige av selskapet slik det kreves i lov og forskrift, og har overholdt våre øvrige etiske forpliktelser i samsvar med disse kravene. Etter vår oppfatning er innhentet revisjonsbevis tilstrekkelig og hensiktsmessig som grunnlag for vår konklusjon.

Styret og daglig leders ansvar for årsregnskapet

Styret og daglig leder er ansvarlig for å utarbeide årsregnskapet i samsvar med lov og forskrifter, herunder for at det gir et rettvise bilde i samsvar med regnskapslovens regler og god regnskapsskikk i Norge. Ledelsen er også ansvarlig for slik intern kontroll som den finner nødvendig for å kunne utarbeide et årsregnskap som ikke inneholder vesentlig feilinformasjon, verken som følge av misligheter eller utilsiktede feil.

Ved utarbeidelsen av årsregnskapet må ledelsen ta standpunkt til selskapets evne til fortsatt drift og opplyse om forhold av betydning for fortsatt drift. Forutsetningen om fortsatt drift skal legges til grunn for årsregnskapet så lenge det ikke er sannsynlig at virksomheten vil bli avvirket.

Revisors oppgaver og plikter ved revisjonen av årsregnskapet

Vårt mål er å oppnå betryggende sikkerhet for at årsregnskapet som helhet ikke inneholder vesentlig feilinformasjon, verken som følge av misligheter eller utilsiktede feil, og å avgi en revisjonsberetning som inneholder vår konklusjon. Betryggende sikkerhet er en høy grad av sikkerhet, men ingen garanti for at en revisjon utført i samsvar med lov, forskrift og god revisjonsskikk i Norge, herunder ISA-ene, alltid vil avdekke vesentlig feilinformasjon som

Telefon: +47 66 84 88 40
E-mail: firmapost@stiansen.no
www.stiansen.no

Postadr.: Postboks 174, N-1378 Nesbru
Revisor-/foretaksnr: NO 962 990 746 MVA
Medlemmer av Den norske Revisorforening



AN ASSOCIATION OF
INDEPENDENT ACCOUNTING &
FINANCIAL ADVISORY BUSINESSES



Stiansen & Co AS

Statsautoriserte revisorer

eksisterer. Feilinformasjon kan oppstå som følge av misligheter eller utilsiktede feil. Feilinformasjon blir vurdert som vesentlig dersom den enkeltvis eller samlet med rimelighet kan forventes å påvirke økonomiske beslutninger som brukerne foretar basert på årsregnskapet.

For videre beskrivelse av revisors oppgaver og plikter vises det til <https://revisorforeningen.no/revisjonsberetninger>

Uttalelse om øvrige lovmessige krav

Konklusjon om registrering og dokumentasjon

Basert på vår revisjon av årsregnskapet som beskrevet ovenfor, og kontrollhandlinger vi har funnet nødvendig i henhold til internasjonal standard for attestasjonsoppdrag (ISAE) 3000 «Attestasjonsoppdrag som ikke er revisjon eller forenklet revisorkontroll av historisk finansiell informasjon», mener vi at ledelsen har oppfylt sin plikt til å sørge for ordentlig og oversiktlig registrering og dokumentasjon av selskapets regnskapsopplysninger i samsvar med lov og god bokføringskikk i Norge.

Nesbru, 08.03.2021

Stiansen & Co AS

Pål Stiansen

Statsautorisert revisor

Revisjonsberetning for Tfr Group AS- side 2