



## ÅRSREGNSKAPET FOR REGNSKAPSÅRET 2024 - GENERELL INFORMASJON

### Enheten

Organisasjonsnummer: 991 397 388  
Organisasjonsform: Aksjeselskap  
Foretaksnavn: RAFT-KLINIKKEN AS  
Forretningsadresse: Randabergveien 300  
4070 RANDABERG

### Regnskapsår

Årsregnskapets periode: 01.01.2024 - 31.12.2024

### Konsern

Morselskap i konsern: Nei

### Regnskapsregler

Regler for små foretak benyttet: Ja  
Benyttet ved utarbeidelsen av årsregnskapet til selskapet: Regnskapslovens alminnelige regler

### Årsregnskapet fastsatt av kompetent organ

Bekreftet av representant for selskapet: Nina Søndena  
Dato for fastsettelse av årsregnskapet: 27.03.2025

### Grunnlag for avgivelse

År 2024: Årsregnskapet er elektronisk innlevert  
År 2023: Tall er hentet fra elektronisk innlevert årsregnskap fra 2024

*Det er ikke krav til at årsregnskapet m.v. som sendes til Regnskapsregisteret er undertegnet. Kontrollen på at dette er utført ligger hos revisor/enhetens øverste organ. Sikkerheten ivaretas ved at innsender har rolle/rettighet for innsending av årsregnskapet via Altinn, og ved at det bekreftes at årsregnskapet er fastsatt av kompetent organ.*

Brønnøysundregistrene, 27.04.2025



### Resultatregnskap

Beløp i: NOK	Note	2024	2023
<b>RESULTATREGNSKAP</b>			
<b>Inntekter</b>			
Salgsinntekt		4 369 222	4 236 464
<b>Sum inntekter</b>		<b>4 369 222</b>	<b>4 236 464</b>
<b>Kostnader</b>			
Varekostnad		3 065 636	2 938 583
Lønnskostnad	6		
Avskrivning av driftsmidler og immaterielle eiendeler	2	156 080	139 047
Annen driftskostnad		1 186 999	1 150 391
<b>Sum kostnader</b>		<b>4 408 714</b>	<b>4 228 020</b>
<b>Driftsresultat</b>		<b>-39 493</b>	<b>8 443</b>
<b>Finansinntekter og finanskostnader</b>			
Annen finansinntekt		554 975	
<b>Sum finansinntekter</b>		<b>554 975</b>	
Annen finanskostnad		9 513	5 782
<b>Sum finanskostnader</b>		<b>9 513</b>	<b>5 782</b>
<b>Netto finans</b>		<b>545 462</b>	<b>-5 782</b>
<b>Resultat før skattekostnad</b>		<b>505 969</b>	<b>2 662</b>
Skattekostnad på resultat	10		
<b>Årsresultat</b>		<b>505 969</b>	<b>2 662</b>
<b>Årsresultat etter minoritetsinteresser</b>		<b>505 969</b>	<b>2 662</b>
<b>Totalresultat</b>		<b>505 969</b>	<b>2 662</b>
<b>Overføringer og disponeringer</b>			
Udekket tap		505 969	2 662
<b>Sum overføringer og disponeringer</b>		<b>505 969</b>	<b>2 662</b>



### Balanse

Beløp i: NOK	Note	2024	2023
<b>BALANSE - EIENDELER</b>			
<b>Anleggsmidler</b>			
<b>Immaterielle eiendeler</b>			
<b>Varige driftsmidler</b>			
Driftsløsøre, inventar o.a. utstyr	2	157 573	313 653
<b>Sum varige driftsmidler</b>		<b>157 573</b>	<b>313 653</b>
<b>Finansielle anleggsmidler</b>			
Investeringer i aksjer og andeler		5 000	5 000
<b>Sum finansielle anleggsmidler</b>		<b>5 000</b>	<b>5 000</b>
<b>Sum anleggsmidler</b>		<b>162 573</b>	<b>318 653</b>
<b>Omløpsmidler</b>			
<b>Varer</b>			
<b>Fordringer</b>			
Kundefordringer	1	63 352	72 078
Andre kortsiktige fordringer	1	161 462	54 791
<b>Sum fordringer</b>		<b>224 814</b>	<b>126 869</b>
<b>Bankinnskudd, kontanter og lignende</b>			
Bankinnskudd, kontanter o.l.	5	139 443	65 004
<b>Sum bankinnskudd, kontanter og lignende</b>		<b>139 443</b>	<b>65 004</b>
<b>Sum omløpsmidler</b>		<b>364 257</b>	<b>191 873</b>
<b>SUM EIENDELER</b>		<b>526 830</b>	<b>510 526</b>
<b>BALANSE - EGENKAPITAL OG GJELD</b>			
<b>Egenkapital</b>			
<b>Innskutt egenkapital</b>			
Aksjekapital	4	190 200	190 200



## Balanse

Beløp i: NOK	Note	2024	2023
<b>Sum innskutt egenkapital</b>		<b>190 200</b>	<b>190 200</b>
<b>Opptjent egenkapital</b>			
Udekket tap		222 887	728 856
<b>Sum opptjent egenkapital</b>		<b>-222 887</b>	<b>-728 856</b>
<b>Sum egenkapital</b>	7, 9	<b>-32 687</b>	<b>-538 656</b>
<b>Gjeld</b>			
<b>Langsiktig gjeld</b>			
<b>Annen langsiktig gjeld</b>			
Gjeld til kredittinstitusjoner	3		
Øvrig langsiktig gjeld	8	95 818	654 975
<b>Sum annen langsiktig gjeld</b>		<b>95 818</b>	<b>654 975</b>
<b>Sum langsiktig gjeld</b>		<b>95 818</b>	<b>654 975</b>
<b>Kortsiktig gjeld</b>			
Gjeld til kredittinstitusjoner	3		
Leverandørgjeld		428 227	322 783
Skyldig offentlige avgifter			
Annen kortsiktig gjeld		35 472	71 424
<b>Sum kortsiktig gjeld</b>		<b>463 699</b>	<b>394 207</b>
<b>Sum gjeld</b>		<b>559 517</b>	<b>1 049 182</b>
<b>SUM EGENKAPITAL OG GJELD</b>		<b>526 830</b>	<b>510 526</b>



## Brønnøysundregistrene

### ÅRSREGNSKAP FOR REGNSKAPSÅRET 2024 - GENERELL INFORMASJON

Journalnummer: 2025 390810

#### Enheten

Organisasjonsnummer: 991 397 388  
Organisasjonsform: Aksjeselskap  
Foretaksnavn: RAFT-KLINIKKEN AS  
Forretningsadresse: Randabergveien 300  
4070 RANDABERG

#### Regnskapsår

Årsregnskapets periode: 01.01.2024 - 31.12.2024

#### Konsern

Morselskap i konsern: Nei

#### Regnskapsregler

Regler for små foretak benyttet: Ja  
Benyttet ved utarbeidelsen av  
årsregnskapet til selskapet: Regnskapslovens alminnelige regler

#### Årsregnskapet fastsatt av kompetent organ

Bekreftet av representant for selskapet: Nina Søndena  
Dato for fastsettelse av årsregnskapet: 27.03.2025

#### Revisjon

Selskapet har besluttet at årsregnskapet  
ikke skal revideres: Ja

#### Grunnlag for avgivelse

År 2024: Årsregnskap er elektronisk innlevert.  
År 2023: Tall er hentet fra elektronisk innlevert årsregnskap fra 2024.

*Det er ikke krav til at årsregnskapet m.v. som sendes til Regnskapsregisteret er undertegnet. Kontrollen på at dette er utført ligger hos revisor/enhetens øverste organ. Sikkerheten ivaretas ved at innsender har rolle/rettighet for innsending av årsregnskapet via Altinn, og ved at det bekreftes at årsregnskapet er fastsatt av kompetent organ.*

Brønnøysundregistrene, 26.04.2025



Organisasjonsnr: 991 397 388  
RAFT-KLINIKKEN AS

## RESULTATREGNSKAP

<b>Beløp i: NOK</b>	<b>Note</b>	<b>2024</b>	<b>2023</b>
<b>RESULTATREGNSKAP</b>			
<b>Inntekter</b>			
Salgsinntekt		4 369 222	4 236 464
<b>Sum inntekter</b>		<b>4 369 222</b>	<b>4 236 464</b>
<b>Kostnader</b>			
Varekostnad		3 065 636	2 938 583
Lønnskostnad	6		
Avskrivning av driftsmidler og immaterielle eiendeler	2	156 080	139 047
Annen driftskostnad		1 186 999	1 150 391
<b>Sum kostnader</b>		<b>4 408 714</b>	<b>4 228 020</b>
<b>Driftsresultat</b>		<b>-39 493</b>	<b>8 443</b>
<b>Finansinntekter og finanskostnader</b>			
Annen finansinntekt		554 975	
<b>Sum finansinntekter</b>		<b>554 975</b>	
Annen finanskostnad		9 513	5 782
<b>Sum finanskostnader</b>		<b>9 513</b>	<b>5 782</b>
<b>Netto finans</b>		<b>545 462</b>	<b>-5 782</b>
<b>Resultat før skattekostnad</b>		<b>505 969</b>	<b>2 662</b>
Skattekostnad på resultat	10		
<b>Årsresultat</b>		<b>505 969</b>	<b>2 662</b>
<b>Årsresultat etter minoritetsinteresser</b>		<b>505 969</b>	<b>2 662</b>
<b>Totalresultat</b>		<b>505 969</b>	<b>2 662</b>
<b>Overføringer og disponeringer</b>			
Udekket tap		505 969	2 662
<b>Sum overføringer og disponeringer</b>		<b>505 969</b>	<b>2 662</b>



Organisasjonsnr: 991 397 388  
RAFT-KLINIKKEN AS

## BALANSE

**Beløp i: NOK** **Note** **2024** **2023**

### BALANSE - EIENDELER

#### Anleggsmidler

##### Immaterielle eiendeler

##### Varige driftsmidler

Driftsløsøre, inventar o.

a. utstyr

2

157 573

313 653

**Sum varige driftsmidler**

**157 573**

**313 653**

##### Finansielle anleggsmidler

Investeringer i aksjer og  
andeler

5 000

5 000

**Sum finansielle**

**anleggsmidler**

**5 000**

**5 000**

**Sum anleggsmidler**

**162 573**

**318 653**

#### Omløpsmidler

##### Varer

##### Fordringer

Kundefordringer

1

63 352

72 078

Andre kortsiktige

fordringer

1

161 462

54 791

**Sum fordringer**

**224 814**

**126 869**

##### Bankinnskudd, kontanter

##### og lignende

Bankinnskudd, kontanter o.

l.

5

139 443

65 004

**Sum bankinnskudd,**

**kontanter og lignende**

**139 443**

**65 004**

**Sum omløpsmidler**

**364 257**

**191 873**

**SUM EIENDELER**

**526 830**

**510 526**

### BALANSE - EGENKAPITAL OG GJELD

#### Egenkapital

##### Innskutt egenkapital

Aksjekapital

4

190 200

190 200

**Sum innskutt egenkapital**

**190 200**

**190 200**

##### Opptjent egenkapital

Udekket tap

222 887

728 856

**Sum opptjent egenkapital**

**-222 887**

**-728 856**



Sum egenkapital	7, 9	-32 687	-538 656
<b>Gjeld</b>			
<b>Langsiktig gjeld</b>			
<b>Annen langsiktig gjeld</b>			
Gjeld til			
kredittinstitusjoner	3		
Øvrig langsiktig gjeld	8	95 818	654 975
<b>Sum annen langsiktig gjeld</b>		<b>95 818</b>	<b>654 975</b>
<b>Sum langsiktig gjeld</b>		<b>95 818</b>	<b>654 975</b>
<b>Kortsiktig gjeld</b>			
Gjeld til			
kredittinstitusjoner	3		
Leverandørgjeld		428 227	322 783
Skyldig offentlige avgifter			
Annen kortsiktig gjeld		35 472	71 424
<b>Sum kortsiktig gjeld</b>		<b>463 699</b>	<b>394 207</b>
<b>Sum gjeld</b>		<b>559 517</b>	<b>1 049 182</b>
<b>SUM EGENKAPITAL OG GJELD</b>		<b>526 830</b>	<b>510 526</b>



Organisasjonsnr: 991 397 388  
RAFT-KLINIKKEN AS

NOTEOPPLYSNINGER - SELSKAP - alle poster oppgitt i hele tall

Note  
6

Antall årsverk i regnskapsåret  
0.00

Sum Beløp

Balanseført verdi 31.12. Varige driftsmidler Immaterielle eiend.

**Konsernregnskap**

Morselskapet sitt navn

Forretningskontor for morselskapet

Begrunnelse for at datterselskap er utelatt fra konsolideringen

Samlet beløp - tilknyttet selskap Årets Fjorårets

Samlet beløp - foretak i samme konsern Årets Fjorårets

Samlet beløp - foretak i samme konsern Årets Fjorårets

Samlet beløp - felles kontrollert virksomhet Årets Fjorårets

Pantstillelse Beløp

Beholdning av egne aksjer Antall Pålydende Andel av aksjek.



## RESULTATREGNSKAP

### RAFT-KLINIKKEN AS

DRIFTSINNEKTER OG DRIFTSKOSTNADER	Note	2024	2023
Salgsinntekt		4 369 222	4 236 464
<b>Sum driftsinntekter</b>		<b>4 369 222</b>	<b>4 236 464</b>
Varekostnad		3 065 636	2 938 583
Avskrivning av driftsmidler og immaterielle eiendeler	2	156 080	139 047
Annen driftskostnad		1 186 999	1 150 391
<b>Sum driftskostnader</b>		<b>4 408 714</b>	<b>4 228 020</b>
<b>Driftsresultat</b>		<b>-39 493</b>	<b>8 443</b>
<b>FINANSINNEKTER OG FINANSKOSTNADER</b>			
Annen finansinntekt		554 975	0
Annen finanskostnad		9 513	5 782
<b>Resultat av finansposter</b>		<b>545 462</b>	<b>-5 782</b>
Resultat før skattekostnad		505 969	2 662
Skattekostnad på resultat	10	0	0
<b>Årsresultat</b>		<b>505 969</b>	<b>2 662</b>
<b>OVERFØRINGER</b>			
Avsatt til dekning av tidligere udekket tap		505 969	2 662
<b>Sum overføringer</b>		<b>505 969</b>	<b>2 662</b>



## BALANSE

### RAFT-KLINIKKEN AS

EIENDELER	Note	2024	2023
<b>ANLEGGSMIDLER</b>			
<b>VARIGE DRIFTSMIDLER</b>			
Driftsløsøre, inventar o.a. utstyr	2	157 573	313 653
<b>Sum varige driftsmidler</b>		<b>157 573</b>	<b>313 653</b>
<b>FINANSIELLE ANLEGGSMIDLER</b>			
Investeringer i aksjer og andeler		5 000	5 000
<b>Sum finansielle anleggsmidler</b>		<b>5 000</b>	<b>5 000</b>
<b>Sum anleggsmidler</b>		<b>162 573</b>	<b>318 653</b>
<b>OMLØPSMIDLER</b>			
<b>FORDRINGER</b>			
Kundefordringer	1	63 352	72 078
Andre kortsiktige fordringer	1	161 462	54 791
<b>Sum fordringer</b>		<b>224 814</b>	<b>126 869</b>
Bankinnskudd, kontanter o.l.	5	139 443	65 004
<b>Sum omløpsmidler</b>		<b>364 257</b>	<b>191 873</b>
<b>Sum eiendeler</b>		<b>526 830</b>	<b>510 526</b>

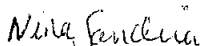



**BALANSE**


**RAFT-KLINIKKEN AS**

EGENKAPITAL OG GJELD	Note	2024	2023
<b>EGENKAPITAL</b>			
<b>INNSKUTT EGENKAPITAL</b>			
Aksjekapital	4	190 200	190 200
<b>Sum innskutt egenkapital</b>		<b>190 200</b>	<b>190 200</b>
<b>OPPTJENT EGENKAPITAL</b>			
Udekket tap		-222 887	-728 856
<b>Sum opptjent egenkapital</b>		<b>-222 887</b>	<b>-728 856</b>
<b>Sum egenkapital</b>	<b>7, 9</b>	<b>-32 687</b>	<b>-538 656</b>
<b>GJELD</b>			
<b>ANNEN LANGSIKTIG GJELD</b>			
Øvrig langsiktig gjeld	8	95 818	654 975
<b>Sum annen langsiktig gjeld</b>		<b>95 818</b>	<b>654 975</b>
<b>KORTSIKTIG GJELD</b>			
Leverandørgjeld		428 227	322 783
Annen kortsiktig gjeld		35 472	71 424
<b>Sum kortsiktig gjeld</b>		<b>463 699</b>	<b>394 207</b>
<b>Sum gjeld</b>		<b>559 517</b>	<b>1 049 182</b>
<b>Sum egenkapital og gjeld</b>		<b>526 830</b>	<b>510 526</b>

Stavanger, 27.03.2025  
Styret i Raft-klinikken AS

  
Nina Søndena  
styreleder

  
Kine Larsen  
nestleder

  
Erik Frøfjord  
styremedlem/daglig leder



*Noter 2024*  
**Raft-Klinikken AS**

---

**Note 1: Regnskapsprinsipper**

Årsregnskapet er satt opp i samsvar med regnskapsloven og NRS 8 - God regnskapsskikk for små foretak.

**a) Driftsinntekter**

Inntektsføring ved salg av varer skjer på leveringstidspunktet. Tjenester inntektsføres etter hvert som de leveres.

**b) Omløpsmidler/Kortsiktig gjeld**

Omløpsmidler og kortsiktig gjeld omfatter normalt poster som forfaller til betaling innen ett år etter balansedagen, samt poster som knytter seg til varekretsløpet. Omløpsmidler vurderes til laveste verdi av anskaffelseskost og antatt virkelig verdi.

**c) Anleggsmidler/Langsiktig gjeld**

Anleggsmidler omfatter eiendeler bestemt til varig eie og bruk. Anleggsmidler er vurdert til anskaffelseskost. Varige driftsmidler balanseføres og avskrives over driftsmidlets økonomiske levetid. Varige driftsmidler nedskrives til gjenvinnbart beløp ved verdifall som forventes ikke å være forbigående. Gjenvinnbart beløp er det høyeste av netto salgsverdi og verdi i bruk. Verdi i bruk er nåverdi av fremtidige kontantstrømmer knyttet til eiendelen. Nedskrivningen reverseres når grunnlaget for nedskrivningen ikke lenger er til stede.

**d) Opptjent ikke fakturert inntekt**

Opptjent ikke fakturert honorar er vurdert til antatt salgsverdi.

**e) Fordringer**

Kundefordringer og andre fordringer oppføres til pålydende etter fradrag for avsetning til forventet tap. Avsetning til tap gjøres på grunnlag av en individuell vurdering av de enkelte fordringene. I tillegg gjøres det for øvrige kundefordringer en uspesifisert avsetning for å dekke antatt tap.

**f) Skatt**

Skattekostnaden i resultatregnskapet omfatter både periodens betalbare skatt og endring i utsatt skatt. Utsatt skatt er beregnet med 22% på grunnlag av de midlertidige forskjeller som eksisterer mellom regnskapsmessige og skattemessige verdier, samt ligningsmessig underskudd til fremføring ved utgangen av regnskapsåret. Skatteøkende og skattereduserende midlertidige forskjeller som reverserer eller kan reversere i samme periode er utlignet og nettoført. Utsatt skatt på merverdier i forbindelse med oppkjøp av datterselskap blir ikke utlignet.

**g) Pensjoner**

Pensjonsordninger finansiert via sikrede ordninger ved innskuddspensjon er ikke balanseført. Pensjonspremien anses i disse tilfeller som pensjonskostnad og klassifiseres sammen med lønnskostnader.



## Noter 2024 Raft-Klinikken AS

### Note 2 : Anleggsmidler

Type anleggsmiddel	Innredning leide lokaler	Driftsløsøre, inventar, verktøy mv	Totalt
Anskaffelseskost 01.01	1 299 995	1 837 280	3 137 275
Tilgang i året	0	68 133	68 133
Avgang i året	0	0	0
Anskaffelseskost 31.12	1 299 995	1 905 413	3 205 408
Akkumulert avskrivning 31.12	1 186 666	1 861 169	3 047 835
Balanseført verdi pr. 31.12	113 329	44 244	157 573
Årets avskrivning	129 994	26 086	156 080

### Note 3: Pantstillelser

Selskapets bankforbindelse har pant i utestående fordringer (factoringpant) for inntil kr. 1.800.000 og i leierett med driftstilbehør for inntil kr. 2.500.000. Gjeld som er sikret ved pant utgjør kr. 0. Balanseført verdi av pantsatte eiendeler utgjør kr. 247.011.

### Note 4: Aksjekapital og aksjonærinformasjon

Aksjekapitalen i Raft-Klinikken AS pr. 31.12 består av:

	Antall	Pålydende	Balanseført
Ordinære aksjer	9.510	20	190.200

Selskapets aksjonærer pr. 31.12 var:

Aksjonærer (verv)	Antall	Pålydende	Balanseført	Eierandel
Erik Frafjord (styremedlem/daglig leder)	3 170	20	63 400	33,33 %
Kine Larsen (styremedlem)	3 170	20	63 400	33,33 %
Nina Søndena (styreleder)	3 170	20	63 400	33,33 %
<b>Sum</b>	<b>9 510</b>		<b>190 200</b>	<b>100,00 %</b>

Representanter for eierne utgjør selskapets styre og daglige ledelse.

### Note 5: Bundne midler

Bundne skattetrekkmidler:	<b>2024</b>	<b>2023</b>
	2.267	2.267



*Noter 2024*  
**Raft-Klinikken AS**

**Note 6: Lønnskostnader**

Posten lønnskostnader er slått sammen av:	2024	2023
Lønninger	0	0
Arbeidsgiveravgift	0	0
Pensjonskostnader	0	0
Andre lønnsrelaterte ytelser	0	0
<b>Sum</b>	<b>0</b>	<b>0</b>

Antall årsverk sysselsatt i selskapet

	0	0
--	---	---

**Innskuddspensjon**

Selskapet er ikke pliktig til å ha tjenstepensjonsordning etter lov om obligatorisk tjenstepensjon.

**Lån, garantier og opsjoner**

Selskapet har ikke stillet garantier eller ytet lån til nærstående parter. Daglig leder eller styret har ikke avtale om lønn eller opsjoner etter fratreden fra sin stilling.

**Note 7: Egenkapital**

	Aksje- kapital	Udekket tap	Sum
<b>Egenkapital pr. 01.01</b>	<b>190 200</b>	<b>-728 856</b>	<b>-538 656</b>
Årets resultat	0	505 969	505 969
Avsatt utbytte	0	0	0
<b>Egenkapital pr. 31.12</b>	<b>190 200</b>	<b>-222 887</b>	<b>-32 687</b>

**Note 9: Fortsatt drift**

Selskapets egenkapital pr 31.12.24 utgjorde -kr. 32.687 og egenkapitalen er dermed tapt. Selv om selskapet over tid har hatt negative resultat er trenden snudd og styret forventer en fortsatt positiv utvikling i 2025.

Styret er derfor av den oppfatning at grunnlaget for fortsatt drift er til stede. Årsregnskapet er satt opp under denne forutsetningen.



Noter 2024  
Raft-Klinikken AS

**Note 10: Skattekostnad**

<b>Årets skattekostnad fordeler seg på:</b>	<b>2024</b>	<b>2023</b>
Betalbar skatt	-	-
Endring i utsatt skatt	-	-
<b>Sum skattekostnad på ordinært resultat</b>	<b>-</b>	<b>-</b>
<b>Beregning av årets skattegrunnlag:</b>		
Ordinært resultat før skattekostnad	505 969	2 662
Permanente forskjeller	2 012	-
Endring i midlertidige forskjeller	-507 981	-34 585
<b>Årets skattegrunnlag</b>	<b>-</b>	<b>-31 923</b>
<b>Betalbar skatt på årets skattegrunnlag - 22%</b>	<b>0</b>	<b>0</b>
Betalbar skatt på avgitt konsernbidrag	0	0
<b>Betalbar skatt på årets skattegrunnlag - 22%</b>	<b>0</b>	<b>0</b>
<b>Spesifikasjon av grunnlag for utsatt skattefordel:</b>		
Anleggsmidler	-57 129	-63 514
Omløpsmidler	-29 510	-29 510
Underskudd til framføring	-11 339 065	-11 840 660
Gevinst- og tapskonto	-	-
<b>Sum grunnlag for utsatt skatt</b>	<b>-11 425 704</b>	<b>-11 933 684</b>
<b>Utsatt skatt/skattefordel - 22%</b>	<b>-2 513 655</b>	<b>-2 625 410</b>

Utsatt skattefordel er ikke regnskapsført iht god regnskapsskikk for små selskap.