



ÅRSREGNSKAPET FOR REGNSKAPSÅRET 2024 - GENERELL INFORMASJON

Enheten

Organisasjonsnummer:	821 827 612
Organisasjonsform:	Aksjeselskap
Foretaksnavn:	BØE INVEST AS
Forretningsadresse:	c/o Jostein Bøe Tårnsteinen 4 6783 STRYN

Regnskapsår

Årsregnskapets periode:	01.01.2024 - 31.12.2024
-------------------------	-------------------------

Konsern

Morselskap i konsern:	Ja
Konsernregnskap lagt ved:	Ja

Regnskapsregler

Regler for små foretak benyttet:	Nei
Benyttet ved utarbeidelsen av årsregnskapet til selskapet:	Regnskapslovens alminnelige regler
Benyttet ved utarbeidelsen av årsregnskapet til konsernet:	Regnskapslovens alminnelige regler

Årsregnskapet fastsatt av kompetent organ

Bekreftet av representant for selskapet:	Jostein Bøe
Dato for fastsettelse av årsregnskapet:	10.07.2025

Grunnlag for avgivelse

År 2024: Årsregnskapet er elektronisk innlevert
År 2023: Tall er hentet fra elektronisk innlevert årsregnskap fra 2024

Det er ikke krav til at årsregnskapet m.v. som sendes til Regnskapsregisteret er undertegnet. Kontrollen på at dette er utført ligger hos revisor/enhetens øverste organ. Sikkerheten ivaretas ved at innsender har rolle/rettighet for innsending av årsregnskapet via Altinn, og ved at det bekreftes at årsregnskapet er fastsatt av kompetent organ.

Brønnøysundregistrene, 12.08.2025



Resultatregnskap

Beløp i: NOK	Note	2024	2023
RESULTATREKNESKAP			
Kostnader			
Lønnskostnad	1	257 260	40 900
Annan driftskostnad		61 452	36
Sum kostnader		318 712	40 936
Driftsresultat		-318 712	-40 936
Finansinntekter og finanskostnader			
Inntekt på investering i annet foretak i samme konsern	2	3 629 564	1 385 973
Anna renteinntekt		231 092	60 094
Anna finansinntekt		33 000	0
Sum finansinntekter		3 893 656	1 446 067
Annan rentekostnad		156	187
Sum finanskostnader		156	187
Netto finans		3 893 500	1 445 880
Resultat før skattekostnad	3	3 574 788	1 404 944
Skattekostnad	3	4 897	13 339
Årsresultat		3 569 891	1 391 605
Overføringer og disponeringar			
Overføring til/frå annan egenkapital	4	3 569 892	1 391 605
Sum overføringer og disponeringar		3 569 892	1 391 605



Balanse

Beløp i: NOK	Note	2024	2023
BALANSE - EIGEDELAR			
Anleggsmiddel			
Immaterielle egedelar			
Finansielle anleggsmiddel			
Investeringar i dotterselskap	2	3 660 000	3 660 000
Investeringar i tilknytt selskap	2	745 000	745 000
Investeringar i aksjar og partar	2	465 300	465 300
Sum finansielle anleggsmiddel		4 870 300	4 870 300
Sum anleggsmiddel		4 870 300	4 870 300
Omløpsmiddel			
Varer			
Krav			
Andre krav		7 854	7 854
Sum krav		7 854	7 854
Bankinnskot, kontantar og liknande			
Bankinnskot, kontantar og liknande		6 040 755	2 387 945
Sum bankinnskot, kontantar og liknande		6 040 755	2 387 945
Sum omløpsmiddel		6 048 609	2 395 799
SUM EIGEDELAR		10 918 909	7 266 099
BALANSE - EIGENKAPITAL OG GJELD			
Eigenkapital			
Innskoten eigenkapital			
Aksjekapital	4, 5	3 030 000	3 030 000
Sum innskoten eigenkapital		3 030 000	3 030 000
Opptent eigenkapital			



Balanse

Beløp i: NOK	Note	2024	2023
Annan egenkapital	4	7 776 752	4 206 860
Sum opptent egenkapital		7 776 752	4 206 860
Sum egenkapital	4	10 806 752	7 236 860
Sum langsiktig gjeld		0	0
Kortsiktig gjeld			
Betalbar skatt	3	4 897	13 339
Skuldige offentlige avgifter		82 260	15 900
Anna kortsiktig gjeld		25 000	0
Sum kortsiktig gjeld		112 157	29 239
Sum gjeld		112 157	29 239
SUM EIGENKAPITAL OG GJELD		10 918 909	7 266 099



Konsernets resultatregnskap

Beløp i: NOK	Note	2024	2023
RESULTATREKNESKAP			
Inntekter			
Salsinntekter	1, 2, 3	241 703 791	182 694 018
Anna driftsinntekt	3	250 000	416 503
Sum inntekter		241 953 791	183 110 521
Kostnader			
Endring i beholdning av varer under tilverking og ferdig tilverka varer		484 551	-1 671 976
Varekostnad		85 990 448	60 273 403
Lønnskostnad	4, 5	79 730 051	68 943 541
Avskrivning på varige driftsmiddel og immaterielle egedelar	6	4 968 526	5 301 799
Annan driftskostnad	4, 7	41 740 540	36 954 276
Sum kostnader		212 914 116	169 801 043
Driftsresultat		29 039 675	13 309 478
Finansinntekter og finanskostnader			
Renteinntekt frå føretak i same konsern		33 000	0
Anna renteinntekt		1 139 732	468 048
Anna finansinntekt		875 203	1 627 814
Verdiøkning markedsbaserte omløpsmidler		13 789	0
Sum finansinntekter		2 061 724	2 095 862
Nedskrivning av finansielle anleggsmidler		0	48 846
Annan rentekostnad		4 185 917	3 309 650
Annan finanskostnad		424 372	589 984
Sum finanskostnader		4 610 289	3 948 480
Netto finans		-2 548 565	-1 852 618
Resultat før skattekostnad	8	26 491 110	11 456 860
Skattekostnad på resultat	8	6 290 664	2 113 323
Årsresultat		20 200 446	9 343 537



Konsernets resultatregnskap

Beløp i: NOK	Note	2024	2023
Overføringer og disponeringar			
Overføring til/frå annan egenkapital	9	14 482 135	7 902 670
Avsatt til annen egenkapital - minoritetsinteresser	9	5 718 310	1 440 867
Sum overføringer og disponeringar		20 200 445	9 343 537



Konsernets balanse

Beløp i: NOK	Note	2024	2023
BALANSE - EIGEDELAR			
Anleggsmiddel			
Immaterielle egedelar			
Utvikling		759 274	
Goodwill	6	7 143 628	9 269 190
Sum immaterielle egedelar		7 902 902	9 269 190
Varige driftsmiddel			
Tomter, bygningar og annan fast eigedom	6, 10	8 955 496	8 600 194
Maskinar og anlegg	6, 10	11 983 679	13 205 688
Driftslausøyre, inventar, verktøy, kontormaskinar og liknande	6, 10	1 229 059	1 989 831
Sum varige driftsmiddel		22 168 234	23 795 713
Finansielle anleggsmiddel			
Investeringar i tilknytt selskap	11	745 000	745 000
Investeringar i aksjar og partar	11	513 222	513 222
Andre langsiktige fordringer	7, 10, 12	399 634	400 479
Sum finansielle anleggsmiddel		1 657 856	1 658 701
Sum anleggsmiddel		31 728 992	34 723 604
Omløpsmiddel			
Varer			
Lager av varer og annen beholdning	10, 13	13 015 134	13 499 685
Sum varer		13 015 134	13 499 685
Krav			
Kundekrav	2, 10, 12	62 495 212	61 964 845
Andre kortsiktige fordringer	10, 12	2 149 322	929 123
Sum krav		64 644 534	62 893 968
Investeringar			
Andre finansielle instrument		13 789	0
Sum investeringar		13 789	0



Konsernets balanse

Beløp i: NOK	Note	2024	2023
Bankinnskot, kontantar og liknande			
Bankinnskot, kontantar og liknande	14	36 904 977	6 041 629
Sum bankinnskot, kontantar og liknande		36 904 977	6 041 629
Sum omløpsmiddel		114 578 434	82 435 282
SUM EIGEDELAR		146 307 426	117 158 886
BALANSE - EIGENKAPITAL OG GJELD			
Eigenkapital			
Innskoten eigenkapital			
Aksjekapital	9, 15	3 030 000	3 030 000
Sum innskoten eigenkapital		3 030 000	3 030 000
Opptent eigenkapital			
Annan eigenkapital	9	36 571 184	24 074 479
Minoritetsinteresser	9	15 371 457	9 802 150
Sum opptent eigenkapital		51 942 641	33 876 629
Sum eigenkapital		54 972 641	36 906 629
Gjeld			
Langsiktig gjeld			
Utsett skatt	8	5 027 300	5 027 809
Sum avsetjingar for plikter		5 027 300	5 027 809
Anna langsiktig gjeld			
Gjeld til kredittinstitusjonar	7, 10	25 776 722	30 517 703
Sum anna langsiktig gjeld		25 776 722	30 517 703
Sum langsiktig gjeld		30 804 022	35 545 512
Kortsiktig gjeld			
Gjeld til kredittinstitusjonar	10	6 722 417	14 296 141
Leverandørgjeld		13 758 767	13 834 170
Betalbar skatt	8	6 555 172	453 353



Konsernets balanse

Beløp i: NOK	Note	2024	2023
Skuldige offentlige avgifter		17 212 829	5 882 395
Anna kortsiktig gjeld	2	16 281 578	10 240 684
Sum kortsiktig gjeld		60 530 763	44 706 743
Sum gjeld		91 334 785	80 252 255
SUM EIGENKAPITAL OG GJELD		146 307 426	117 158 884



Årsregnskap 2024 Bøe Invest AS

Innhold:

**Resultatregnskap
Balanse
Noter
Kontantstrømoppstilling
Revisjonsberetning**

Org.nr.: 821 827 612



ÅRSBERETNING 2024
Bøe Invest AS
Organisasjonsnummer 821 827 612

Virksomhetens art

Konsernets formål er å drive mekanisk industri samt utvikling av næringsseidomder. Forretningsvirksomheten er lokalisert i Stryn Kommune.

Selskapet har aksjeeie i følgende datterselskap:

Stryvo AS (datterselskap) 65,99%
Stryvo Egedomsutvikling AS (datterselskap) 66%
Stryvo Bismo AS (datterdatterselskap) 100% eid av Stryvo AS

Stryvo invest og Stryvo Oslo AS (underkonsern) eid 66,01% av Stryvo AS

Fortsatt drift

Regnskapet avlegges under forutsetning om fortsatt drift. I samsvar med regnskapsloven § 3-3a bekrefte det at forutsetningene for fortsatt drift er tilstede.

Til grunn for vurderingen ligger budsjett for 2025 samt konsernets langsiktige prognoser for årene fremover.

Arbeidsmiljø og personale

Sykefraværet i konsernet var på totalt 5,22% i 2024. Tilsvarende for 2023 var 3,95%.

Konsernet arbeider løpende med å redusere antall sykedager, og tilbyr ansatte ulike helsefremmende tilbud, samt rullering av arbeidsoppgaver mellom ansatte.

Det har ikke forekommet eller blitt rapportert alvorlige arbeidsuhell eller ulykker i løpet av året, som har resultert i store materielle skader eller personskader.

Arbeidsmiljøet betraktes som godt, og det iverksettes ulike trivselsfremmende tiltak overfor ansatte. Samarbeidet med de ansattes organisasjoner har vært konstruktivt og bidratt positivt til driften. Konsernet er tilknyttet Dr.Dropin Bedriftshelse som støtter opp under det miljøarbeidet selskapets selv utfører.

Åpenhetsloven

Åpenhetsloven skal fremme virksomheters respekt for grunnleggende menneskerettigheter og anstendige arbeidsforhold, og sikre allmenheten tilgang til informasjon

Konsernets risiko i leverandørkjeden er identifisert til å være i Stryvo AS og tilhørende datterselskaper.

Rapporten er tilgjengelig på Stryvo AS sine nettsider.

Likestilling

Konsernet har som mål å være en arbeidsplass der det råder full likestilling mellom kvinner og menn. Selskapet har i sin policy innarbeidet forholdet rundt likestilling som



tar sikte på at det ikke forekommer forskjellsbehandling grunnet kjønn i saker som for eksempel lønn, avansement og rekruttering. Av styrets 5 medlemmer er 2 kvinner.

Det er gjennomført kartlegging av lønnsforhold og ufrivillig deltidsarbeid i konsernet. Funna viser ikkje tegn til diskriminering i lønn basert på ansvarsoppgåver og kompetanse.

Miljørapportering

Konsernet medfører verken forurensing eller utslipp som kan være til skade for det ytre miljø.

Informasjon om arbeidet med vårt samfunnsansvar er tilgjengelig på Stryvo AS sine nettsider.

Fremtidig utvikling

Konsernets virksomhet preges i stadig høyere grad av konkurranse. Internasjonale aktører har inntatt det norske markedet. Det utvikles stadig nye allianser og partnerskap i bransjen som er med på å forsterke konkurransen. Samtidig er allianser og partnerskap en mulighet for oss.

Konsernet har etablert en strategi som skal sikre grunnlag for fortsatt vekst og utvikling gjennom styrket fokus på kjernevirksomheten, bedre prosjektoppfølgning og resultatfokus. I 2025 vil fokus være å ytterligere forsterke den positive utviklingen vi har opplevd i 2024, blant annet ved å fokusere på effektivitet og lønnsomhet, samt å utvikle nye konsepter som våre kunder etterspør for å ytterligere forsterke vår posisjon som foretrukket leverandør – eller «Trusted Partner». Også satsningen mot bærekraftige bransjer vil være ein prioritert oppgave i tiden fremover.

Styret erkjenner at det alltid er knyttet usikkerhet til fremtidsprognoser, og spesielt merkes dette i forhold til det vi opplever rundt krigen i Ukraina, urolighetene i Midtøsten og økt inflasjon i samfunnet. Endring i geopolitisk risiko og handelsbarrierer skaper også usikkerhet i forsyningskjedene, spesielt knyttet til stål og råmaterialer.

Finansiell risiko

Markedsrisiko

Konsernet er lite eksponert for endringer i valutakurser, da en liten del av konsernets inntekter og utgifter er i utenlandsk valuta. Prosjekter med stor verdi og høy andel innkjøp i utenlandsk valuta blir valutasikret.

Konsernet er også eksponert mot endringer i rentenivået, da selskapets gjeld har flytende rente. Videre kan endringer i rentenivået påvirke investeringsmulighetene i fremtidige perioder.

Kredittrisiko

Risiko for at motparter ikke har økonomisk evne til å oppfylle sine forpliktelser anses lav, da det historisk sett har vært lite tap på fordringer. Brutto kredittrisiko på balansedagen utgjør totalt 64,6 Mnok for konsernet og 7 854 nok for selskapet i 2024. Dette innebærer en økning fra 62,9 Mnok for konsernet og uendret for selskapet.

Det er ikke inngått avtaler om motregning eller andre finansielle instrumenter som minimerer kredittrisikoen i Bøe Invest AS.

Likviditetsrisiko



Styret vurderer likviditeten i selskapet som god. Forfallstidspunkter for kundefordringer opprettholdes og andre langsiktige fordringer er ikke vurdert reforhandlet eller innløst.

Forsknings- og utviklingsarbeid

Konsernet har ett pågående FoU prosjekter som ser på hvordan vi kan utnytte dataene vi har i våre systemer bedre ved å utnytte kunstig intelligens. Total investeringsramme er ca. 1,5 MNOK med mål om ferdigstillelse i løpet av 2025.

Forsikring

Det er tegnet forsikring for styre- og ledelsesansvar på 10 Mnok med konserndekning.

Resultat, kontantstrøm, investeringer, finansiering og likviditet:

For morselskapet:

Ingen driftsinntekter i selskapet for 2023 eller 2024.
Årsresultatet er økt fra 1,4 MNOK i 2023 til 3,6 Mnok i 2024.
Selskapets likviditetsbeholdning var 6,0 Mnok per 31.12.24.
Totalkapitalen for selskapet var ved utgangen av året var 10,9 Mnok, sammenlignet med 7,3 Mnok året før.
Egenkapitalandelen pr. 31.12.24 var 99,0%, sammenlignet med 99,6% pr. 31.12.23.

For konsernet:

Omsetningen er økt fra 183,1 Mnok i 2023 til 241,9 Mnok i 2024.
Årsresultatet er økt fra 9,3 Mnok i 2023 til 20,2 Mnok i 2024.
Konsernets likviditetsbeholdning var 36,9 Mnok per 31.12.24.
Totalkapitalen for selskapet var ved utgangen av året var 146,3 Mnok, sammenlignet med 117,2 Mnok året før.
Egenkapitalandelen pr. 31.12.24 var 37,6%, sammenlignet med 31,5% pr. 31.12.23.

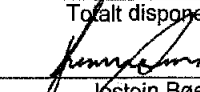
Styret mener at konsernregnskapet gir et rettviseende bilde av konsernet sine eiendeler og gjeld, finansielle stilling og resultat.


Årsresultat og disponeringer for konsernregnskapet:


Styret foreslår følgende disponering av årsresultatet i Bøe Invest AS:

Avsatt til annen egenkapital	kr. 14 482 135
Avsatt til annen egenkapital - minoritetsinteresser	kr. 5 718 310
<u>Totalt disponert</u>	<u>kr. 20 200 446</u>


Stryn, den 10.07.2025


Jostein Bøe
Styrets leder og daglig leder


Linda Merete Bøe
styremedlem


Mathias Bøe
Styremedlem


Bjørnar Bøe
Styremedlem


Ellen-Marie Bøe
Styremedlem



Resultatregnskap			
Bøe Invest AS			
Driftsinntekter og driftskostnader	Note	2024	2023
Lønnskostnad	1	257 260	40 900
Annen driftskostnad		61 452	36
Sum driftskostnader		318 712	40 936
Driftsresultat		-318 712	-40 936
Finansinntekter og finanskostnader			
Inntekt på investering i annet foretak i samme konsern	2	3 629 564	1 385 973
Annen renteinntekt		231 092	60 094
Annen finansinntekt		33 000	0
Annen rentekostnad		156	187
Resultat av finansposter		3 893 500	1 445 880
Resultat før skattekostnad	3	3 574 789	1 404 944
Skattekostnad på resultat	3	4 897	13 339
Årsresultat		3 569 892	1 391 605
Overføringer			
Avsatt til annen egenkapital	4	3 569 892	1 391 605
Sum overføringer		3 569 892	1 391 605

Bøe Invest AS

Side 2



Balanse			
Bøe Invest AS			
Eiendeler	Note	2024	2023
Anleggsmidler			
Immaterielle eiendeler			
Varige driftsmidler			
Finansielle anleggsmidler			
Investeringer i datterselskap	2	3 660 000	3 660 000
Investeringer i tilknyttet selskap	2	745 000	745 000
Investeringer i aksjer og andeler	2	465 300	465 300
Sum finansielle anleggsmidler		4 870 300	4 870 300
Sum anleggsmidler		4 870 300	4 870 300
Omløpsmidler			
Fordringer			
Andre kortsiktige fordringer		7 854	7 854
Sum fordringer		7 854	7 854
Investeringer			
Bankinnskudd, kontanter o.l. (Bundne skattetrekksmidler utgjør kr 09 040 755)			2 387 945
Sum omløpsmidler		6 048 609	2 395 799
Sum eiendeler		10 918 909	7 266 099


Bøe Invest AS

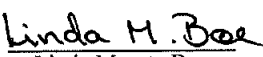
Side 3





Balanse			
Bøe Invest AS			
Egenkapital og gjeld	Note	2024	2023
Egenkapital			
Innskutt egenkapital			
Aksjekapital	4, 5	3 030 000	3 030 000
Sum innskutt egenkapital		3 030 000	3 030 000
Opptjent egenkapital			
Annen egenkapital	4	7 776 752	4 206 860
Sum opptjent egenkapital		7 776 752	4 206 860
Sum egenkapital	4	10 806 752	7 236 860
Gjeld			
Avsetning for forpliktelser			
Annen langsiktig gjeld			
Kortsiktig gjeld			
Betalbar skatt	3	4 897	13 339
Skyldig offentlige avgifter		82 260	15 900
Annen kortsiktig gjeld		25 000	0
Sum kortsiktig gjeld		112 157	29 239
Sum gjeld		112 157	29 239
Sum egenkapital og gjeld		10 918 909	7 266 099


Stryn, 10/07-2025
Styret i Bøe Invest AS


Jostein Bøe
styreleder/daglig leder


Linda Merete Bøe
styremedlem


Mathias Bøe
styremedlem


Bjørnar Bøe
styremedlem


Ellen-Marie Haugen-Bøe
styremedlem

Bøe Invest AS Side 4



Bøe Invest AS

Noter til regnskapet 2024

Regnskapsprinsipper

Årsregnskapet er satt opp i samsvar med regnskapsloven av 1998. Regnskapsprinsippene beskrives nedenfor.

Hovedregel for vurdering og klassifisering av eiendeler og gjeld

Eiendeler bestemt til varig eie eller bruk er klassifisert som anleggsmidler. Andre eiendeler er klassifisert som omløpsmidler. Fordringer som skal tilbakebetales innen et år er klassifisert som omløpsmidler. Ved klassifisering av kortsiktig og langsiktig gjeld er tilsvarende kriterier lagt til grunn.

Anleggsmidler, herunder finansielle anleggsmidler vurderes til anskaffelseskost, men nedskrives til virkelig verdi når verdifallet forventes å ikke være forbigående. Anleggsmidler med begrenset økonomisk levetid avskrives planmessig. Langsiktige lån balanseføres til nominelt mottatt beløp på etableringstidspunktet.

Omløpsmidler vurderes til laveste av anskaffelseskost og virkelig verdi. Kortsiktig gjeld balanseføres til nominelt mottatt beløp på etableringstidspunktet. Kortsiktig gjeld oppskrives ikke til virkelig verdi som følge av renteendring.

Enkelte poster er vurdert etter andre prinsipper og gjøres rede for nedenfor.

Bankinnskott, kontanter o.l.

Bankinnskudd, kontanter ol. inkluderer bankinnskudd.

Skattar

Skattekostnaden sammenstilles med regnskapsmessige resultat før skatt.

Skattekostnaden består av betalbar skatt (skatt på årets direkte skattepliktige inntekt) og endring i netto utsatt skatt. Utsatt skatt og utsatt skattefordel er presentert netto i balansen.

Inntekter

Inntekter fra datterselskaper rapporteres som finansinntekt og inntektsføres i opptjeningsåret. Finansinntekter inntektsføres

Note 1 - Lønnskostnad, antall årsverk, godtgjørelser

	2024	2023
Lønn	210 000	0
Arbeidsgiveravgift	22 260	15 900
Annen personalkostnad	25 000	25 000
Sum lønnskostnader:	257 260	40 900

Det er ikke utbetalt godtgjørelse til styret.

Note 2 - Anleggsaksjer

Aksjer i datterselskap	Kontorkommune	Eierandel	Bokført verdi	Kostpris	Resultat	Egenkapital
					2024	pr. 31.12.24
Stryvo AS	6783 STRYN	65,99 %	3 000 000	3 000 000	24 736 202	36 466 507
Bismo Egedomsutvikling AS	2690 SKJÅK	66,00 %	660 000	6 660 000	694 161	2 275 807

Aksjer i tilknyttet selskap	Kontorkommune	Eierandel	Bokført verdi	Kostpris	Resultat	Egenkapital
					2024	pr. 31.12.24
Vipevegen 8 AS	6783 STRYN	50,00 %	745 000	745 000	1 660 701	6 446 502

Investeringer i aksjer og andeler	Kontorkommune	Eierandel	Bokført verdi	Kostpris	Resultat	Egenkapital
					2024	pr. 31.12.24
Loen Skylift AS	6789 LOEN	0,23 %	465 300	465 300	28 204 238	193 323 343

Aksjene er bokført til kostpris.

Det er i 2024 inntektsført kr 3.629.564 i utbytte fra Stryvo AS og kr 33.000 fra Loen Skylift AS.

Det er intet mellomvære mellom selskapene.



Bøe Invest AS

Noter til regnskapet 2024

Note 3 - Skattekostnad

Noten viser midlertidige forskjeller og grunnlagene for utsatt skatt og hvilken skattesats som er anvendt ved beregningen 31.12.2024:

Midlertidige forskjeller knyttet til:	31.12.23	31.12.24	Endring
Skattemess. fremførbart underskudd	0	0	-0
Sum midlertidige forskjeller og underskudd til fremføring	0	0	-0
Midlertidige forskjeller som ikke er utlignet			0
Grunnlag utsatt skattefordel	0	0	
Utsatt skattefordel	0	0	0

Ikke balanseført utsatt skattefordel utgjør (22%/22%)

	0	0
--	---	---

	2023	2024
Resultat før skattekostnad	1 404 944	3 574 789
Permanente forskjeller:		
+/- permanente forskjeller	-1 344 314	-3 552 531
Midlertidige forskjeller:		
+/- årets endring i midlertidige forskjeller	0	0
+ mottatt konsernbidrag	0	0
- anvendt underskudd til fremføring	0	0
Sum årets skattegrunnlag/underskudd til fremføring	60 630	22 258
Betalbar inntekstskatt for selskapet 22%	13 339	4 897
+/- for mye eller for lite avsatt skatt tidl. år	0	0
+/- endring i utsatt skatt	0	0
Sum skattekostnad i resultatregnskapet	13 339	4 897

Note 4 - Egenkapital

	Aksje- kapital	Annen egenkapital	Sum EK
Egenkapital 01.01.24	3 030 000	4 206 860	7 236 860
Årets endring i egenkapital:			0
Tilleggsutbytte			0
Årets resultat		3 569 892	3 569 892
Egenkapital 31.12.24	3 030 000	7 776 752	10 806 752

Note 5 - Aksjekapital og aksjonærinformasjon

Selskapets aksjekapital er kr 3.030.000 og består av 30 aksjer å kr 101.000.

Aksjonærene i selskapet pr 31.12. var:	A-aksjer	B-aksjer	Totalt antall	Eierandel	Stemmeandel
Jostein Bøe, styreleder	3	27	30	100 %	100 %

A-aksjer har stemmrett, B-aksjer har ikke stemmerett.

Aksjekapital 31.12.2024	Antall aksjer	Pålydende	Aksjekapital
A-aksjer	3	101 000	303 000
B-aksjer	27	101 000	2 727 000
Totalt antall aksjer	30		3 030 000



Bøe Invest AS
Kontantstrømsanalyse

	2024	2023
LIKVIDER TILFØRT/BRUKT PÅ VIRKSOMHETEN:		
	3 561 450	1 398 281
Tilført fra årets virksomhet *)		
+/- Endring i varelager	0	0
+/- Endring i debitorer	0	0
+/- Endring i leverandørgjeld	0	0
+/- Endring i tidsavgrensede poster	91 360	1 049 240
A = Netto likviditetsendring fra virksomheten	3 652 810	2 447 521
LIKVIDER TILFØRT/BRUKT PÅ INVESTERINGER:		
- Investert i varige driftsmidler	0	0
+ Salg av varige driftsmidler (salgssum)	0	0
+ Salgssum anleggsaksjer	0	0
+/- Investering i anleggsaksjer	0	-465 300
B = Netto likviditetsendringer fra investeringer	0	-465 300
LIKVIDER TILFØRT/BRUKT PÅ FINANSIERING:		
+ Opptak av ny gjeld (kortsiktig og langsiktig)	0	0
- Nedbetaling av lang- og kortsiktig gjeld	0	0
+ Innbetaling av egenkapital	0	0
- Tilbakebetaling av egenkapital	0	0
- Utbytte	0	0
+/- Konsernbidrag	0	0
C = Netto likviditetsendring fra finansiering	0	0
	3 652 810	1 982 221
+ Netto endring i likvider gjennom året		
+ Likviditetsbeholdning pr. 01.01.	2 387 945	405 723
= Likviditetsbeholdning pr. 31.12.	6 040 755	2 387 945
*) Dette tallet fremkommer slik:		
	3 574 789	1 404 944
- Resultat før skatt		
- Betalt skatt	-13 339	-6 663
- Gevinst/+ tap ved salg av anleggsmidler	0	0
- Gevinst/+ tap ved salg av aksjer	0	0
+ Ordinære avskrivninger	0	0
= Tilført fra årets virksomhet	3 561 450	1 398 281



Årsregnskap 2024

Bøe Invest AS - konsern

Innhold:
Resultatregnskap
Balanse
Kontantstrømpstilling
Noter
Revisjonsberetning

Org.nr.: 821 827 612



Resultatregnskap			
Bøe Invest AS - konsern			
Driftsinntekter og driftskostnader	Note	2024	2023
Salgsinntekt	1, 2, 3	241 703 791	182 694 018
Annen driftsinntekt	3	250 000	416 503
Sum driftsinntekter		241 953 791	183 110 521
Varekostnad		85 990 448	60 273 403
End. beh. varer u.tilv. og ferdigvarer		484 551	-1 671 976
Lønnskostnad	4, 5	79 730 051	68 943 541
Avskrivning av driftsmidler og immaterielle eiendeler	6	4 968 526	5 301 799
Annen driftskostnad	4, 7	41 740 540	36 954 276
Sum driftskostnader		212 914 116	169 801 044
Driftsresultat		29 039 675	13 309 477
Finansinntekter og finanskostnader			
Renteinntekt fra foretak i samme konsern		33 000	0
Annen renteinntekt		1 139 732	468 048
Annen finansinntekt		875 203	1 627 814
Verdiøkning markedsbaserte omløpsmidler		13 789	0
Nedskrivning av andre finansielle anleggsmidler		0	48 846
Annen rentekostnad		4 185 917	3 309 650
Annen finanskostnad		424 372	589 984
Resultat av finansposter		-2 548 565	-1 852 618
Resultat før skattekostnad	8	26 491 110	11 456 859
Skattekostnad på resultat	8	6 290 664	2 113 323
Årsresultat		20 200 446	9 343 536
Overføringer			
Avsatt til annen egenkapital	9	14 482 135	7 902 670
Avsatt til annen egenkapital - minoritetsinteresser	9	5 718 310	1 440 867
Sum overføringer		20 200 446	9 343 536








Balanse			
Bøe Invest AS - konsern			
Eiendeler	Note	2024	2023
Anleggsmidler			
Immaterielle eiendeler			
Utvikling		759 274	0
Goodwill	6	7 143 628	9 269 190
Sum immaterielle eiendeler		7 902 902	9 269 190
Varige driftsmidler			
Tomter, bygninger o.a. fast eiendom	6, 10	8 955 496	8 600 194
Maskiner og anlegg	6, 10	11 983 679	13 205 688
Driftsløsøre, inventar o.a. utstyr	6, 10	1 229 059	1 989 831
Sum varige driftsmidler		22 168 234	23 795 713
Finansielle anleggsmidler			
Investeringer i tilknyttet selskap	11	745 000	745 000
Investeringer i aksjer og andeler	11	513 222	513 222
Andre langsiktige fordringer	7, 10, 12	399 634	400 479
Sum finansielle anleggsmidler		1 657 856	1 658 701
Sum anleggsmidler		31 728 992	34 723 603
Omløpsmidler			
Lager av varer og annen beholdning	10, 13	13 015 134	13 499 685
Fordringer			
Kundefordringer	2, 10, 12	62 495 212	61 964 845
Andre kortsiktige fordringer	10, 12	2 149 322	929 123
Sum fordringer		64 644 534	62 893 968
Investeringer			
Andre finansielle instrumenter		13 789	0
Sum investeringer		13 789	0
Bankinnskudd, kontanter o.l.	14	36 904 977	6 041 629
Sum omløpsmidler		114 578 433	82 435 282
Sum eiendeler		146 307 426	117 158 886
Bøe Invest AS - konsern			Side 3



Balanse			
Bøe Invest AS - konsern			
Egenkapital og gjeld	Note	2024	2023
Egenkapital			
Innskutt egenkapital			
Aksjekapital	9, 15	3 030 000	3 030 000
Sum innskutt egenkapital		3 030 000	3 030 000
Opptjent egenkapital			
Annen egenkapital	9	36 571 184	24 074 479
Minoritetsinteresser	9	15 371 457	9 802 150
Sum opptjent egenkapital		51 942 641	33 876 630
Sum egenkapital		54 972 641	36 906 630
Gjeld			
Avsetning for forpliktelser			
Utsatt skatt	8	5 027 300	5 027 809
Annen langsiktig gjeld			
Gjeld til kredittinstitusjoner	7, 10	25 776 722	30 517 703
Sum annen langsiktig gjeld		25 776 722	30 517 703
Kortsiktig gjeld			
Gjeld til kredittinstitusjoner	10	6 722 417	14 296 141
Leverandørgjeld		13 758 767	13 834 170
Betalbar skatt	8	6 555 172	453 353
Skyldig offentlige avgifter		17 212 829	5 882 395
Annen kortsiktig gjeld	2	16 281 578	10 240 684
Sum kortsiktig gjeld		60 530 763	44 706 743
Sum gjeld		91 334 785	80 252 256
Sum egenkapital og gjeld		146 307 426	117 158 886



Balanse		
Bøe Invest AS - konsern		
Stryn, <u>10/02</u> -2025		
Styret i Bøe Invest AS - konsern		
 Jostein Bøe Styrefører og daglig leder	 Linda Merete Bøe styremedlem	 Mathias Bøe styremedlem
 Bjørnar Bøe styremedlem	 Ellen-Marie Bøe styremedlem	
Bøe Invest AS - konsern		Side 6



Bøe Invest - Konsern

Notar til konsernregnskapen 2024

Rekneskapsprinsippp

Årsrekneskapslova er sett opp i samsvar med rekneskapslova av 1998. Rekneskapsprinsipppa som er nytta er beskrivne nedanfor.

Salgsinntekter

Inntekter ved sal av varer og tenester vurderast til virkelig verdi av vederlaget, netto etter frådrag for meirverdiavgift, returar, rabattar og andre avslag. Inntektsføring ved sal av varer skjer på leveringstidspunktet. Tenester inntektsførast etterkvart som dei vert utførte.

Klassifisering av balansepostar

Eigedelar bestemt til varig eige eller bruk er klassifiserte som anleggsmiddel. Andre eigedelar er klassifiserte som omløpsmiddel. Krav som skal tilbakebetalast innan eitt år er klassifiserte som omløpsmiddel. Ved klassifisering av kortsiktig og langsiktig gjeld er tilsvarende kriterier lagt til grunn. Omløpsmiddel vert vurderte til det lågaste beløpet av kjøpskostnad og verkeleg verdi. Kortsiktig gjeld vert ført i balansen til nominelt motteke beløp på etableringstidspunktet.

Immaterielle eigedelar

Utgifter til utvikling vert balanseførte i det grad dei kan identifiserast ein framtidig økonomisk fordel knytta til utvikling av ein identifiserbar immateriell eigedel og utgiftene kan målast påliteleg. I motsatt fall kostnadsførast slike utgifter løpandes. Balanseført utvikling avskrivast lineært over økonomisk levetid. Goodwill har oppstått i forbindelse med kjøp av datterselskap. Goodwill avskrivast over 10 år.

Varige driftsmidlar

Anleggsmiddel er vurderte til kjøpskostnad, men vert skrivne ned til verkeleg verdi når verdifallet ikkje er forbigående. Anleggsmiddel med avgrensa økonomisk levetid vert skrivne av planmessig. Tomter vert ikkje anskrivne. Skiljet mellom vedlikehold og påkostning/forbetring vert rekna i forhold til driftsmiddelet sin stand ved kjøp av driftsmiddelet.

Leigde (leasa) driftsmidlar balanseførast som driftsmiddel dersom leigekontrakta reknast som finansiell.

Varebeholdning

Lager av innkjøpte varer verdetjast til det lavaste av anskaffelseskost etter FIFO-prinsippet, og netto salsverdi. Egentilvirka ferdigvarer og varer under tilvirkning vurderast til variabel tilvirkningskost.

Pensjonar

Foretaket har ei innskotsbasert pensjonsordning etter lov om obligatorisk tenestepensjon. Pensjon er avhengig av innbetalt premie og avkastning på midlane. Årets kostnad er identisk med årets premie.

Skatt

Skattekostnaden i resultatrekneskapslova omfattar både perioda sin betalbare skatt og endring i utsatt skatt. Utsatt skatt vert berekna med aktuell skattesats på grunnlag av dei midlertidige forskjellane som eksisterer mellom rekneskapsmessige og skattemessige verdjar, samt eventuelt likningsmessig underskot til framføring ved utgangen av rekneskapsåret. Skatteaukande og skattereduserande midlertidige forskjellar som reverserer eller kan reversere i same periode er utlikna.

Oppføring av utsatt skattefordel på netto skattereduserande forskjellar som ikkje er utlikna og underskot til framføring, er grunnngjeve med framtidig inntening. Utsatt skattefordel som kan balanseførast og utsatt skatt er oppført netto i balansen.

Anleggskontrakter

Arbeid under utføring knytta til fastpriskontrakter med lang tilvirkningstid vurderast etter løpande avreknings metode. Fullføringsgrada bereknast som påløpte kostnader i prosent av forventa totalkostnad. Totalkostnaden revurderast løpande. For prosjekter som antas å gi tap, kostnadsførast heile del berekna tapet umiddelbart.

Konsernforhold / samanlikningstal

Datterselskap er selskap der morselskapet har kontroll, og dermed bestemmande innflyting på eininga sin finansielle og operasjonelle strategi, normalt ved å eige meir enn 50% av den stemmeberettiga kapitalen. Aksjer i datterselskap er eliminert mot egenkapitalen.

Mor- og datterselskaper

Bøe Invest AS (mørselskap)	
Stryvo AS (datterselskap)	65,99 %
Bismo Egedomsutvikling AS (datterselskap)	66,00 %
Stryvo Bismo AS (datterdatterselskap)	Eigd 100,00% av Stryvo AS

Underkonsern

Stryvo Invest AS og Stryvo Oslo AS	Eigd 66,01% av Stryvo AS
------------------------------------	--------------------------

Kontantstrømoppstilling

Kontantstrømoppstillinga utarbeidast etter den indirekte metode. Kontanter og kontantekvivalent omfattar konstantar, bankinnskot og andre kortsiktige likvide plasseringar, som umiddelbart og med uvessentlig kursrisiko kan konverterast til kjente kontantbeløp og med gjenerande løpetid mindre enn tre månadar frå anskaffelsesdato.



Bøe Invest - Konsern

Notar til konsernregnskapen 2024

Note 1 - Langsiktige investeringar i datterselskap

Investeringane i datterselskap rekneskapsførast etter kostmetoden.

Datterselskap:	Forretnings- kontor	Eigarandel / stemmeandel	Egenkapital pr . 31.12.2024	Resultat pr. 31.12.2024	Balanseført verdi
Stryvo AS	Stryn	65,99 %	36 466 507	24 736 202	3 000 000
Bismo Eigedomsutvikling AS	Bismo	66,00 %	2 275 807	694 161	660 000
Datterdatterselskap					
Stryvo - Bismo AS	Bismo	65,99 %	914 914	782 049	510 000
Stryvo Invest AS	Stryn	43,56 %	16 360 299	-1 271 985	1 615 000
Balanseført verdi 31.12					2 126 000
Stryvo Oslo AS	Oslo	43,56 %	2 736 533	-3 022 371	28 649 400
- Selskapet er eigd 100% av Stryvo Invest AS					

Følgande interne transaksjonar har funne stad med og mellom morselskapet og datterselskapa i rekneskapsåret:

	Bismo Eig.utv.	Stryvo AS	Stryvo Bismo	Stryvo Invest	Stryvo Oslo
Sal av varer og tenester til	0	0	0	0	0
Kjøp av varer og tenester frå	0	0	0	0	0

Mellomvere med selskap i samme konsern m.v.:

Morselskapet

	Fordringer		Gjeld	
	2024	2023	2024	2023
Stryvo AS	0	0	0	0
Bismo Eigedomsutvikling AS	0	0	0	0
Stryvo - Bismo AS	0	0	0	0
Stryvo Invest AS	0	0	0	0
Stryvo Oslo AS	0	0	0	0

Note 2 - Anleggskontrakter

Verdsettingsprinsippet for prosjekt i arbeid er løpande avrekning med påslag for fortjeneste. Prosjekt i arbeid er presentert brutto i balansen som kundefordring for påløpt ikkje fakturert, og avsetning som anna kortsiktig gjeld for prosjekt som er forskotsfakturert pr. 31.12.

	2024	2023
Konsernet		
Inkludert i kundefordringer		
Oppløst ikkje fakturert produksjon	13 889 231	27 764 540
Inkludert i kortsiktig gjeld		
Fakturert, ikkje utført produksjon (forskot)	-8 302 689	-2 811 890
Tapsprosjekt*		
Nettokostnad ved gjenverande produksjon	0	0

Note 3 - Geografisk fordeling av sal

Fordeling sal	2024	2023
Norge	205 355 276	145 765 221
Utlendet	36 598 515	37 345 300
Sum:	241 953 791	183 110 521

NOTE 4 - Lønskostnader/årsverk/godtgjeringar

	2024	2023
Løn og feriepengar	66 146 669	57 864 237
Arbeidsgjevaravgift	8 002 629	6 931 325
Skattefunn		0
Tilskot	-367 079	-615 611
Obligatorisk tenestepensjon	2 216 534	1 381 656
Andre personalkostnader	3 731 298	3 381 933
Sum	79 730 051	68 943 541
Antal årsverk	100	102

Det er tildelt kr 248.640 i styrehonorar i 2024. Dagleg leiarar har til saman motteke kr 2.195.523 i løn samt kr 184.982 i andre godtgjersler. Rev. honorar for 2024 utgjer kr 215.950,-. I tillegg kjem andre tenester med kr 142.900,-.



Bøe Invest - Konsern

Notar til konsernrekneskapen 2024

Note 5 - Pensjonar

Med henvisning til regnskapsloven §7-43a bekreftast det at foretaket har plikt til å ha tenestepensjonsordning etter lov om obligatorisk tenestepensjon. Selskapet og konsernet si pensjonsordning oppfyller krava etter lov om obligatorisk tenestepensjon.

Arets netto pensjonskostnad	2024	2023
Pensjonspremie til innskuddsbasert ordning	2 216 534	1 381 656
Arets netto pensjonskostnad	2 216 534	1 381 656

NOTE 6 - Avskrivning immaterielle eiendeler og driftsmiddel

	Immaterielle eiendeler og goodwill	Finansiell leasing	Tomter og bygninger	Maskiner og anlegg	Driftsløsøre, inv. og utstyr	Totalt
Kostpris 01.01.2024	23 164 336	2 833 846	8 693 773	35 726 607	10 223 936	80 842 498
Tilgang	759 274	0	509 413	672 293	220 823	2 161 803
Avgang	0	0	0	-72 450	-124 075	-196 525
Tilskudd	0	0	0	0	0	0
Akk. ordinære avskrivningar	-16 020 708	-1 522 939	-447 690	-24 660 121	-9 091 625	-51 743 083
Akk. ordinære nedskrivningar	0	0	0	-993 557	0	-993 557
Bokført verdi 31.12.	7 902 902	1 310 907	8 955 496	10 672 772	1 229 059	30 071 136
Ordinære avskrivningar i år	2 345 156	225 906	154 110	1 778 237	465 118	4 968 526
Lineær avskr.sats (år)	5-10	5-10	10-25	3-15	5-15	

Goodwill er vurdert til å ha ei levetid på 10 år, og er knytta til synergievinstar ved kjøp av Stryvo Oslo AS (Tidligere Brødr. Skau Mekaniske Verksted AS), samt retta emisjon i Stryvo Invest AS mot Fom Holding AS i 2021, der Fomtech AS blei nytta som tingsinnskot. Stryvo Oslo AS er vurderingsenheten for goodwill. Gjenvinnbart beløp fastsettes ved å beregne nåverdien av fremtidige kontantstrømmer fra Stryvo Oslo AS. Det er ved beregningen av bruksverdi lagt til grunn prognoser for de neste sju årene. Framskrivning av kontantstraumane for perioden etter prognoseperioda gjerast med utgangspunkt i estimatet på kontantstraumar for prognoseperioda. Etter sjuårsperioda er det lagt inn eit forsiktig anslag på 3 % nominell vekst. Avskrivningplanen er satt til 10 år fordi forventna synergieffekter vil fortsette å genererast utover ein 5-års periode.

Note 7 - Leasing

Leasingavtalane er i all hovudsak behandla som finansiell leasing.

	2024	2023
Verdi balanseførte leasingobjekt	1 310 910	1 536 816
Rekneskapsmessig lån finansiell leasing	-396 503	-704 588

NOTE 8 - Skattar

Noten syner endr. i midlertidige skilnader og grunnlaga for uts. skatt /utsett skattefordel:

Tekst:	31.12.2023	31.12.2024	Endring
Omløpsmidler / kortsiktig gjeld	10 687 917	-78 492	10 766 409
Anleggsmidler / langsiktig gjeld	4 267 875	18 305 937	-14 038 062
Sk.m. underskot til framføring	-3 894 597	-8 947 520	5 052 923
Saldo på gevinst- og tapskonto	1 791 710	1 433 368	358 342
Goodwill	9 269 190	7 143 628	2 125 562
Midlertidige forskjeller som ikke er utlignet	731 581	4 994 443	-4 262 862
Gr. lag for utsett skatt	22 853 676	22 851 364	2 312
Utsett skatt(+)/Skattefordel (-) (22/22%)	5 027 809	5 027 300	509
Herav bokført	5 027 809	5 027 300	509
Bokført i konsernet:	5 027 809	5 027 300	509

Noten syner vidare skattekostnaden i år, og spesifiserer skilnader mellom det rekneskapsmessige resultatet før skattekostnad og skattegrunnlaget i år:

	2023	2024
Ordinært resultat før skattekostnad	11 456 859	26 491 110
Endring i forskjeller som ikkje inngår i grunnlag for utsatt skatt		
Endring i midlertidige skilnader	-8 500 174	-2 813 314
Permanente skilnader	-5 788 438	-3 389 610
Underskot til framføring	-2 279 618	-
Skattegrunnlag	3 067 383	29 796 235
+ / - Mottatt / avgitt konsernbidrag	0	0
Betalbar skatt basert på 22% / 22%	717 353	6 555 172
Reduksjon pga. konsernbidrag	-264 000	0
Sum betalbar skatt i balansen:	453 353	6 555 172
Betalbar skatt av årets inntekt	453 353	6 555 172
Effekt konsernbidrag	-264 000	0
Endring i utsett skatt	1 923 969	-264 508
Sum skattekostnad	2 113 323	6 290 664



Bøe Invest - Konsern

Notar til konsernrekneskapan 2024

NOTE 9 - Eigenkapital

	Aksje- kapital	Annen eigenkapital	Minoritets- interesser	Sum eigenkapital
Eigenkapital per 01.01.2024	3 030 000	24 074 479	9 802 150	36 906 630
Årets resultat		14 482 135	5 718 310	20 200 446
Tidl- års tilleggsutbytte ført dir. mot EK				0
Føll i IB		-114 993	-149 002	-263 995
Tilleggsutbytte 2024 (minoritetsandel)		-1 870 436		-1 870 436
Eigenkapital per 31.12.	3 030 000	36 571 184	15 371 457	54 972 641

Note 10 - Langsiktig gjeld

	2024	2023
Bokført som panteskra gjeld	32 499 139	44 813 844
Forføll om meir enn 5 år	7 971 925	5 644 705
Bokført verdi av pantsatte eigedelar:	2024	2023
Driftsmidlar	22 168 234	23 795 713
Varer	13 015 134	13 489 685
Enkle krav	64 644 534	80 131 734
Sum:	99 827 902	117 427 132

Limit for kassekreditt pr. 31.12 var på MNOK 19,4. Konsernet har i tillegg deisponibel kredittamme på MNOK 0,5.

Lånevilkår:

Selskapet hadde følgande (opprinnelige) lånevilkår pr. 31.12.2019:

- Forholdet mellom renteberande gjeld over EBITDA i Stryvo AS skal pr. 31.12.2022 ikkje overstige 3,0.
- Bokført egenkapital i Stryvo AS skal til ei kvar tid utgjere minimum 20 % av totale eigedelar.

Selskapet oppfyller begge lånevilkåra pr. 31.12.2024.

Underliggende selskap Stryvo Oslo AS har følgande lånevilkår:

- Bokført egenkapital skal til ei kvar tid ha ein bokført egenkapital på minimum 30% av balanseførte eigedelar. Bokført egenkapital pr. 31.12.2024 er på 14,7%.
- Renteberande langsiktig gjeld over EBITDA skal ikkje overstige 3,0 pr. 31.12 kvart år. Kravet vert målt med utgangspunkt i revidert årsrekneskap.

Selskapet er i brot med lånevilkåra pr. 31.12.2024. Banken har i den forbindelse innvilga ein waiver pr. 31.12.2024 med tilleggsvilkår for 2025.

Konsernet har stilt bankgarantiar overfor forretningsforbindelsar med kr 1.760.384.

Note 11 - Andre langsiktige aksjar

Konsernet	Forretnings- kontor	Elgarandel / stemmeandel	Type	Egenkapital pr. 31.12.2024	Resultat pr. 31.12.2024	Balanseført verdi
Vipevegen 8 AS	Stryn	50 %	Tilkn. selskap	6 446 502	1 660 701	745 000
Loen Skylift AS	Loen	0,23 %	aksjar	183 969 105	26 661 252	465 300
Andre aksjar						47 922
Balanseført verdi 31.12						

Årsrekneskapan for Loen Skylift AS ligg ikkje føre på tidspunktet for avlegging av årsrekneskapan til Bøe Invest AS. Det er derfor for Loen Skylift AS nytta 2023-tal.

NOTE 12 - Utestående krav

Krav på kundar er bokført til pålydande etter frådrag for avsetjing til venta tap. Avsetjinga er vurdert som tilstrekkeleg til å dekkje tap i utestående ved utgangen av året.

	2024	2023
Avsetning for forventa tap	78 492	524 078
Krav som fell til betaling senere enn ett år etter utg. av regnskapsåret	0	389 119



Bøe Invest - Konsern

Notar til konsernregneskapen 2024

NOTE 13 - Varelager

Innkjøpte råvarer og halvfabrikata er vurderte til inntaktskost, og redusert for evt. ukurans. Ferdigvarer er kalkulert til full tilvirkningsverdi.

Varebeholdning består av:	2024	2023
Råvarer	12 287 728	13 249 684
Ferdige tilvirka varer	727 406	250 000
Sum:	13 015 134	13 499 685

Note 14 - Bundne midlar

	2024	2023
Herav bundne bankinnskudd	3 041 216	2 506 746

NOTE 15 - Selskapskapital og aksjonærinformasjon pr 31.12.:

Aksjekapitalen på kr 3.030.000 består av 30 aksjar à kr 101.000.

Aksjonærer:	A-aksjer	B-aksjer	Antall aksjer	Andel
Jostein Bøe (styreleder)	3	27	30	100,00 %

Selskapet har to aksjeklasser. B-aksjene har ikkje stemmerett.



Bøe Invest AS - Konsern

Kontantstrømoppstilling

	2024	2023
LIKVIDER TILFØRT/BRUKT PÅ VIRKSOMHETEN:		
	31 006 283	16 134 262
+/- Tilført fra årets virksomhet *)		
+/- Endring i varelager	484 551	-1 671 976
+/- Endring i debitorer	-530 367	-26 765 580
+/- Endring i leverandørgjeld	-75 403	8 021 586
+/- Endring tidsavgrensede poster	16 065 407	-2 738 142
A = Netto likviditetsendring fra virksomheten	46 950 471	-7 019 850
LIKVIDER TILFØRT/BRUKT PÅ INVESTERINGER:		
- Investert i varige driftsmidler	-2 161 804	-7 074 628
+ Salg av varige driftsmidler (salgssum)	187 044	1 148 200
+ Salgssum anleggsaksjer	0	705 000
+/- Investering i anleggsaksjer	0	-465 300
+/- Nedskrivning aksjer	0	48 846
B = Netto likviditetsendringer fra investeringer	-1 974 760	-5 637 882
LIKVIDER TILFØRT/BRUKT PÅ FINANSIERING:		
+ Opptak av ny gjeld (kortsiktig og langsiktig)	72 501	35 794 816
- Nedbetaling av lang- og kortsiktig gjeld	-12 314 706	-28 327 601
+ Innbetaling av egenkapital	0	0
+ Fusjon	0	0
- Tilbakebetaling av egenkapital	0	0
- Utbytte	-1 870 436	-1 153 818
+/- Konsernbidrag	0	0
C = Netto likviditetsendring fra finansiering	-14 112 641	6 313 397
	30 863 348	-6 344 057
+ Netto endring i likvider gjennom året		
+ Likviditetsbeholdning pr. 01.01.	6 041 629	12 385 686
= Likviditetsbeholdning pr. 31.12.	36 904 977	6 041 629
*) Dette tallet fremkommer slik:		
	26 491 110	11 456 859
- Resultat før skatt		
- Betalt skatt	-453 353	-6 663
- Gevinst/+ tap ved salg av anleggsmidler	0	-412 733
- Gevinst/+ tap ved salg av aksjer	0	-205 000
+ Ordinære avskrivninger	4 968 526	5 301 799
= Tilført fra årets virksomhet	31 006 283	16 134 262



hovden & vatne statsautoriserte revisorar as

Medlemmer i Den norske Revisorforening
Autorisert rekneskapsforarselskap
Org.nr. 987 832 916 MVA
E-post: firmapost@h-v.no
www.h-v.no

Til generalforsamlinga i
Bøe Invest AS

Melding frå uavhengig revisor

Side 1 av 3

Konklusjon

Vi har revidert Bøe Invest AS sitt årsrekneskap som består av:

- selskapsrekneskapen, som består av balanse per 31. desember 2024, resultatrekneskap som viser eit overskot på kr 3.569.892 og kontantstraumoppstilling for rekneskapsåret som vart avslutta per denne dato og notar til årsrekneskapen, herunder eit samandrag av viktige rekneskapsprinsipp, og
- konsernrekneskapen, som består av balanse per 31. desember 2024, resultatrekneskap som viser eit overskot på kr 20.200.446 og kontantstraumoppstilling for rekneskapsåret som vart avslutta per denne dato og notar til årsrekneskapen, herunder eit samandrag av viktige rekneskapsprinsipp.

Etter vår meining

- oppfyller årsrekneskapen gjeldande lovkrav, og
- gir selskapsrekneskapen eit rettvise bilde av selskapets finansielle stilling per 31. desember 2024 og av resultatet og kontantstraumane for rekneskapsåret avsluttet per denne dato i samsvar med rekneskapslova sine reglar og god rekneskapsskikk i Noreg, og
- gir konsernrekneskapen eit rettvise bilete av konsernet si finansielle stilling per 31. desember 2024 og av resultatet og kontantstraumane for rekneskapsåret avslutta per denne dato i samsvar med rekneskapslova sine reglar og god rekneskapsskikk i Noreg.

Ørsta	Nordfjordeid	Stryn
Ivar Aasengt. 10, Postb. 203, 6151 Ørsta Tlf.: 70 04 59 00	Øyane 11, Postb. 315, 6772 Nordfjordeid Tlf.: 48 44 07 30	Tonningsg. 42, 6783 Stryn Tlf.: 48 44 07 30



Grunnlag for konklusjonen

Vi har gjennomført revisjonen i samsvar med dei internasjonale revisjonsstandardane International Standards on Auditing (ISA-ane). Våre oppgåver og plikter etter desse standardane er skildra under overskrifta Revisors oppgåver og plikter ved revisjon av årsrekneskapen. Vi er uavhengige av selskapet slik det er krav om i lov, forskrift og

International Code of Ethics for Professional Accountants (medrekna dei internasjonale sjølvstendestandardene) utferda av the International Ethics Standard Boards for Accountants (IESBA-reglane), og har oppfylt dei andre etiske pliktene våre i samsvar med desse krava. Etter vår oppfatning er innhenta revisjonsbevis tilstrekkeleg og formålstenleg som grunnlag for konklusjonen vår.

Øvrig informasjon

Styret og dagleg leiar (leiinga) er ansvarlege for informasjonen i årsmeldinga. Vår konklusjon om årsrekneskapen ovanfor dekker ikkje informasjonen i årsmeldinga.

I samband med revisjonen av årsrekneskapen er det vår oppgåve å lese årsmeldinga. Føremålet er å vurdere korvidt det ligg føre vesentleg inkonsistens mellom årsmeldinga og årsrekneskapen og den kunnskap vi har opparbeida oss under revisjonen av årsrekneskapen, eller korvidt informasjon i årsmeldinga elles framstår som vesentleg feil. Vi har plikt til å rapportere dersom årsmeldinga framstår som vesentleg feil. Vi har ingenting å rapportere i så måte.

Basert på kunnskapen vi har opparbeida oss i revisjonen, meiner vi at årsmeldinga

- er konsistent med årsrekneskapen og
- inneheld dei opplysningar som skal gjevast i samsvar med gjeldende lovkrav.

Styret og dagleg leiar sitt ansvar for årsrekneskapen

Styret og dagleg leiar er ansvarleg for å utarbeide årsrekneskapen og for at han gjev eit rettvisande bilete i samsvar med rekneskapslova sine reglar og god rekneskapsskikk i Noreg. Leiinga er også ansvarleg for slik intern kontroll som ein finn naudsynt for å kunne utarbeide ein årsrekneskap som ikkje inneheld vesentleg feilinformasjon, verken som følge av misleg framferd eller feil som ikkje er tilsikta.

Ved utarbeidinga av årsrekneskapen må leiinga ta standpunkt til selskapet si evne til å halde fram med drifta og opplyse om tilhøve av betydning for dette. Føresetnaden om at drifta kan halde fram, skal leggjast til grunn for årsrekneskapen så lenge det ikkje er sannsynleg at verksemda vil bli avvikla.



hovden & vatne
statsautoriserte revisorar as

Side 3 av 3

Revisor sine oppgaver og plikter ved revisjonen av årsrekneskapen

Vårt mål er å oppnå tryggande sikkerheit for at årsrekneskapen totalt sett ikkje inneheld vesentleg feilinformasjon, verken som følge av misleg framferd eller feil som ikkje er tilsikta, og å gi ei revisjonsmelding som inneheld konklusjonen vår. Tryggande sikkerheit er ein høg grad av sikkerheit, men ingen garanti for at ein revisjon utført i samsvar med ISA-ane, alltid vil avdekke vesentleg feilinformasjon som eksisterer. Feilinformasjon kan oppstå som følge av misleg framferd eller feil som ikkje er tilsikta. Feilinformasjon blir vurdert som vesentleg

dersom han, åleine eller samla, innanfor rimelege grenser kan forventast å påverke økonomiske avgjersle som brukarane tar basert på årsrekneskapen.

For vidare skildring av revisor sine oppgaver og plikter vert det vist til <https://revisorforeningen.no/revisjonsberetninger>

Stryn, 11.07.2025

Hovden & Vatne statsautoriserte revisorar AS

Dag Hopland
statsautorisert revisor