



## ÅRSREGNSKAPET FOR REGNSKAPSÅRET 2020 - GENERELL INFORMASJON

### Enheten

Organisasjonsnummer:	991 188 533
Organisasjonsform:	Aksjeselskap
Foretaksnavn:	GRAVDAL BYGG AS
Forretningsadresse:	Halbrendsøyra 2 6800 FØRDE

### Regnskapsår

Årsregnskapets periode:	01.01.2020 - 31.12.2020
-------------------------	-------------------------

### Konsern

Morselskap i konsern:	Nei
-----------------------	-----

### Regnskapsregler

Regler for små foretak benyttet:	Nei
Benyttet ved utarbeidelsen av årsregnskapet til selskapet:	Regnskapslovens alminnelige regler

### Årsregnskapet fastsatt av kompetent organ

Bekreftet av representant for selskapet:	John Helge Lunde
Dato for fastsettelse av årsregnskapet:	11.05.2021

### Grunnlag for avgivelse

År 2020: Årsregnskapet er elektronisk innlevert  
År 2019: Tall er hentet fra elektronisk innlevert årsregnskap fra 2020

*Det er ikke krav til at årsregnskapet m.v. som sendes til Regnskapsregisteret er undertegnet. Kontrollen på at dette er utført ligger hos revisor/enhetens øverste organ. Sikkerheten ivaretas ved at innsender har rolle/rettighet for innsending av årsregnskapet via Altinn, og ved at det bekreftes at årsregnskapet er fastsatt av kompetent organ.*

Brønnøysundregistrene, 05.08.2022



### Resultatregnskap

Beløp i: NOK	Note	2020	2019
<b>RESULTATREGNSKAP</b>			
<b>Inntekter</b>			
Salgsinntekt	4	148 732 190	152 020 893
<b>Sum inntekter</b>		<b>148 732 190</b>	<b>152 020 893</b>
<b>Kostnader</b>			
Varekostnad	4, 10	120 518 057	116 888 408
Lønnskostnad	1	23 011 224	24 632 679
Avskrivning av driftsmidler og immaterielle eiendeler	2	331 097	194 218
Annen driftskostnad	1, 4	9 879 688	11 450 134
<b>Sum kostnader</b>		<b>153 740 066</b>	<b>153 165 439</b>
<b>Driftsresultat</b>		<b>-5 007 876</b>	<b>-1 144 546</b>
<b>Finansinntekter og finanskostnader</b>			
Renteinntekt fra foretak i samme konsern		91 718	111 864
Annen renteinntekt		1 718	7 171
Annen finansinntekt		222	
<b>Sum finansinntekter</b>		<b>93 657</b>	<b>119 035</b>
Rentekostnad til foretak i samme konsern		49 004	76 670
Annen rentekostnad		223 375	241 544
Annen finanskostnad		31 913	
<b>Sum finanskostnader</b>		<b>304 292</b>	<b>318 214</b>
<b>Netto finans</b>		<b>-210 634</b>	<b>-199 179</b>
<b>Ordinært resultat før skattekostnad</b>		<b>-5 218 510</b>	<b>-1 343 725</b>
Skattekostnad på ordinært resultat	3	-1 148 072	-284 736
<b>Ordinært resultat etter skattekostnad</b>		<b>-4 070 438</b>	<b>-1 058 989</b>
<b>Årsresultat</b>		<b>-4 070 438</b>	<b>-1 058 989</b>
<b>Årsresultat etter minoritetsinteresser</b>		<b>-4 070 438</b>	<b>-1 058 989</b>
<b>Totalresultat</b>		<b>-4 070 438</b>	<b>-1 058 989</b>



## Resultatregnskap

Beløp i: NOK	Note	2020	2019
<b>Overføringer og disponeringer</b>			
Avsatt til annen egenkapital		-4 070 438	-1 058 989
<b>Sum overføringer og disponeringer</b>	7	<b>-4 070 438</b>	<b>-1 058 989</b>



## Balanse

Beløp i: NOK	Note	2020	2019
<b>BALANSE - EIENDELER</b>			
<b>Anleggsmidler</b>			
<b>Immaterielle eiendeler</b>			
Konsesjoner, patenter o.l.			
Utsatt skattefordel	3		
<b>Varige driftsmidler</b>			
Tomter, bygninger o.a. fast eiendom	2		
Maskiner og anlegg	2	906 936	885 148
Skip og flytende installasjoner	2		
Driftsløsøre, inventar o.a. utstyr	2, 8	209 476	59 025
<b>Sum varige driftsmidler</b>	2	<b>1 116 412</b>	<b>944 173</b>
<b>Sum anleggsmidler</b>		<b>1 116 412</b>	<b>944 173</b>
<b>Omløpsmidler</b>			
<b>Varer</b>			
Lager av varer og annen beholdning	8, 10	5 939 876	7 065 229
<b>Sum varer</b>		<b>5 939 876</b>	<b>7 065 229</b>
<b>Fordringer</b>			
Kundefordringer	8, 9	14 269 888	19 049 003
Andre kortsiktige fordringer		1 243 737	622 563
Konsernfordringer	4	27 156 901	16 748 939
<b>Sum fordringer</b>		<b>42 670 526</b>	<b>36 420 505</b>
<b>Bankinnskudd, kontanter og lignende</b>			
Bankinnskudd, kontanter o.l.	5	1 123 163	1 149 741
<b>Sum bankinnskudd, kontanter og lignende</b>		<b>1 123 163</b>	<b>1 149 741</b>
<b>Sum omløpsmidler</b>		<b>49 733 565</b>	<b>44 635 475</b>
<b>SUM EIENDELER</b>		<b>50 849 977</b>	<b>45 579 648</b>

## BALANSE - EGENKAPITAL OG GJELD



## Balanse

Beløp i: NOK	Note	2020	2019
<b>Egenkapital</b>			
<b>Innskutt egenkapital</b>			
Aksjekapital	6, 7	2 500 000	2 500 000
Beholdning av egne aksjer	6		
Overkurs	7	5 944 678	5 944 678
Annen innskutt egenkapital	7	6 555 517	6 473 401
<b>Sum innskutt egenkapital</b>		<b>15 000 196</b>	<b>14 918 080</b>
<b>Opptjent egenkapital</b>			
Annen egenkapital	7		82 554
<b>Sum opptjent egenkapital</b>			<b>82 554</b>
<b>Sum egenkapital</b>	7	<b>15 000 196</b>	<b>15 000 634</b>
<b>Gjeld</b>			
<b>Langsiktig gjeld</b>			
Utsatt skatt	3	2 744 716	1 973 485
<b>Sum avsetninger for forpliktelser</b>		<b>2 744 716</b>	<b>1 973 485</b>
<b>Annen langsiktig gjeld</b>			
<b>Sum langsiktig gjeld</b>		<b>2 744 716</b>	<b>1 973 485</b>
<b>Kortsiktig gjeld</b>			
Gjeld til kredittinstitusjoner	8	2 587 042	5 708 271
Leverandørgjeld	4	16 498 989	16 095 804
Betalbar skatt	3		
Skyldig offentlige avgifter		2 022 230	2 229 322
Kortsiktig konserngjeld	4	6 679 002	76 670
Annen kortsiktig gjeld		5 317 801	4 495 462
<b>Sum kortsiktig gjeld</b>		<b>33 105 065</b>	<b>28 605 529</b>
<b>Sum gjeld</b>		<b>35 849 781</b>	<b>30 579 014</b>
<b>SUM EGENKAPITAL OG GJELD</b>		<b>50 849 976</b>	<b>45 579 648</b>



## Årsregnskap 2020 Gravdal Bygg AS

---

Organisasjonsnr: 991 188 533



## Resultatregnskap

### Gravdal Bygg AS

Driftsinntekter og driftskostnader	Note	2020	2019
Salgsinntekt	4	148 732 190	152 020 893
<b>Sum driftsinntekter</b>		<b>148 732 190</b>	<b>152 020 893</b>
Varekostnad	4, 10	120 518 057	116 888 408
Lønnskostnad	1	23 011 224	24 632 679
Avskrivning av driftsmidler og immaterielle eiendeler	2	331 097	194 218
Annen driftskostnad	1, 4	9 879 688	11 450 134
<b>Sum driftskostnader</b>		<b>153 740 066</b>	<b>153 165 439</b>
<b>Driftsresultat</b>		<b>-5 007 876</b>	<b>-1 144 546</b>
<b>Finansinntekter og finanskostnader</b>			
Renteinntekt fra foretak i samme konsern		91 718	111 864
Annen renteinntekt		1 718	7 171
Annen finansinntekt		222	0
Rentekostnad til foretak i samme konsern		49 004	76 670
Annen rentekostnad		223 375	241 544
Annen finanskostnad		31 913	0
<b>Resultat av finansposter</b>		<b>-210 634</b>	<b>-199 179</b>
<b>Ordinært resultat før skattekostnad</b>		<b>-5 218 510</b>	<b>-1 343 725</b>
Skattekostnad på ordinært resultat	3	-1 148 072	-284 736
<b>Årsresultat</b>		<b>-4 070 438</b>	<b>-1 058 989</b>
<b>Overføringer</b>			
Avsatt til annen egenkapital		-4 070 438	-1 058 989
<b>Sum overføringer</b>	7	<b>-4 070 438</b>	<b>-1 058 989</b>



**Balanse**  
**Gravdal Bygg AS**

Eiendeler	Note	2020	2019
<b>Anleggsmidler</b>			
<i>Varige driftsmidler</i>			
Maskiner og anlegg	2	906 936	885 148
Driftsløsøre, inventar o.a. utstyr	2, 8	209 476	59 025
Sum varige driftsmidler	2	<u>1 116 412</u>	<u>944 173</u>
Sum anleggsmidler		<u>1 116 412</u>	<u>944 173</u>
<b>Omløpsmidler</b>			
<i>Varer</i>			
Lager av varer og annen beholdning	8, 10	5 939 876	7 065 229
Sum varer		<u>5 939 876</u>	<u>7 065 229</u>
<i>Fordringer</i>			
Kundefordringer	8, 9	14 269 888	19 049 003
Andre kortsiktige fordringer		1 243 737	622 563
Konsernfordringer	4	27 156 901	16 748 939
Sum fordringer		<u>42 670 526</u>	<u>36 420 505</u>
<i>Bankinnskudd, kontanter o.l</i>			
Bankinnskudd, kontanter o.l.	5	1 123 163	1 149 741
Sum bankinnskudd, kontanter o.l		<u>1 123 163</u>	<u>1 149 741</u>
Sum omløpsmidler		<u>49 733 565</u>	<u>44 635 475</u>
Sum eiendeler		<u>50 849 977</u>	<u>45 579 648</u>



## Balanse


### Gravdal Bygg AS

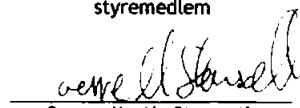
Egenkapital og gjeld	Note	2020	2019
<b>Egenkapital</b>			
<i>Innskutt egenkapital</i>			
Aksjekapital	6, 7	2 500 000	2 500 000
Overkurs	7	5 944 678	5 944 678
Annen innskutt egenkapital	7	6 555 517	6 473 401
Sum innskutt egenkapital		<u>15 000 196</u>	<u>14 918 080</u>
<i>Opptjent egenkapital</i>			
Annen egenkapital	7	0	82 554
Sum opptjent egenkapital		<u>0</u>	<u>82 554</u>
Sum egenkapital	7	<u>15 000 196</u>	<u>15 000 634</u>
<b>Gjeld</b>			
Utsatt skatt	3	2 744 716	1 973 485
Sum avsetning for forpliktelser		<u>2 744 716</u>	<u>1 973 485</u>
<i>Kortsiktig gjeld</i>			
Gjeld til kredittinstitusjoner	8	2 587 042	5 708 271
Leverandørgjeld		15 203 342	14 586 717
Leverandørgjeld til selskap i samme konsern	4	1 295 647	1 509 087
Skyldig offentlige avgifter		2 022 230	2 229 322
Kortsiktig konserngjeld	4	6 679 002	76 670
Annen kortsiktig gjeld		5 317 801	4 495 462
Sum kortsiktig gjeld		<u>33 105 065</u>	<u>28 605 529</u>
Sum gjeld		<u>35 849 781</u>	<u>30 579 014</u>
Sum egenkapital og gjeld		<u>50 849 976</u>	<u>45 579 648</u>

Førde, den 21.4 2021  
Styret i Gravdal Bygg AS

  
John Helge Lunde  
styreleder

  
Asbjørn Osland  
styremedlem

  
Bodil Kidøy Lunde  
styremedlem

  
Sverre Martin Stensæth  
daglig leder



## Indirekte kontantstrøm

### Gravdal Bygg AS

Kontantstrømmer fra operasjonelle aktiviteter	Note	2020	2019
Resultat før skattekostnad		-5 218 510	-1 343 725
Ordinære avskrivninger		331 097	194 218
Endring i varelager		1 125 353	-459 878
Endring i kundefordringer		4 779 114	-471 904
Endring i leverandørgjeld		403 185	3 081 094
Endring i andre tidsavgrensningsposter		-3 811 555	-6 619 570
<b>Netto kontantstrøm fra operasjonelle aktiviteter</b>		<b>-2 391 317</b>	<b>-5 619 763</b>
<b>Kontantstrømmer fra investeringsaktiviteter</b>			
Utbetalinger ved kjøp av varige driftsmidler		-503 335	-943 879
<b>Netto kontantstrøm fra investeringsaktiviteter</b>		<b>-503 335</b>	<b>-943 879</b>
<b>Kontantstrømmer fra finansieringsaktiviteter</b>			
Netto endring i kassekreditt		-3 121 229	1 989 757
Innbetalinger av konsernbidrag		12 619 303	4 539 546
Utbetalinger av konsernbidrag		-6 630 000	0
<b>Netto kontantstrøm fra finansieringsaktiviteter</b>		<b>2 868 074</b>	<b>6 529 303</b>
Netto endring i kontanter og kontantekvivalenter		-26 577	-34 339
Beh. av kont. og kontantekvivalenter ved per. begynnelse		1 149 741	1 184 080
Beh. av kont. og kontantekvivalenter ved per. slutt		<b>1 123 164</b>	<b>1 149 741</b>



## Noter til regnskapet 2020

### Regnskapsprinsipper

Årsregnskapet er satt opp i samsvar med regnskapsloven og god regnskapsskikk for øvrige foretak. Forutsetningen om fortsatt drift er lagt til grunn ved utarbeidelsen.

### Bruk av estimater

Utarbeidelse av regnskap i samsvar med regnskapsloven krever bruk av estimater. Videre krever anvendelse av selskapets regnskapsprinsipper at ledelsen må utøve skjønn. Områder som i stor grad inneholder slike skjønnsmessige vurderinger, høy grad av kompleksitet, eller områder hvor forutsetninger og estimater er vesentlige for årsregnskapet, er beskrevet i notene.

### Salgsinntekter

Inntekter ved salg av varer og tjenester vurderes til virkelig verdi av vederlaget, netto etter fradrag for merverdiavgift, returer, rabatter og andre avslag.

Salg av varer inntektsføres når risiko og kontroll i all hovedsak er overført kjøperen. Med risiko menes eiendelens gevinst og tapspotensiale mens kontroll defineres som beslutnings og råderett. Erfaringstall anvendes for å estimere og regnskapsføre avsetninger for kvantumsrabatter og retur på salgstidspunktet.

Salg av tjenester inntektsføres etter hvert som de er levert.

### Anleggskontrakter

Arbeid under utførelse knyttet til fastpriskontrakter med lang tilvirkningstid vurderes etter løpende avregnings metode hvor inntektsføring skjer i takt med fremdriften av prosjektet. Fullføringsgraden beregnes som påløpte kostnader i prosent av forventet totalkostnad. Totalkostnaden revurderes løpende. Når kontraktens utfall ikke kan estimeres pålitelig, vil kun inntekter tilsvarende påløpte prosjektkostnader inntektsføres. For prosjekter som antas å gi tap, kostnadsføres hele det beregnede tapet umiddelbart.

### Klassifisering og vurdering av balanseposter

Eiendeler bestemt til varig eie eller bruk er klassifisert som anleggsmidler. Anleggsmidler er vurdert til anskaffelseskost. Omløpsmidler og kortsiktig gjeld omfatter normalt poster som forfaller til betaling innen ett år etter balansedagen, samt poster som knytter seg til varekretsløpet. Omløpsmidler vurderes til laveste verdi av anskaffelseskost og antatt virkelig verdi. Fordringer klassifiseres som omløpsmidler hvis de skal tilbakebetales i løpet av ett år. For gjeld er analoge kriterier lagt til grunn. Første års avdrag på langsiktige fordringer og langsiktig gjeld klassifiseres likevel ikke som omløpsmiddel og kortsiktig gjeld. Enkelte poster er vurdert etter andre regler. Postene det gjelder vil være blant de postene som omhandles nedenfor.

### Varige driftsmidler

Varige driftsmidler balanseføres og avskrives lineært til restverdi over driftsmidlenes forventede utnyttbare levetid. Ved endring i avskrivningsplan fordeles virkningen over gjenværende avskrivningstid ("knekkpunktmetoden"). Vedlikehold av driftsmidler kostnadsføres løpende. Påkostninger eller forbedringer tillegges driftsmidlets kostpris og avskrives i takt med driftsmidlet. Skillet mellom vedlikehold og påkostning/forbedring regnes i forhold til driftsmidlets stand ved kjøp av driftsmidlet. Tomter avskrives ikke.

Leide (leasede) driftsmidler balanseføres som driftsmidler hvis leiekontrakten anses som finansiell. Utgifter til leie av øvrige driftsmidler kostnadsføres som operasjonell. Forskuddsbetalinger balanseføres som forskuddsbetalt kostnad, og fordeles over leieperioden.

### Nedskrivning av anleggsmidler

Ved indikasjon på at balanseført verdi av et anleggsmiddel er høyere enn virkelig verdi, foretas det test for verdifall. Testen foretas for det laveste nivå av anleggsmidler som har selvstendige kontantstrømmer. Hvis balanseført verdi er høyere enn både salgsverdi og gjenvinnbart beløp, foretas det nedskrivning til det høyeste av salgsverdi og gjenvinnbart beløp. Gjenvinnbart beløp er det høyeste av netto salgsverdi og bruksverdi. Bruksverdi er nåverdi av fremtidige kontantstrømmer knyttet til eiendelen. Tidligere nedskrivninger, med unntak for nedskrivning av goodwill, reverseres hvis grunnlaget for



## Noter til regnskapet 2020

nedskrivningen ikke lenger er til stede.

### Investeringer i andre selskaper

Kostmetoden brukes som prinsipp for investeringer i andre selskaper. Kostprisen økes når midler tilføres ved kapitalutvidelse, eller når det gis konsernbidrag til datterselskap. Mottatte utdelinger resultatføres i utgangspunktet som inntekt. Utbytte/konsernbidrag fra datterselskap regnskapsføres det samme året som datterselskapet avsetter beløpet. Utbytte fra andre selskaper regnskapsføres som finansinntekt når utbyttet er vedtatt.

Investeringene blir nedskrevet til virkelig verdi dersom verdifallet ikke er forbigående

### Varer

Lager av innkjøpte varer er vurdert til det laveste av anskaffelseskost etter FIFO-prinsippet, og netto salgsverdi. Egentilvirkede ferdigvarer og varer under tilvirkning vurderes til variabel tilvirkningskost.

### Fordringer

Kundefordringer og andre fordringer er oppført i balansen til pålydende etter fradrag for avsetning til forventet tap. Avsetning for tap gjøres på grunnlag av individuelle vurderinger av de enkelte fordringene. I tillegg gjøres det for øvrige kundefordringer en uspesifisert avsetning for å dekke antatt tap.

### Skatt

Skattekostnaden i resultatregnskapet omfatter både periodens betalbare skatt og endring i utsatt skatt. Utsatt skatt beregnes med 22 % på grunnlag av de midlertidige forskjeller som eksisterer mellom regnskapsmessige og skattemessige verdier, samt eventuelt ligningsmessig underskudd til fremføring ved utgangen av regnskapsåret. Skatteøkende og skattereduserende midlertidige forskjeller som reverserer eller kan reversere i samme periode er utlignet og nettoført. Utsatt skatt på merverdier i forbindelse med oppkjøp av datterselskap blir ikke utlignet.

Oppføring av utsatt skattefordel på netto skattereduserende forskjeller som ikke er utlignet og underskudd til fremføring, er begrunnet med antatt fremtidig inntjening. Utsatt skattefordel som kan balanseføres og utsatt skatt er oppført netto i balansen.

### Garantier, servicearbeid og reklamasjoner

Ikke opptjent inntekt som er knyttet til garanti- og servicearbeid for avsluttede prosjekter/salg vurderes til antatt kostnad for slikt arbeid. Estimater beregnes med utgangspunkt i historiske tall for servicearbeid og garantireparasjoner. Beløpet balanseføres under annen kortsiktig gjeld og inntektsføres lineært over garanti- og serviceperioden.

### Kontantstrømoppstilling

Kontantstrømoppstillingen utarbeides etter den indirekte metoden. Kontanter og kontantekvivalenter omfatter kontanter, bankinnskudd og andre kortsiktige likvide plasseringer som umiddelbart og med uvesentlig kursrisiko kan konverteres til kjente kontantbeløp og med gjenværende løpetid mindre enn tre måneder fra anskaffelsesdato.



## Noter til regnskapet 2020

Note 1 Lønnskostnader, antall ansatte, godtgjørelser, lån til ansatte mm

<u>Lønnskostnader</u>	<u>2020</u>	<u>2019</u>
Lønninger	18 328 435	19 006 128
Arbeidsgiveravgift	2 451 481	2 788 932
Pensjonskostnader	795 975	1 022 992
Andre ytelser	1 435 333	1 814 627
<b>Sum</b>	<b>23 011 224</b>	<b>24 632 679</b>

Gjennomsnittlig antall årsverk sysselsatt i regnskapsåret 41 41

<u>Ytelser til ledende personer</u>	<u>Daglig leder</u>	<u>Styret</u>
Lønn	680 793	0
Annen godtgjørelse	15 429	0
<b>Sum</b>	<b>696 222</b>	<b>0</b>

Det er ikke gitt lån/sikkerhetsstillelse til daglig leder, styrets leder eller andre nærstående parter.

### OTP

Selskapet er pliktig til å ha tjenstepensjonsordning etter lov om obligatorisk tjenstepensjon. Selskapets pensjonsordninger tilfredsstiller kravene i denne lov.

### Revisor

Kostnadsført honorar til revisor for 2020 utgjør kr 179 906,- eksl.mva.

Note 2 Anleggsmidler

	<u>Goodwill</u>	<u>Maskiner og anlegg</u>	<u>Driftsløsøre, inventar ol.</u>	<u>Sum</u>
Anskaffelseskost pr. 01.01.20	3 650 000	5 846 096	825 202	10 321 298
+ Tilgang kjøpte driftsmidler		292 646	210 689	503 335
= Anskaffelseskost 31.12.20	3 650 000	6 138 742	1 035 891	10 824 633
Akkumulerte avskrivninger 31.12.20	3 450 000	5 231 805	826 417	9 508 222
+ Akkumulerte nedskrivninger 31.12.20	200 000			200 000
= Av- og nedskrivninger pr. 31.12.20	3 650 000	5 231 805	826 417	9 708 222
= Bokført verdi 31.12.20	0	906 937	209 474	1 116 411
Årets ordinære avskrivninger		270 857	60 240	331 097
Økonomisk levetid	5 år	0-5 år	0-5 år	



## Noter til regnskapet 2020

## Note 3 Skatt

<u>Årets skattekostnad</u>	<u>2020</u>	<u>2019</u>
Resultatført skatt på ordinært resultat:		
Betalbar skatt	-1 919 303	-3 290 449
Endring i utsatt skatt	771 231	3 005 713
<b>Skattekostnad ordinært resultat</b>	<b>-1 148 072</b>	<b>-284 736</b>
Skattepliktig inntekt:		
Ordinært resultat før skatt	-5 218 510	-1 343 725
Permanente forskjeller	0	49 476
Endring i midlertidige forskjeller	-3 725 206	-3 770 886
Mottatt konsernbidrag	8 724 104	14 956 583
Anvendelse av fremførbart underskudd	0	-9 891 447
<b>Skattepliktig inntekt</b>	<b>-219 612</b>	<b>0</b>
Betalbar skatt i balansen:		
Betalbar skatt på årets resultat	-1 919 303	-3 290 448
Betalbar skatt på mottatt konsernbidrag	1 919 303	3 290 448
<b>Sum betalbar skatt i balansen</b>	<b>0</b>	<b>0</b>

Skatteeffekten av midlertidige forskjeller og underskudd til fremføring som har gitt opphav til utsatt skatt og utsatte skattefordeler, spesifisert på typer av midlertidige forskjeller

	<u>2020</u>	<u>2019</u>	<u>Endring</u>
Varige driftsmidler	-780 384	-946 703	-166 319
Tilvirkningskontrakter	16 317 289	12 036 561	-4 280 728
Varebeholdning	-191 313	-175 292	16 021
Fordringer	-700 000	-600 000	100 000
Avsetninger mv	-1 950 000	-1 344 180	605 820
<b>Sum</b>	<b>12 695 592</b>	<b>8 970 386</b>	<b>-3 725 206</b>
Akkumulert fremførbart underskudd	-219 612	0	219 612
<b>Grunnlag for utsatt skatt</b>	<b>12 475 980</b>	<b>8 970 386</b>	<b>-3 505 594</b>
Utsatt skatt (22 %)	2 744 716	1 973 485	-771 231



## Noter til regnskapet 2020

### Note 4 Mellomværende med selskap i samme konsern

<u>Fordringer</u>	<u>2020</u>	<u>2019</u>
Kortsiktig konsernfordring	27 156 901	16 748 939
<b>Sum fordringer</b>	<b>27 156 901</b>	<b>16 748 939</b>
<u>Gjeld</u>	<u>2020</u>	<u>2019</u>
Leverandørgjeld	-1 295 647	-1 509 087
Kortsiktig gjeld	-6 679 002	-76 670
<b>Sum gjeld</b>	<b>-7 974 649</b>	<b>-1 585 757</b>

### Note 5 Bankinnskudd

	<u>2020</u>	<u>2019</u>
Bundne skattetrekksmidler	836 315	843 106

### Note 6 Aksjonærer

Aksjekapitalen i Gravdal Bygg AS pr. 31.12 består av:

	<u>Antall</u>	<u>Pålydende</u>	<u>Bokført</u>
Ordinære aksjer	1 000	2 500,0	2 500 000
<b>Sum</b>	<b>1 000</b>		<b>2 500 000</b>

#### Eierstruktur

De største aksjonærene i % pr. 31.12 var:

	<u>Ordinære</u>	<u>Eierandel</u>	<u>Stemmeandel</u>
Gravdalgruppa AS	1 000	100,0	100,0

Styreleder John Helge Lunde og styremedlem Bodil Kidøy Lunde eig kvar 7 % av aksjane indirekte ved eigarandel i Gravdal AS. Gravdalgruppa AS er mor i konsern der Gravdal Bygg AS inngår i konsolideringa. Konsernregnskapen er tilgjengeleg på morselskapet sitt forretningskontor.

### Note 7 Egenkapital

	<u>Aksjekapital</u>	<u>Overkurs</u>	<u>Annen innskutt egenkapital</u>	<u>Annen egenkapital</u>	<u>Sum egenkapital</u>
Pr. 01.01	2 500 000	5 944 678	6 473 401	82 554	15 000 634
Overført fra innskutt		0	-3 987 884	3 987 884	0
Mottatt konsernbidrag			10 700 000		10 700 000
Avgitt konsernbidrag			-6 630 000		-6 630 000
Årets resultat				-4 070 438	-4 070 438
<b>Pr 31.12</b>	<b>2 500 000</b>	<b>5 944 678</b>	<b>6 555 517</b>	<b>0</b>	<b>15 000 196</b>

Gravdal Bygg AS

Side 10



## Noter til regnskapet 2020

### Note 8 Fordringer, gjeld, pantstillelser og garantier m.v

<u>Gjeld som er sikret ved pant o.l.</u>	<u>2020</u>	<u>2019</u>
Gjeld til kredittinstitusjoner	2 587 042	5 708 271
<b>Sum</b>	<b>2 587 042</b>	<b>5 708 271</b>

<u>Balanseført verdi av pantsatte eiendeler</u>	<u>2020</u>	<u>2019</u>
Maskiner og anlegg	906 936	885 148
Driftsløsøre, inventar og utstyr	209 476	59 025
Lager av varer og annen beholdning	5 939 876	7 065 229
Kundefordringer	14 269 888	19 049 003
<b>Sum</b>	<b>21 326 177</b>	<b>27 058 405</b>

### Eiendeler er i tillegg stillet som sikkerhet for

Entreprenørgarantier	10 533 933	7 080 058
<b>Sum</b>	<b>10 533 933</b>	<b>7 080 058</b>

Gravdalgruppa AS har stilt kausjonsansvar ovenfor selskapet sin bankforbindelse med kr 300 000 000

### Note 9 Kundefordringer

	<u>2020</u>	<u>2019</u>
Kundefordringer	10 367 790	12 468 020
Opptjent ikke fakturert	8 606 817	8 199 926
Forskudd fra kunder	-4 004 719	-1 018 943
Avsetning til tap	-700 000	-600 000
<b>Sum</b>	<b>14 269 888</b>	<b>19 049 003</b>

### Note 10 Varer

	<u>2020</u>	<u>2019</u>
Varer under tilvirkning	1 839 876	2 165 229
Innkjøpte handelsvarer	4 100 000	4 900 000
<b>Sum</b>	<b>5 939 876</b>	<b>7 065 229</b>
Varebeholdning vurdert til anskaffelseskost	4 100 000	4 900 000
Varebeholdning vurdert til virkelig verdi	4 100 000	4 900 000



**Å R S M E L D I N G 2020**  
**GRAVDAL BYGG AS**  
Org nr 991 188 533

## **VERKSEMD OG FORRETNINGSSTAD**

Gravdal Bygg AS er ei entreprenørverksemd, som produserer prosjektbustader og andre bygg, her medrekna bygg til offentlig sektor. Selskapet har eiga tømrraravdeling. I tillegg har selskapet eiga butikkavdeling, som sel kjøkken, bad og garderobe, både til interne og eksterne prosjekt, samt til privatkundar. Selskapet sitt primære produksjonsområde er Førde m/omland og Bergen m/omland i Vestland fylke.

Selskapet er eit heileigd dotterselskap av Gravdalgruppa AS og inngår i konsernet Hellvik Gruppen AS.

Selskapet har sitt hovudkontor i Førde, med avdelingskontor i Bergen.

## **RESULTAT OG EIGENKAPITAL**

Selskapet hadde ein omsetnad på kr 148,7 mill i 2020, mot kr 152 mill i 2019. Resultat før skatt vart på kr -5,2 mill i 2020, mot kr -1,3 mill i 2019. Dagleg leiar og styret er ikkje tilfreds med årets resultatutvikling, og jobbar med tiltak for å betre drifta framover.

Totalkapitalen var ved utgangen av året kr 50,8 mill. Selskapet har ved årsskiftet ein bokført eigenkapital på kr 15 mill., som gjev ein eigenkapitalandel på 29,5 %. Eigenkapitalen vert vurdert som tilfredsstillande.

Styret meiner at årsrekneskapen gir eit rettmessig bilete av selskapet sine eigedelar og gjeld, finansielle stilling og resultat.

## **FORTSATT DRIFT**

Føresetnaden om framleis drift er til stades og årsrekneskapen er sett opp ut i frå denne føresetnaden. Til grunn for føresetnaden ligg resultat prognoser og selskapet sine langsiktige strategiske planar for åra framover. Selskapet har tilfredsstillande likviditet og god eigenkapital.

## **FINANSIELL RISIKO**

### **Marknadsrisiko**

Svingingar i etterspurnaden etter bustader, spesielt innan prosjektmarknaden, vil alltid vere ein utfordring i bransjen, men styret ser marknaden som positiv over sikt.



For å møte desse utfordringane har selskapet auka sitt fokus mot offentleg sektor.

Den høge prisstigninga som er og har vore på varer og arbeidskraft, spesielt det siste året, kombinert med auka krav i byggeforskrifter, har medført ein vesentleg auke i byggekostnadane.

## **Kredittrisiko**

Risiko for at motpartar ikkje har økonomisk evne til å oppfylle sine plikter vurderast å vere låg, då det historisk sett har vore lite tap på fordringar. Selskapet leverer i hovudsak tenester internt i konsernet, samt til offentlege instansar, så risikoen for tap på fordringar blir vurdert som svært låg.

## **Likviditetsrisiko**

Selskapet sin likviditetsbeholdning pr 31.12.20 var kr 1,1 mill, i tillegg til unytta trekkrettigheter på kassakreditten. Selskapet si kortsiktige gjeld per årsskiftet var på 92,3 % av samla gjeld i selskapet. Selskapet har ein positiv arbeidskapital (omløpsmidlar – kortsiktig gjeld) på kr 16,6 mill. Styret vurderer likviditeten i selskapet som tilfredsstillande.

## **FORSKNINGS- OG UTVIKLINGSAKTIVITETAR**

Selskapet tilpassar jamleg sine produkt ihht marknaden. Utover dette har ikkje selskapet nokon spesielle aktivitetar innan forskning og utvikling.

## **ARBEIDSMILJØ OG PERSONALE**

Selskapet har vore IA-verksemd (samarbeidsavtale om eit meir inkluderande arbeidsliv) sidan 2009. Etter endringa i 2019 der alle selskap vart IA-verksemd, har selskapet vidareført ordninga med utvida rett til eigenmeldingar. Selskapet har bedriftshelseteneste, samt helseforsikring for alle tilsette. Arbeidsmiljøet vert å ansjå som godt, og det blir iverksett løpande tiltak for forbetringar.

Det har ikkje førekome eller blitt rapportert om alvorlege arbeidsuhell eller ulykker i løpet av året, som har resultert i store materielle skader eller personskadar.

Sjukefråværet i selskapet var på totalt 1050,8 dagsverk i 2020, som utgjer 9 % av total arbeidstid i selskapet. Av dette gjeld 6,7 % langtidsfråvær utover 16 dagar, medan korttidsfråværet i selskapet var på 2,3 % i 2020. Det meste av sjukefråværet skriv seg frå tømraravdelinga, og er sterkt påverka av koranasituasjonen og strenge restriksjonar mtp at tilsette må halde seg heime ved luftvegssymptom. Leiinga vil følgje nøye med på utviklinga av sjukefråværet framover, og vurderer nødvendige tiltak løpande.



## LIKESTILLING

Selskapet har som mål å vere ein arbeidsplass der det er likestilling mellom kvinner og menn, og tek sikte på at det ikkje førekjem ulik behandling av kvinner og menn grunna kjønn i saker som for eksempel løn, avansement og rekruttering. Selskapet er i ein bransje som tradisjonelt har vore overrepresentert med menn, men selskapet rekrutterer etter likestillingsprinsippet.

Selskapet har ved nyttår 39 tilsette, herav 5 kvinner. Det har vore gjennomført 40,8 årsverk gjennom året. Av styret sine 3 medlemar er 1 kvinne.

## DISKRIMINERING

Selskapet har som mål å vere ein arbeidsplass der det ikkje førekjem diskriminering og søker derfor å fremje diskrimineringslova sine formål i verksemda. Dette omfattar aktivitetar som blant anna rekruttering, løns- og arbeidsvilkår, forfremjing, utviklingsmoglegheiter, samt aktivitetar for å hindre trakassering. I tillegg arbeider ein for å utforme og legge til rette dei fysiske forholda omkring verksemda sine ulike funksjonar, for at desse kan nyttast av flest mogleg.

## YTRE MILJØ

Selskapet er opptatt av at den utførte aktiviteten ikkje skal påverke det ytre miljø meir enn nødvendig for denne type verksemd.

Selskapet kjeldesorterer papir og anna avfall.

Det førekjem ikkje PCB-holdig utstyr i selskapet sine lokale.

## FRAMTIDIG UTVIKLING/ HENDINGAR ETTER BALANSEDAGEN

Koronaviruset Covid-19 har medført store konsekvensar for Noreg og verda sidan medium mars 2020, og har skapt ein del utfordringar for selskapet i løpet av året. Mykje tyder på at utfordringane vil vedvare i store delar av 2021. Selskapet måtte permittere nokre tilsette i ein kortare periode i 2020, men har unngått smitte både på kontor og byggeplassar.

Selskapet forhold seg lojalt til dei råd og retningslinjer som til ei kvar tid er gjeldande frå sentrale og lokale helsemyndigheiter. Dette medfører at terskelen for å vere heime ved symptom på luftvegsinfeksjon eller andre sjukdomar er låg, noko som har medført høgt sjukefråvær hittil, og truleg vil medføre høgt sjukefråvær vidare i 2021.

Det har også vore unormal høg prisstigning i 2020 på enkelte byggevarer som t.d. trelast og stål. Det har kome og er varsla ytterlegare prisauke i 2021. Både auka sjukefråvær og unormalt høg prisstigning på enkelte byggevarer har påverka innteninga i 2020 negativt og kan ha negativ innverknad på framtid inntening.

Det er usikkerheit om både korleis koronaviruset og etterverknadane av koronaviruset vil påverke selskapet og våre samarbeidspartnarar, det vere seg underleverandørar og



kundar, utover i 2021. Ordreinngangen i 2020 og hittil i 2021 har vore bra, og gjer at vi har arbeid framover til alle i produksjonen, og vi har nye interne og eksterne prosjekt å rekne på. Styret og den daglege leiinga føl situasjonen nøye.


I desember 2020 vart det avdekka at royal kledning ikkje tilfredsstillar brannklasse D. Dette er ein kledning som selskapet over tid har nytta mykje. Per dato er det uklart om dette får konsekvensar for royalkledning som er montert på bygg og følgelig er det uklart om det får økonomiske konsekvensar for selskapet.


### ÅRSRESULTAT OG DISPONERINGAR


Styret føreslår følgjande disponering av årsresultatet i Gravdal Bygg AS:


<u>* Overført frå anna eigenkapital</u>	<u>kr 4.070.438</u>
Totalt disponert	kr 4.070.438

Førde, 21. april 2021

  
John Helge Lunde  
Styreleiar

  
Asbjørn Osland  
Styremedlem

  
Bodil Kidøy Lunde  
Styremedlem

  
Sverre Martin Stensæth  
Dagleg leiar



BDO AS  
Hafstadvegen 21  
6800 Førde

## Uavhengig revisors beretning

Til generalforsamlingen i Gravdal Bygg AS

Uttalelse om revisjonen av årsregnskapet

### Konklusjon

Vi har revidert årsregnskapet til Gravdal Bygg AS.

Årsregnskapet består av:

- Balanse per 31. desember 2020
- Resultatregnskap for 2020
- Kontantstrømoppstilling for regnskapsåret avsluttet per 31. desember 2020
- Noter til årsregnskapet, herunder et sammendrag av viktige regnskapsprinsipper.

Etter vår mening:

Er årsregnskapet avgitt i samsvar med lov og forskrifter og gir et rettviseende bilde av selskapets finansielle stilling per 31. desember 2020, og av dets resultater og kontantstrømmer for regnskapsåret avsluttet per denne datoen i samsvar med regnskapslovens regler og god regnskapsskikk i Norge.

### Grunnlag for konklusjonen

Vi har gjennomført revisjonen i samsvar med lov, forskrift og god revisjonsskikk i Norge, herunder de internasjonale revisjonsstandardene International Standards on Auditing (ISA-ene). Våre oppgaver og plikter i henhold til disse standardene er beskrevet i Revisors oppgaver og plikter ved revisjon av årsregnskapet. Vi er uavhengige av selskapet slik det kreves i lov og forskrift, og har overholdt våre øvrige etiske forpliktelser i samsvar med disse kravene. Etter vår oppfatning er innhentet revisjonsbevis tilstrekkelig og hensiktsmessig som grunnlag for vår konklusjon.

### Annen informasjon

Ledelsen er ansvarlig for annen informasjon. Annen informasjon består av årsberetningen.

Vår uttalelse om revisjonen av årsregnskapet dekker ikke annen informasjon, og vi attesterer ikke den andre informasjonen.

I forbindelse med revisjonen av årsregnskapet er det vår oppgave å lese annen informasjon identifisert ovenfor med det formål å vurdere hvorvidt det foreligger vesentlig inkonsistens mellom annen informasjon og årsregnskapet, kunnskap vi har opparbeidet oss under revisjonen, eller hvorvidt den tilsynelatende inneholder vesentlig feilinformasjon.

Dersom vi, på bakgrunn av arbeidet vi har utført, konkluderer med at disse andre opplysningene inneholder vesentlig feilinformasjon, er vi pålagt å uttale oss om dette. Vi har ingenting å rapportere i så henseende.

### Styret og daglig leders ansvar for årsregnskapet

Styret og daglig leder (ledelsen) er ansvarlig for å utarbeide årsregnskapet i samsvar med lov og forskrifter, herunder for at det gir et rettviseende bilde i samsvar med regnskapslovens regler og god regnskapsskikk i Norge. Ledelsen er også ansvarlig for slik intern kontroll som den finner nødvendig



for å kunne utarbeide et årsregnskap som ikke inneholder vesentlig feilinformasjon, verken som følge av misligheter eller utilsiktede feil.

Ved utarbeidelsen av årsregnskapet må ledelsen ta standpunkt til selskapets evne til fortsatt drift og opplyse om forhold av betydning for fortsatt drift. Forutsetningen om fortsatt drift skal legges til grunn for årsregnskapet så lenge det ikke er sannsynlig at virksomheten vil bli avviklet.

#### Revisors oppgaver og plikter ved revisjonen av årsregnskapet

Vårt mål er å oppnå betryggende sikkerhet for at årsregnskapet som helhet ikke inneholder vesentlig feilinformasjon, verken som følge av misligheter eller utilsiktede feil, og å avgi en revisjonsberetning som inneholder vår konklusjon. Betryggende sikkerhet er en høy grad av sikkerhet, men ingen garanti for at en revisjon utført i samsvar med lov, forskrift og god revisjonsskikk i Norge, herunder ISA-ene, alltid vil avdekke vesentlig feilinformasjon som eksisterer. Feilinformasjon kan oppstå som følge av misligheter eller utilsiktede feil. Feilinformasjon blir vurdert som vesentlig dersom den enkeltvis eller samlet med rimelighet kan forventes å påvirke økonomiske beslutninger som brukerne foretar basert på årsregnskapet.

For videre beskrivelse av revisors oppgaver og plikter vises det til:  
<https://revisorforeningen.no/revisjonsberetninger>

#### Uttalelse om andre lovmessige krav

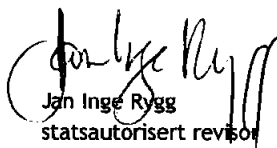
##### Konklusjon om årsberetningen

Basert på vår revisjon av årsregnskapet som beskrevet ovenfor, mener vi at opplysningene i årsberetningen om årsregnskapet, forutsetningen om fortsatt drift og forslaget til dekning av tap er konsistente med årsregnskapet og i samsvar med lov og forskrifter.

##### Konklusjon om registrering og dokumentasjon

Basert på vår revisjon av årsregnskapet som beskrevet ovenfor, og kontrollhandlinger vi har funnet nødvendig i henhold til internasjonal standard for attestasjonsoppdrag (ISAE) 3000 «Attestasjonsoppdrag som ikke er revisjon eller forenklet revisorkontroll av historisk finansiell informasjon», mener vi at ledelsen har oppfylt sin plikt til å sørge for ordentlig og oversiktlig registrering og dokumentasjon av selskapets regnskapsopplysninger i samsvar med lov og god bokføringskikk i Norge.

Førde, 12. mai 2021  
BDO AS



Jan Inge Rygg  
statsautorisert revisor