



ÅRSREGNSKAPET FOR REGNSKAPSÅRET 2023 - GENERELL INFORMASJON

Enheten

Organisasjonsnummer: 982 826 489
Organisasjonsform: Aksjeselskap
Foretaksnavn: BOOST GLOBAL INNOVATION AS
Forretningsadresse: Grønland 67
3045 DRAMMEN

Regnskapsår

Årsregnskapets periode: 01.01.2023 - 31.12.2023

Konsern

Morselskap i konsern: Nei

Regnskapsregler

Regler for små foretak benyttet: Ja
Benyttet ved utarbeidelsen av årsregnskapet til selskapet: Regnskapslovens alminnelige regler

Årsregnskapet fastsatt av kompetent organ

Bekreftet av representant for selskapet: Runi Johannessen
Dato for fastsettelse av årsregnskapet: 18.03.2024

Grunnlag for avgivelse

År 2023: Årsregnskapet er elektronisk innlevert
År 2022: Tall er hentet fra elektronisk innlevert årsregnskap fra 2023

Det er ikke krav til at årsregnskapet m.v. som sendes til Regnskapsregisteret er undertegnet. Kontrollen på at dette er utført ligger hos revisor/enhetens øverste organ. Sikkerheten ivaretas ved at innsender har rolle/rettighet for innsending av årsregnskapet via Altinn, og ved at det bekreftes at årsregnskapet er fastsatt av kompetent organ.

Brønnøysundregistrene, 22.03.2024



Resultatregnskap

Beløp i: NOK	Note	2023	2022
RESULTATREGNSKAP			
Inntekter			
Salgsinntekt		198 979	1 206 126
Annen driftsinntekt		0	2 509
Sum inntekter		198 979	1 208 634
Kostnader			
Varekostnad		37 586	305 944
Lønnskostnad	1, 2	-2 267	585 352
Avskrivning på varige driftsmidler og immaterielle eiendeler	3	8 465	10 354
Nedskrivning av varige driftsmidler og immaterielle eiendeler	3	0	0
Annen driftskostnad		333 283	185 456
Sum kostnader		377 067	1 087 107
Driftsresultat		-178 088	121 528
Finansinntekter og finanskostnader			
Annen finansinntekt		40	2 001
Sum finansinntekter		40	2 001
Nedskrivning av finansielle eiendeler	4	228 777	0
Annen rentekostnad		0	5 067
Annen finanskostnad		2 896	1 826
Sum finanskostnader		-231 673	-6 892
Netto finans		-231 633	-4 891
Resultat før skattekostnad		-409 721	116 636
Årsresultat		-409 721	116 636
Overføringer og disponeringer			
Annen egenkapital		-409 721	116 636
Sum overføringer og disponeringer		-409 721	116 636



Balanse

Beløp i: NOK	Note	2023	2022
BALANSE - EIENDELER			
Anleggsmidler			
Immaterielle eiendeler			
Sum immaterielle eiendeler		0	0
Varige driftsmidler			
Driftsløsøre, inventar, verktøy, kontormaskiner, ol.	3	0	8 465
Sum varige driftsmidler		0	8 465
Finansielle anleggsmidler			
Investeringer i tilknyttet selskap	4	146 332	375 109
Investeringer i aksjer og andeler		0	1
Andre langsiktige fordringer	5	0	0
Sum finansielle anleggsmidler		146 332	375 110
Sum anleggsmidler		146 332	383 575
Omløpsmidler			
Varer			
Sum varer		0	0
Fordringer			
Kundefordringer		59 700	385 719
Andre kortsiktige fordringer	5	0	0
Sum fordringer		59 700	385 719
Investeringer			
Sum investeringer		0	0
Bankinnskudd, kontanter og lignende			
Bankinnskudd, kontanter og lignende		648 653	575 517
Sum bankinnskudd, kontanter og lignende		648 653	575 517
Sum omløpsmidler		708 353	961 236
SUM EIENDELER		854 685	1 344 811



Balanse

Beløp i: NOK	Note	2023	2022
BALANSE - EGENKAPITAL OG GJELD			
Egenkapital			
Innskutt egenkapital			
Aksjekapital		200 000	200 000
Sum innskutt egenkapital		200 000	200 000
Opptjent egenkapital			
Annen egenkapital		646 356	1 056 077
Sum opptjent egenkapital		646 356	1 056 077
Sum egenkapital		846 356	1 256 077
Gjeld			
Langsiktig gjeld			
Sum avsetninger for forpliktelser		0	0
Annen langsiktig gjeld			
Sum annen langsiktig gjeld		0	0
Sum langsiktig gjeld		0	0
Kortsiktig gjeld			
Leverandørgjeld		1 567	16 436
Skyldige offentlige avgifter		6 762	16 702
Annen kortsiktig gjeld		0	55 596
Sum kortsiktig gjeld		8 329	88 734
Sum gjeld		8 329	88 734
SUM EGENKAPITAL OG GJELD		854 685	1 344 811



Brønnøysundregistrene

ÅRSREGNSKAP FOR REGNSKAPSÅRET 2023 - GENERELL INFORMASJON

Journalnummer: 2024 333716

Enheten

Organisasjonsnummer: 982 826 489
Organisasjonsform: Aksjeselskap
Foretaksnavn: BOOST GLOBAL INNOVATION AS
Forretningsadresse: Grønland 67
3045 DRAMMEN

Regnskapsår

Årsregnskapets periode: 01.01.2023 - 31.12.2023

Konsern

Morselskap i konsern: Nei

Regnskapsregler

Regler for små foretak benyttet: Ja
Benyttet ved utarbeidelsen av årsregnskapet til selskapet: Regnskapslovens alminnelige regler

Årsregnskapet fastsatt av kompetent organ

Bekreftet av representant for selskapet: Runi Johannessen
Dato for fastsettelse av årsregnskapet: 18.03.2024

Revisjon

Selskapet har besluttet at årsregnskapet ikke skal revideres: Ja
Årsregnskapet er utarbeidet av ekstern autorisert regnskapsfører: Ja
Ekstern autorisert regnskapsfører har i løpet av regnskapsåret bistått ved den løpende regnskapsføringen eller utført andre tjenester for selskapet enn å utarbeide årsregnskapet: Ja

Grunnlag for avgivelse

År 2023: Årsregnskap er elektronisk innlevert.
År 2022: Tall er hentet fra elektronisk innlevert årsregnskap fra 2023.

Det er ikke krav til at årsregnskapet m.v. som sendes til Regnskapsregisteret er undertegnet. Kontrollen på at dette er utført ligger hos revisor/enhetens øverste organ. Sikkerheten ivaretas ved at innsender har rolle/rettighet for innsending av årsregnskapet via Altinn, og ved at det bekreftes at årsregnskapet er fastsatt av kompetent organ.

Brønnøysundregistrene, 21.03.2024

Brønnøysundregistrene
Postadresse: Postboks 900, 8910 Brønnøysund
Telefon: 75 00 75 00
E-post: firmapost@brreg.no Internett: www.brreg.no
Organisasjonsnummer: 974 760 673



Organisasjonsnr: 982 826 489
BOOST GLOBAL INNOVATION AS

RESULTATREGNSKAP

Beløp i: NOK	Note	2023	2022
RESULTATREGNSKAP			
Inntekter			
Salgsinntekt		198 979	1 206 126
Annen driftsinntekt		0	2 509
Sum inntekter		198 979	1 208 634
Kostnader			
Varekostnad		37 586	305 944
Lønnskostnad	1, 2	-2 267	585 352
Avskrivning på varige driftsmidler og immaterielle eiendeler	3	8 465	10 354
Nedskrivning av varige driftsmidler og immaterielle eiendeler	3	0	0
Annen driftskostnad		333 283	185 456
Sum kostnader		377 067	1 087 107
Driftsresultat		-178 088	121 528
Finansinntekter og finanskostnader			
Annen finansinntekt		40	2 001
Sum finansinntekter		40	2 001
Nedskrivning av finansielle eiendeler	4	228 777	0
Annen rentekostnad		0	5 067
Annen finanskostnad		2 896	1 826
Sum finanskostnader		-231 673	-6 892
Netto finans		-231 633	-4 891
Resultat før skattekostnad		-409 721	116 636
Årsresultat		-409 721	116 636
Overføringer og disponeringer			
Annen egenkapital		-409 721	116 636
Sum overføringer og disponeringer		-409 721	116 636



Organisasjonsnr: 982 826 489
BOOST GLOBAL INNOVATION AS

BALANSE

Beløp i: NOK	Note	2023	2022
BALANSE - EIENDELER			
Anleggsmidler			
Immaterielle eiendeler			
Sum immaterielle eiendeler		0	0
Varige driftsmidler			
Driftsløsøre, inventar, verktøy, kontormaskiner, ol.			
	3	0	8 465
Sum varige driftsmidler		0	8 465
Finansielle anleggsmidler			
Investeringer i tilknyttet selskap			
	4	146 332	375 109
Investeringer i aksjer og andeler			
		0	1
Andre langsiktige fordringer			
	5	0	0
Sum finansielle anleggsmidler		146 332	375 110
Sum anleggsmidler		146 332	383 575
Omløpsmidler			
Varer			
Sum varer		0	0
Fordringer			
Kundefordringer			
		59 700	385 719
Andre kortsiktige fordringer			
	5	0	0
Sum fordringer		59 700	385 719
Investeringer			
Sum investeringer		0	0
Bankinnskudd, kontanter og lignende			
Bankinnskudd, kontanter og lignende			
		648 653	575 517
Sum bankinnskudd, kontanter og lignende			
		648 653	575 517
Sum omløpsmidler		708 353	961 236
SUM EIENDELER		854 685	1 344 811
BALANSE - EGENKAPITAL OG GJELD			



Egenkapital		
Innskutt egenkapital		
Aksjekapital	200 000	200 000
Sum innskutt egenkapital	200 000	200 000
Opptjent egenkapital		
Annen egenkapital	646 356	1 056 077
Sum opptjent egenkapital	646 356	1 056 077
Sum egenkapital	846 356	1 256 077
Gjeld		
Langsiktig gjeld		
Sum avsetninger for forpliktelseser	0	0
Annen langsiktig gjeld		
Sum annen langsiktig gjeld	0	0
Sum langsiktig gjeld	0	0
Kortsiktig gjeld		
Leverandørgjeld	1 567	16 436
Skyldige offentlige avgifter	6 762	16 702
Annen kortsiktig gjeld	0	55 596
Sum kortsiktig gjeld	8 329	88 734
Sum gjeld	8 329	88 734
SUM EGENKAPITAL OG GJELD	854 685	1 344 811



Organisasjonsnr: 982 826 489
BOOST GLOBAL INNOVATION AS

NOTEOPPLYSNINGER - SELSKAP - alle poster oppgitt i hele tall

Note

Regnskapsprinsipper

Årsregnskapet er satt opp i samsvar med regnskapsloven og god regnskapsskikk for små foretak. Salgsinntekter Inntektsføring ved salg av varer skjer på leveringstidspunktet. Tjenester inntektsføres etter hvert som de leveres. Klassifisering og vurdering av balanseposter Anleggsmidler er eiendeler bestemt til varig eie eller bruk. Eiendeler som er knyttet til varekretsløpet er klassifisert som omløpsmidler. Fordringer klassifiseres som omløpsmidler hvis de forfaller til betaling innen ett år etter transaksjonsdagen. Tilsvarende klassifiseres gjeld som kortsiktig hvis gjelden forfaller til betaling innen ett år. Langsiktig gjeld er gjeld som forfaller senere enn ett år etter transaksjonsdagen. Første års avdrag på langsiktige fordringer og langsiktig gjeld klassifiseres likevel ikke som omløpsmiddel og kortsiktig gjeld. Omløpsmidler vurderes til laveste av anskaffelseskost og virkelig verdi. Kortsiktig gjeld balanseføres til nominelt beløp på etableringstidspunktet. Anleggsmidler vurderes til anskaffelseskost. Varige anleggsmidler avskrives etter en fornuftig avskrivningsplan. Anleggsmidlene nedskrives til virkelig verdi ved verdifall som ikke forventes å være forbigående. Langsiktig gjeld med unntak av andre avsetninger balanseføres til nominelt beløp på etableringstidspunktet. Fordringer Kundefordringer og andre fordringer er oppført i balansen til pålydende etter fradrag for avsetning til forventet tap. Avsetning til tap gjøres på grunnlag av individuelle vurderinger av de enkelte fordringene. I tillegg gjøres det for øvrige kundefordringer en uspesifisert avsetning for å dekke antatt tap. Varige driftsmidler Varige driftsmidler balanseføres og avskrives over driftsmidlenes levetid dersom de har antatt levetid over 3 år og har en kostpris som overstiger kr 15 000. Direkte vedlikehold av driftsmidler kostnadsføres løpende under driftskostnader, mens påkostninger eller forbedringer tillegges driftsmidlets kostpris og avskrives i takt med driftsmidlet. Skatt Skattekostnaden i resultatregnskapet omfatter både periodens betalbare skatt og endring i utsatt skatt. Utsatt skatt er beregnet med 22% på grunnlag av de midlertidige forskjeller som eksisterer mellom regnskapsmessige og skattemessige verdier, samt skattemessig underskudd til fremføring ved utgangen av regnskapsåret. Skatteøkende og skattereduserende midlertidige forskjeller som reverserer eller kan reversere i samme periode er fastsatt og skattevirkningen er beregnet på nettogrunnlaget.

Note

1

Antall årsverk i regnskapsåret

0.00

Note

2

Spesifisering av resultatregnskapet

Lønnskostnader



<u>Lønn</u>	<u>Årets</u>	<u>Fjorårets</u>
	-1987.00	498701.00
<u>Folketrygdavgift</u>	<u>Årets</u>	<u>Fjorårets</u>
	-280.00	69041.00
<u>Pensjonskostnader</u>	<u>Årets</u>	<u>Fjorårets</u>
	0.00	16554.00
<u>Andre ytelser</u>	<u>Årets</u>	<u>Fjorårets</u>
	0.00	1055.00
<u>Sum lønnskostnader</u>	<u>Årets</u>	<u>Fjorårets</u>
	-2267.00	585351.00

Note

Ekstraordinære inntekter og kostnader

<u>Sum</u>	<u>Beløp</u>
------------	--------------

Note

3

Varige driftsmidler og immaterielle eiendeler

<u>Anskaffelseskost 01.01.</u>	<u>Varige driftsmidler</u>	<u>Immaterielle eiend.</u>
	35260.00	0.00
<u>Avgang i året</u>	<u>Varige driftsmidler</u>	<u>Immaterielle eiend.</u>
	35260.00	0.00
<u>Balanseført verdi 31.12.</u>	<u>Varige driftsmidler</u>	<u>Immaterielle eiend.</u>
<u>Årets av-/nedskrivn.</u>	<u>Varige driftsmidler</u>	<u>Immaterielle eiend.</u>
	8465.00	0.00

Anskaffelseskost - balanseførte lånekostnader, egentilvirkede anleggsmidler

Goodwill spesifisert for hvert enkelt virksomhetskjøp

Avskrivningsplan for goodwill som er lenger enn fem år - begrunnelse

Mer om varige driftsmidler/immaterielle eiendeler

Note

4

Konsern, tilknyttet selskap m.v.

Investering som regnskapsføres etter egenkapitalmetoden

Konsernregnskap



Beskrivelse av finansielle derivater

Beholdning av egne aksjer Antall Pålydende Andel av aksjek.

Note

5

Lån og sikkerhetsstillelse til medlemmer

Er det gitt lån eller sikkerhetsstillelse til ledende personer: Nei

Opplysninger om:

Medlemmer av:

Mer om lån og sikkerhetsstillelse



Årsregnskap for
**BOOST GLOBAL INNOVATION AS - under
avvikling**

982826489

Regnskapsår
01.01.2023 - 31.12.2023



BOOST GLOBAL INNOVATION AS - under avvikling
982 826 489

Resultatregnskap

	Note	2023	2022
Driftsinntekter			
Salgsinntekt		198 979	1 206 126
Annen driftsinntekt		0	2 509
Sum driftsinntekter		198 979	1 208 634
Driftskostnader			
Varekostnad		-37 586	-305 944
Lønnskostnad	1, 2	2 267	-585 352
Avskrivning på varige driftsmidler og immaterielle eiendeler	3	-8 465	-10 354
Annen driftskostnad		-333 283	-185 456
Sum driftskostnader		-377 067	-1 087 107
Driftsresultat		-178 088	121 528
Finansinntekter			
Annen finansinntekt		40	2 001
Sum finansinntekter		40	2 001
Finanskostnader			
Nedskrivning av finansielle eiendeler	4	-228 777	0
Annen rentekostnad		0	-5 067
Annen finanskostnad		-2 896	-1 826
Sum finanskostnader		-231 673	-6 892
Netto finans		-231 633	-4 891
Resultat før skattekostnad		-409 721	116 636
Årsresultat		-409 721	116 636
Overføringer			
Annen egenkapital		-409 721	116 636
Sum overføringer		-409 721	116 636



BOOST GLOBAL INNOVATION AS - under avvikling
982 826 489

Balanse

	Note	31.12.2023	31.12.2022
EIENDELER			
Anleggsmidler			
Varige driftsmidler			
Driftsløsøre, inventar, verktøy, kontormaskiner, ol.	3	0	8 465
Sum varige driftsmidler		0	8 465
Finansielle anleggsmidler			
Investeringer i tilknyttet selskap	4	146 332	375 109
Investeringer i aksjer og andeler		0	1
Sum finansielle anleggsmidler		146 332	375 110
Sum anleggsmidler		146 332	383 575
Omløpsmidler			
Fordringer			
Kundefordringer		59 700	385 719
Sum fordringer		59 700	385 719
Bankinnskudd, kontanter og lignende			
Bankinnskudd, kontanter og lignende		648 653	575 517
Sum bankinnskudd, kontanter og lignende		648 653	575 517
Sum omløpsmidler		708 353	961 236
SUM EIENDELER		854 685	1 344 811

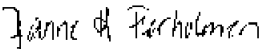


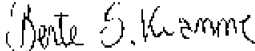
BOOST GLOBAL INNOVATION AS - under avvikling
982 826 489


Balanse

	Note	31.12.2023	31.12.2022
EGENKAPITAL OG GJELD			
Egenkapital			
Innskutt egenkapital			
Aksjekapital		200 000	200 000
Sum innskutt egenkapital		200 000	200 000
Opptjent egenkapital			
Annen egenkapital		646 356	1 056 077
Sum opptjent egenkapital		646 356	1 056 077
Sum egenkapital		846 356	1 256 077
Gjeld			
Kortsiktig gjeld			
Leverandørgjeld		1 567	16 436
Skyldige offentlige avgifter		6 762	16 702
Annen kortsiktig gjeld		0	55 596
Sum kortsiktig gjeld		8 329	88 734
Sum gjeld		8 329	88 734
SUM EGENKAPITAL OG GJELD		854 685	1 344 811

Drammen, 18.03.2024


Janne Kristin Florholmen
styrets leder


Bente Skaarud Kvamme
styremedlem


Astrid Green
styremedlem / daglig leder



BOOST GLOBAL INNOVATION AS - under avvikling
982 826 489

Noter

Regnskapsprinsipper

Årsregnskapet er satt opp i samsvar med regnskapsloven og god regnskapsskikk for små foretak. Selskapet er under avvikling.

Salgsinntekter

Inntektsføring ved salg av varer skjer på leveringstidspunktet. Tjenester inntektsføres etter hvert som de leveres.

Klassifisering og vurdering av balanseposter

Anleggsmidler er eiendeler bestemt til varig eie eller bruk. Eiendeler som er knyttet til varekretsløpet er klassifisert som omløpsmidler. Fordringer klassifiseres som omløpsmidler hvis de forfaller til betaling innen ett år etter transaksjonsdagen. Tilsvarende klassifiseres gjeld som kortsiktig hvis gjelden forfaller til betaling innen ett år.

Omløpsmidler vurderes til laveste av anskaffelseskost og virkelig verdi. Kortsiktig gjeld balanseføres til nominelt beløp på etableringstidspunktet. Anleggsmidler vurderes til anskaffelseskost. Varige anleggsmidler avskrives etter en fornuftig avskrivningsplan. Anleggsmidlene nedskrives til virkelig verdi ved verdifall som ikke forventes å være forbigående. Langsiktig gjeld med unntak av andre avsetninger balanseføres til nominelt beløp på etableringstidspunktet.

Fordringer

Kundefordringer og andre fordringer er oppført i balansen til pålydende etter fradrag for avsetning til forventet tap. Avsetning til tap gjøres på grunnlag av individuelle vurderinger av de enkelte fordringene.

Varige driftsmidler

Varige driftsmidler balanseføres og avskrives over driftsmidlenes levetid dersom de har antatt levetid over 3 år og har en kostpris som overstiger kr 15 000. Direkte vedlikehold av driftsmidler kostnadsføres løpende under driftskostnader, mens påkostninger eller forbedringer tillegges driftsmidlets kostpris og avskrives i takt med driftsmidlet.

Forørig er følgende regnskapsprinsipper anvendt:

Forsikret pensjonsforpliktelse er ikke balanseført - kostnaden er lik premien. Leieavtaler er ikke balanseført. Fordringer og gjeld i utenlandsk valuta er verdsatt til kursen ved regnskapsårets slutt. Kursgevinster og kurstap i utenlandsk valuta føres som finansinntekt og finanskosnad.

Skatt

Skattekostnaden i resultatregnskapet omfatter både periodens betalbare skatt og endring i utsatt skatt. Utsatt skatt er beregnet med 22% på grunnlag av de midlertidige forskjeller som eksisterer mellom regnskapsmessige og skattemessige verdier, samt skattemessig underskudd til fremføring ved utgangen av regnskapsåret. Skatteøkende og skattereduserende midlertidige forskjeller som reverserer eller kan reversere i samme periode er fastsatt og skattevirkningen er beregnet på nettogrunnlaget.

Selskapet har ikke endret regnskapsprinsipp fra 2022 til 2023.

Note 1 - Antall årsverk

Selskapet har ikke hatt ansatte i løpet av regnskapsåret.



BOOST GLOBAL INNOVATION AS - under avvikling
982 826 489

Note 2 - Lønnskostnader

Spesifikasjon av lønnskostnader	2023	2022
Lønn	-1 987	498 701
Arbeidsgiveravgift	-280	69 041
Pensjonskostnader	0	16 554
Andre relaterte ytelser	0	1 055
Sum	-2 267	585 351

Note 3 - Varige driftsmidler og immaterielle eiendeler

	Varige driftsmidler
Anskaffelseskost 01.01.	35 260
Tilgang i året	0
Avgang i året	-35 260
Anskaffelseskost 31.12.	0
Samlede avskrivninger, nedskrivninger og reverseringer av nedskrivninger	0
Balanseført verdi per 31.12.	0
Avskrivninger, nedskrivninger og reverseringer av nedskrivninger i regnskapsåret	8 465

Note 4 - Konsern, tilknyttet selskap m.v.

Mer om tilknyttet selskap/datterselskap

Aksjene i datterselskapet Enfini AS er overført til ny eier i 2024 for kr. 0,- . Bokført verdi i årsregnskapet for 2023 er derfor satt til kr. 0,-.

Note 5 - Lån og sikkerhetsstillelse til ledende personer, eiere med videre

Det er ikke gitt lån eller sikkerhetsstillelse til medlemmer av styrende organer.