



ÅRSREGNSKAPET FOR REGNSKAPSÅRET 2023 - GENERELL INFORMASJON

Enheten

Organisasjonsnummer: 954 579 794
Organisasjonsform: Samvirkeforetak
Foretaksnavn: OSLO DROSJEEIERES INNKJØPSLAG SA
Forretningsadresse: Trondheimsveien 100
0565 OSLO

Regnskapsår

Årsregnskapets periode: 01.01.2023 - 31.12.2023

Konsern

Mørselskap i konsern: Ja
Konsernregnskap lagt ved: Ja

Regnskapsregler

Regler for små foretak benyttet: Nei
Benyttet ved utarbeidelsen av årsregnskapet til selskapet: Regnskapslovens alminnelige regler
Benyttet ved utarbeidelsen av årsregnskapet til konsernet: Regnskapslovens alminnelige regler

Årsregnskapet fastsatt av kompetent organ

Bekreftet av representant for selskapet: Jon Anders Aamodt Henriksen
Dato for fastsettelse av årsregnskapet: 03.04.2024

Grunnlag for avgivelse

År 2023: Årsregnskapet er elektronisk innlevert
År 2022: Tall er hentet fra elektronisk innlevert årsregnskap fra 2023

Det er ikke krav til at årsregnskapet m.v. som sendes til Regnskapsregisteret er undertegnet. Kontrollen på at dette er utført ligger hos revisor/enhetens øverste organ. Sikkerheten ivaretas ved at innsender har rolle/rettighet for innsending av årsregnskapet via Altinn, og ved at det bekreftes at årsregnskapet er fastsatt av kompetent organ.

Brønnøysundregistrene, 12.08.2025



Resultatregnskap

Beløp i: NOK	Note	2023	2022
RESULTATREGNSKAP			
Inntekter			
Salgsinntekt		35 777 428	43 804 641
Leieinntekt		17 859 154	17 101 886
Annen driftsinntekt		2 142 761	2 705 848
Sum inntekter	2	55 779 343	63 612 375
Kostnader			
Varekostnad		31 279 836	39 950 646
Lønnskostnad	3	7 213 255	7 188 312
Avskrivning på varige driftsmidler og immaterielle eiendeler	4,5	2 952 781	2 854 745
Annen driftskostnad	3	10 983 478	11 000 360
Sum kostnader		52 429 350	60 994 063
Driftsresultat		3 349 993	2 618 312
Finansinntekter og finanskostnader			
Renteinntekt fra foretak i samme konsern		40 557	111 741
Annen renteinntekt		1 212 259	551 265
Annen finansinntekt		2 323 030	2 801 581
Sum finansinntekter		3 575 846	3 464 587
Annen rentekostnad		1 312 703	997 687
Annen finanskostnad		25 949	482 717
Rabatt til medlemmer		628 645	515 167
Sum finanskostnader		1 967 297	1 995 571
Netto finans		1 608 549	1 469 016
Ordinært resultat før skattekostnad		4 958 542	4 087 328
Skattekostnad på ordinært resultat	6	1 090 139	806 148
Ordinært resultat etter skattekostnad		3 868 403	3 281 180
Årsresultat		3 868 403	3 281 180
Overføringer og disponeringer			



Resultatregnskap

Beløp i: NOK	Note	2023	2022
Avsatt renter på andelsinnskudd og medlemskapital		814 617	699 183
Overføringer til/fra annen egenkapital		3 053 787	2 581 997
Sum overføringer og disponeringer		3 868 404	3 281 180



Balanse

Beløp i: NOK	Note	2023	2022
BALANSE - EIENDELER			
Anleggsmidler			
Immaterielle eiendeler			
Utsatt skattefordel	6	5 955 628	5 811 649
Sum immaterielle eiendeler		5 955 628	5 811 649
Varige driftsmidler			
Tomter, bygninger og annen fast eiendom	4,8	20 548 966	22 639 762
Driftsløsøre, inventar, verktøy, kontormaskiner og lignende	5,8	1 253 318	731 699
Sum varige driftsmidler		21 802 284	23 371 461
Finansielle anleggsmidler			
Investering i datterselskap		2 366 477	2 366 477
Investeringer i aksjer og andeler	9	94 500	94 500
Sum finansielle anleggsmidler		2 460 977	2 460 977
Sum anleggsmidler		30 218 889	31 644 087
Omløpsmidler			
Varer			
Varer	10	595 502	498 092
Sum varer		595 502	498 092
Fordringer			
Kundefordringer		632 673	1 054 280
Andre fordringer		1 586 747	3 946 159
Konsernfordringer		1 809 727	2 219 232
Sum fordringer		4 029 147	7 219 671
Investeringer			
Markedsbaserte obligasjoner	9	10 439 090	9 683 149
Sum investeringer		10 439 090	9 683 149
Bankinnskudd, kontanter og lignende			
Bankinnskudd, kontanter og lignende	11	17 947 436	14 727 449
Sum bankinnskudd, kontanter og lignende		17 947 436	14 727 449



Balanse

Beløp i: NOK	Note	2023	2022
Sum omløpsmidler		33 011 175	32 128 361
SUM EIENDELER		63 230 064	63 772 448
BALANSE - EGENKAPITAL OG GJELD			
Egenkapital			
Innskutt egenkapital			
Andelskapital	12	4 431 000	4 456 500
Medlemskapital		8 936 202	8 299 108
Sum innskutt egenkapital		13 367 202	12 755 608
Opptjent egenkapital			
Annen egenkapital		24 045 527	20 991 740
Sum opptjent egenkapital		24 045 527	20 991 740
Sum egenkapital		37 412 729	33 747 348
Gjeld			
Langsiktig gjeld			
Annen langsiktig gjeld			
Gjeld til kredittinstitusjoner	8	19 650 000	21 750 000
Sum annen langsiktig gjeld		19 650 000	21 750 000
Sum langsiktig gjeld		19 650 000	21 750 000
Kortsiktig gjeld			
Leverandørgjeld		2 302 955	2 261 145
Betalbar skatt	6	1 234 118	942 675
Skyldige offentlige avgifter		443 229	402 187
Kortsiktig konserngjeld		13 761	18 094
Annen kortsiktig gjeld		2 173 272	4 650 999
Sum kortsiktig gjeld		6 167 335	8 275 100
Sum gjeld		25 817 335	30 025 100



Balanse

Beløp i: NOK	Note	2023	2022
SUM EGENKAPITAL OG GJELD		63 230 064	63 772 448



Konsernets resultatregnskap

Beløp i: NOK	Note	2023	2022
RESULTATREGNSKAP			
Inntekter			
Salgsinntekt		43 818 824	51 788 275
Leieinntekt		22 032 707	20 951 894
Annen driftsinntekt		3 534 482	4 306 326
Sum inntekter	2	69 386 013	77 046 495
Kostnader			
Varekostnad		31 279 836	39 950 646
Lønnskostnad	3	14 766 860	14 600 774
Avskrivning på varige driftsmidler og immaterielle eiendeler	4,5	3 330 409	3 242 376
Annen driftskostnad	3	14 083 780	13 845 406
Sum kostnader		63 460 885	71 639 202
Driftsresultat		5 925 128	5 407 293
Finansinntekter og finanskostnader			
Annen renteinntekt		1 218 860	554 727
Annen finansinntekt		587 182	7 313
Sum finansinntekter		1 806 042	562 040
Annen rentekostnad		1 526 054	1 159 057
Annen finanskostnad		30 125	487 165
Overført rabatt til medlemmer		628 645	515 167
Sum finanskostnader		2 184 824	2 161 389
Netto finans		-378 782	-1 599 349
Ordinært resultat før skattekostnad		5 546 346	3 807 944
Skattekostnad på ordinært resultat	6	1 599 164	1 365 359
Ordinært resultat etter skattekostnad		3 947 182	2 442 585
Årsresultat		3 947 182	2 442 585
Minoritetsinteresser		61 962	-16 349
Årsresultat etter minoritetsinteresser		3 885 220	2 458 934



Konsernets resultatregnskap

Beløp i: NOK	Note	2023	2022
Overføringer og disponeringer			
Avsatt renter på andelsinnskudd og medlemskapital		814 617	699 183
Overføringer til/fra annen egenkapital		3 070 605	1 759 753
Sum overføringer og disponeringer	7	3 885 222	2 458 936



Konsernets balanse

Beløp i: NOK	Note	2023	2022
BALANSE - EIENDELER			
Anleggsmidler			
Immaterielle eiendeler			
Utsatt skattefordel	6	5 992 913	5 796 737
Sum immaterielle eiendeler		5 992 913	5 796 737
Varige driftsmidler			
Tomter, bygninger og annen fast eiendom	4,8	24 550 052	27 018 476
Driftsløsøre, inventar, verktøy, kontormaskiner og lignende	5,8	1 253 318	731 699
Sum varige driftsmidler		25 803 370	27 750 175
Finansielle anleggsmidler			
Investeringer i aksjer og andeler	9	94 500	94 500
Sum finansielle anleggsmidler		94 500	94 500
Sum anleggsmidler		31 890 783	33 641 412
Omløpsmidler			
Varer			
Varer	10	595 502	498 092
Sum varer		595 502	498 092
Fordringer			
Kundefordringer		871 016	1 261 207
Andre fordringer		3 034 758	7 125 517
Sum fordringer		3 905 774	8 386 724
Investeringer			
Markedsbaserte obligasjoner	9	10 439 090	9 683 149
Sum investeringer		10 439 090	9 683 149
Bankinnskudd, kontanter og lignende			
Bankinnskudd, kontanter og lignende	11	26 685 073	23 970 876
Sum bankinnskudd, kontanter og lignende		26 685 073	23 970 876
Sum omløpsmidler		41 625 439	42 538 841



Konsernets balanse

Beløp i: NOK	Note	2023	2022
SUM EIENDELER		73 516 222	76 180 253
BALANSE - EGENKAPITAL OG GJELD			
Egenkapital			
Innskutt egenkapital			
Andelskapital		4 431 000	4 456 500
Sum innskutt egenkapital		4 431 000	4 456 500
Opptjent egenkapital			
Annen egenkapital		34 184 998	30 477 300
Minoritetsinteresser		319 374	317 961
Sum opptjent egenkapital		34 504 372	30 795 261
Sum egenkapital		38 935 372	35 251 761
Gjeld			
Langsiktig gjeld			
Annen langsiktig gjeld			
Gjeld til kredittinstitusjoner	8	22 691 875	25 184 375
Sum annen langsiktig gjeld		22 691 875	25 184 375
Sum langsiktig gjeld		22 691 875	25 184 375
Kortsiktig gjeld			
Leverandørgjeld		2 474 005	2 552 336
Betalbar skatt	6	1 795 340	1 619 221
Skyldige offentlige avgifter		1 367 696	1 284 863
Utbytte		60 549	78 431
Annen kortsiktig gjeld		6 191 384	10 209 265
Sum kortsiktig gjeld		11 888 974	15 744 116
Sum gjeld		34 580 849	40 928 491
SUM EGENKAPITAL OG GJELD		73 516 221	76 180 252



Brønnøysundregistrene

ÅRSREGNSKAP FOR REGNSKAPSÅRET 2023 - GENERELL INFORMASJON

Journalnummer: 2024 616558

Enheten

Organisasjonsnummer: 954 579 794
Organisasjonsform: Samvirkeforetak
Foretaksnavn: OSLO DROSJEEIERES INNKJØPSLAG SA
Forretningsadresse: Trondheimsveien 100
0565 OSLO

Regnskapsår

Årsregnskapets periode: 01.01.2023 - 31.12.2023

Konsern

Morselskap i konsern: Ja
Konsernregnskap lagt ved: Ja

Regnskapsregler

Regler for små foretak benyttet: Nei
Benyttet ved utarbeidelsen av
årsregnskapet til selskapet: Regnskapslovens alminnelige regler
Benyttet ved utarbeidelsen av
årsregnskapet til konsernet: Regnskapslovens alminnelige regler

Årsregnskapet fastsatt av kompetent organ

Bekreftet av representant for selskapet: Jon Anders Aamodt Henriksen
Dato for fastsettelse av årsregnskapet: 03.04.2024

Grunnlag for avgivelse

År 2023: Årsregnskap er elektronisk innlevert.
År 2022: Tall er hentet fra elektronisk innlevert årsregnskap fra 2023.

Det er ikke krav til at årsregnskapet m.v. som sendes til Regnskapsregisteret er undertegnet. Kontrollen på at dette er utført ligger hos revisor/enhetens øverste organ. Sikkerheten ivaretas ved at innsender har rolle/rettighet for innsending av årsregnskapet via Altinn, og ved at det bekreftes at årsregnskapet er fastsatt av kompetent organ.

Brønnøysundregistrene, 03.08.2024



Organisasjonsnr: 954 579 794
OSLO DROSJEEIERES INNKJØPSLAG SA

RESULTATREGNSKAP

Beløp i: NOK	Note	2023	2022
RESULTATREGNSKAP			
Inntekter			
Salgsinntekt		35 777 428	43 804 641
Leieinntekt		17 859 154	17 101 886
Annen driftsinntekt		2 142 761	2 705 848
Sum inntekter	2	55 779 343	63 612 375
Kostnader			
Varekostnad		31 279 836	39 950 646
Lønnskostnad	3	7 213 255	7 188 312
Avskrivning på varige driftsmidler og immaterielle eiendeler	4,5	2 952 781	2 854 745
Annen driftskostnad	3	10 983 478	11 000 360
Sum kostnader		52 429 350	60 994 063
Driftsresultat		3 349 993	2 618 312
Finansinntekter og finanskostnader			
Renteinntekt fra foretak i samme konsern		40 557	111 741
Annen renteinntekt		1 212 259	551 265
Annen finansinntekt		2 323 030	2 801 581
Sum finansinntekter		3 575 846	3 464 587
Annen rentekostnad		1 312 703	997 687
Annen finanskostnad		25 949	482 717
Rabatt til medlemmer		628 645	515 167
Sum finanskostnader		1 967 297	1 995 571
Netto finans		1 608 549	1 469 016
Ordinært resultat før skattekostnad			
Skattekostnad på ordinært resultat	6	1 090 139	806 148
Ordinært resultat etter skattekostnad		3 868 403	3 281 180
Årsresultat		3 868 403	3 281 180
Overføringer og disponeringer			
Avsatt renter på andelsinnskudd og medlemskapital		814 617	699 183
Overføringer til/fra annen egenkapital		3 053 787	2 581 997



Sum overføringer og
disponeringer

3 868 404

3 281 180



Organisasjonsnr: 954 579 794
OSLO DROSJEEIERES INNKJØPSLAG SA

BALANSE

Beløp i: NOK	Note	2023	2022
BALANSE - EIENDELER			
Anleggsmidler			
Immaterielle eiendeler			
Utsatt skattefordel	6	5 955 628	5 811 649
Sum immaterielle eiendeler		5 955 628	5 811 649
Varige driftsmidler			
Tomter, bygninger og annen fast eiendom	4, 8	20 548 966	22 639 762
Driftsløsøre, inventar, verktøy, kontormaskiner og lignende	5, 8	1 253 318	731 699
Sum varige driftsmidler		21 802 284	23 371 461
Finansielle anleggsmidler			
Investering i datterselskap		2 366 477	2 366 477
Investeringer i aksjer og andeler	9	94 500	94 500
Sum finansielle anleggsmidler		2 460 977	2 460 977
Sum anleggsmidler		30 218 889	31 644 087
Omløpsmidler			
Varer			
Varer	10	595 502	498 092
Sum varer		595 502	498 092
Fordringer			
Kundefordringer		632 673	1 054 280
Andre fordringer		1 586 747	3 946 159
Konsernfordringer		1 809 727	2 219 232
Sum fordringer		4 029 147	7 219 671
Investeringer			
Markedsbaserte obligasjoner	9	10 439 090	9 683 149
Sum investeringer		10 439 090	9 683 149
Bankinnskudd, kontanter og lignende			
Bankinnskudd, kontanter og lignende	11	17 947 436	14 727 449
Sum bankinnskudd, kontanter og lignende		17 947 436	14 727 449
Sum omløpsmidler		33 011 175	32 128 361
SUM EIENDELER		63 230 064	63 772 448



BALANSE - EGENKAPITAL OG GJELD

Egenkapital

Innskutt egenkapital

Andelskapital	12	4 431 000	4 456 500
Medlemskapital		8 936 202	8 299 108
Sum innskutt egenkapital		13 367 202	12 755 608

Opptjent egenkapital

Annen egenkapital		24 045 527	20 991 740
Sum opptjent egenkapital		24 045 527	20 991 740

Sum egenkapital		37 412 729	33 747 348
------------------------	--	-------------------	-------------------

Gjeld

Langsiktig gjeld

Annen langsiktig gjeld

Gjeld til kredittinstitusjoner	8	19 650 000	21 750 000
Sum annen langsiktig gjeld		19 650 000	21 750 000

Sum langsiktig gjeld		19 650 000	21 750 000
-----------------------------	--	-------------------	-------------------

Kortsiktig gjeld

Leverandørgjeld		2 302 955	2 261 145
Betalbar skatt	6	1 234 118	942 675
Skyldige offentlige avgifter		443 229	402 187
Kortsiktig konserngjeld		13 761	18 094
Annen kortsiktig gjeld		2 173 272	4 650 999
Sum kortsiktig gjeld		6 167 335	8 275 100

Sum gjeld		25 817 335	30 025 100
------------------	--	-------------------	-------------------

SUM EGENKAPITAL OG GJELD		63 230 064	63 772 448
---------------------------------	--	-------------------	-------------------



Organisasjonsnr: 954 579 794
OSLO DROSJEEIERES INNKJØPSLAG SA

KONSERNRESULTATREGNSKAP

Beløp i: NOK	Note	2023	2022
RESULTATREGNSKAP			
Inntekter			
Salgsinntekt		43 818 824	51 788 275
Leieinntekt		22 032 707	20 951 894
Annen driftsinntekt		3 534 482	4 306 326
Sum inntekter	2	69 386 013	77 046 495
Kostnader			
Varekostnad		31 279 836	39 950 646
Lønnskostnad	3	14 766 860	14 600 774
Avskrivning på varige driftsmidler og immaterielle eiendeler	4,5	3 330 409	3 242 376
Annen driftskostnad	3	14 083 780	13 845 406
Sum kostnader		63 460 885	71 639 202
Driftsresultat		5 925 128	5 407 293
Finansinntekter og finanskostnader			
Annen renteinntekt		1 218 860	554 727
Annen finansinntekt		587 182	7 313
Sum finansinntekter		1 806 042	562 040
Annen rentekostnad		1 526 054	1 159 057
Annen finanskostnad		30 125	487 165
Overført rabatt til medlemmer		628 645	515 167
Sum finanskostnader		2 184 824	2 161 389
Netto finans		-378 782	-1 599 349
Ordinært resultat før skattekostnad			
Skattekostnad på ordinært resultat	6	5 546 346	3 807 944
Ordinært resultat etter skattekostnad		1 599 164	1 365 359
Årsresultat		3 947 182	2 442 585
Minoritetsinteresser		61 962	-16 349
Årsresultat etter minoritetsinteresser		3 885 220	2 458 934
Overføringer og disponeringer			
Avsatt renter på andelsinnskudd og medlemskapital		814 617	699 183



Overføringer til/fra annen egenkapital		3 070 605	1 759 753
Sum overføringer og disponeringer	7	3 885 222	2 458 936



Organisasjonsnr: 954 579 794
OSLO DROSJEEIERES INNKJØPSLAG SA

KONSERNBALANSE

Beløp i: NOK	Note	2023	2022
BALANSE - EIENDELER			
Anleggsmidler			
Immaterielle eiendeler			
Utsatt skattefordel	6	5 992 913	5 796 737
Sum immaterielle eiendeler		5 992 913	5 796 737
Varige driftsmidler			
Tomter, bygninger og annen fast eiendom	4,8	24 550 052	27 018 476
Driftsløsøre, inventar, verktøy, kontormaskiner og lignende	5,8	1 253 318	731 699
Sum varige driftsmidler		25 803 370	27 750 175
Finansielle anleggsmidler			
Investeringer i aksjer og andeler	9	94 500	94 500
Sum finansielle anleggsmidler		94 500	94 500
Sum anleggsmidler		31 890 783	33 641 412
Omløpsmidler			
Varer			
Varer	10	595 502	498 092
Sum varer		595 502	498 092
Fordringer			
Kundefordringer		871 016	1 261 207
Andre fordringer		3 034 758	7 125 517
Sum fordringer		3 905 774	8 386 724
Investeringer			
Markedsbaserte obligasjoner	9	10 439 090	9 683 149
Sum investeringer		10 439 090	9 683 149
Bankinnskudd, kontanter og lignende			
Bankinnskudd, kontanter og lignende	11	26 685 073	23 970 876
Sum bankinnskudd, kontanter og lignende		26 685 073	23 970 876
Sum omløpsmidler		41 625 439	42 538 841
SUM EIENDELER		73 516 222	76 180 253
BALANSE - EGENKAPITAL OG GJELD			



Egenkapital		
Innskutt egenkapital		
Andelskapital	4 431 000	4 456 500
Sum innskutt egenkapital	4 431 000	4 456 500
Opptjent egenkapital		
Annen egenkapital	34 184 998	30 477 300
Minoritetsinteresser	319 374	317 961
Sum opptjent egenkapital	34 504 372	30 795 261
Sum egenkapital	38 935 372	35 251 761
Gjeld		
Langsiktig gjeld		
Annen langsiktig gjeld		
Gjeld til		
kredittinstitusjoner	8 22 691 875	25 184 375
Sum annen langsiktig gjeld	22 691 875	25 184 375
Sum langsiktig gjeld	22 691 875	25 184 375
Kortsiktig gjeld		
Leverandørgjeld	2 474 005	2 552 336
Betalbar skatt	6 1 795 340	1 619 221
Skyldige offentlige		
avgifter	1 367 696	1 284 863
Utbytte	60 549	78 431
Annen kortsiktig gjeld	6 191 384	10 209 265
Sum kortsiktig gjeld	11 888 974	15 744 116
Sum gjeld	34 580 849	40 928 491
SUM EGENKAPITAL OG GJELD	73 516 221	76 180 252



Organisasjonsnr: 954 579 794
OSLO DROSJEEIERES INNKJØPSLAG SA

NOTEOPPLYSNINGER - SELSKAP - alle poster oppgitt i hele tall

Note
0

Regnskapsprinsipper

NOTE 1 - REGNSKAPSPRINSIPPER Årsregnskapet er satt opp i samsvar med regnskapsloven og god regnskapsskikk. Inntekter inntektsføres ved salg av varer skjer på leveringstidspunktet. Tjenester inntektsføres etter hvert som de leveres. Bruk av estimater I utarbeidelse av årsregnskapet har man brukt estimater og forutsetninger som har påvirket resultatregnskapet og verdsettelsen av eiendeler og gjeld, samt usikre eiendeler og forpliktelser på balansedagen i henhold til god regnskapsskikk. Områder som i stor grad inneholder slike skjønsmessige vurderinger, høy grad av kompleksitet, eller områder hvor forutsetninger og estimater er vesentlige for årsregnskapet, er beskrevet i notene. Skatt Skattekostnaden i resultatregnskapet omfatter både periodens betalbare skatt og endring i utsatt skatt. Utsatt skatt er beregnet med 22% på grunnlag av de midlertidige forskjeller som eksisterer mellom regnskapsmessige og skattemessige verdier, samt ligningsmessig underskudd til fremføring ved utgangen av regnskapsåret. Skatteøkende og skattereduserende midlertidige forskjeller som reverserer eller kan reverseres i samme periode er utlignet og nettoført. Netto utsatt skattefordel balanseføres i den grad det er sannsynlig at den kan bli utnyttet. Klassifisering og vurdering av anleggsmidler Anleggsmidler omfatter eiendeler bestemt til varig eie og bruk. Anleggsmidler er vurdert til anskaffelseskost, fratrukket avskrivninger og nedskrivninger. Langsiktig gjeld balanseføres til nominelt beløp på transaksjonstidspunktet. Varige driftsmidler balanseføres og avskrives over driftsmidlets økonomiske levetid. Vesentlige driftsmidler som består av flere betydelige komponenter med ulik levetid er dekomponert med ulik avskrivningstid for de ulike komponentene. Direkte vedlikehold av driftsmidler kostnadsføres løpende under driftskostnader, mens påkostninger eller forbedringer tillegges driftsmidlets kostpris og avskrives i takt med driftsmidlet. Varige driftsmidler nedskrives til gjenvinnbart beløp ved verdifall som forventes ikke å være forbigående. Gjenvinnbart beløp er det høyeste av netto salgsverdi og verdi i bruk. Verdi i bruk er nåverdi av fremtidige kontantstrømmer knyttet til eiendelen. Nedskrivningen reverseres når grunnlaget for nedskrivningen ikke lenger er til stede. Klassifisering og vurdering av omløpsmidler og kortsiktig gjeld Omløpsmidler og kortsiktig gjeld omfatter normalt poster som forfaller til betaling innen ett år etter balansedagen, samt poster som knytter seg til varekretsløpet. Omløpsmidler vurderes til laveste verdi av anskaffelseskost og virkelig verdi. Kortsiktig gjeld balanseføres til nominelt beløp på transaksjonstidspunktet. Varer Varer er vurdert til det laveste av anskaffelseskost og netto salgsverdi. Netto salgsverdi er estimert salgspris ved ordinær drift etter fradrag for beregnede nødvendige utgifter for gjennomføring av salget. Anskaffelseskost inkluderer utgifter påløpt ved anskaffelse av varene og kostnader for å bringe varene til nåværende plassering og tilordnes ved bruk av FIFO - prinsippet. Fordringer Kundefordringer og andre fordringer oppføres til pålydende etter fradrag for avsetning til forventet tap. Avsetning til tap gjøres på grunnlag av en individuell vurdering av de enkelte fordringene. For øvrige kundefordringer utføres en uspesifisert avsetning for å dekke forventet tap på krav. Pensjoner - Innskuddsbasert ordning Kostnaden til innskuddsbasert pensjonsordning tilsvarer periodens premie til forsikringsselskapet. Kontantstrømoppstilling Kontantstrømoppstillingen er utarbeidet etter den indirekte metoden. Kontanter og kontantekvivalenter omfatter kontanter og bankinnskudd. Konsern ODI eier pr. 31.12.23: 98,04 % av aksjene i Nortax



AS, 80,0 % av aksjene i Norges Taxi Regnskap AS (NTR), 100,0 % av aksjene Norske Taxieieres Innkjøpslag AS (NTI). Taxi Depot AS ble avviklet i 2022, ODI eide 67,0 % av aksjene i Taxi Depot AS. Eksterne eiere blir omtalt som minoriteter. Minoriteter utgjør 1,96 % i Nortax AS, 20,0 % i Norges Taxi Regnskap AS og 33,0 % i Taxi Depot AS. Konsernregnskapet er utarbeidet etter enhetsmetoden, og alle interne transaksjoner og mellomregninger er eliminert.

Note
3

Antall årsverk i regnskapsåret
10.00

Note
3

Spesifisering av resultatregnskapet

Lønnskostnader

<u>Lønn</u>	<u>Årets</u>	<u>Fjorårets</u>
	5739537.00	5829171.00
<u>Folketrygdavgift</u>	<u>Årets</u>	<u>Fjorårets</u>
	876707.00	865604.00
<u>Pensjonskostnader</u>	<u>Årets</u>	<u>Fjorårets</u>
	357629.00	316441.00
<u>Andre ytelser</u>	<u>Årets</u>	<u>Fjorårets</u>
	239382.00	177095.00
<u>Sum lønnskostnader</u>	<u>Årets</u>	<u>Fjorårets</u>
	7213255.00	7188312.00

Note

Ekstraordinære inntekter og kostnader

<u>Sum</u>	<u>Beløp</u>
------------	--------------

Note
4,5

Varige driftsmidler og immaterielle eiendeler

<u>Balansført verdi 31.12.</u>	<u>Varige driftsmidler</u>	<u>Immaterielle eiend.</u>
--------------------------------	----------------------------	----------------------------

Anskaffelseskost - balanserte lånekostnader, egentilvirkede anleggsmidler

Goodwill spesifisert for hvert enkelt virksomhetskjøp

Avskrivningsplan for goodwill som er lenger enn fem år - begrunnelse



Mer om varige driftsmidler/immaterielle eiendeler

Note

9

Konsern, tilknyttet selskap m.v.

Investering som regnskapsføres etter egenkapitalmetoden

Konsernregnskap

Morselskapet sitt navn

Forretningskontor for morselskapet

Begrunnelse for at datterselskap er utelatt fra konsolideringen

<u>Samlet beløp - tilknyttet selskap</u>	<u>Årets</u>	<u>Fjorårets</u>
--	--------------	------------------

<u>Samlet beløp - foretak i samme konsern</u>	<u>Årets</u>	<u>Fjorårets</u>
---	--------------	------------------

Kortsiktig gjeld

<u>Samlet beløp - foretak i samme konsern</u>	<u>Årets</u>	<u>Fjorårets</u>
---	--------------	------------------

<u>Samlet beløp - felles kontrollert virksomhet</u>	<u>Årets</u>	<u>Fjorårets</u>
---	--------------	------------------

<u>Pantstillelse</u>	<u>Beløp</u>
----------------------	--------------

<u>Beholdning av egne aksjer</u>	<u>Antall</u>	<u>Pålydende</u>	<u>Andel av aksjek.</u>
----------------------------------	---------------	------------------	-------------------------



Organisasjonsnr: 954 579 794
OSLO DROSJEIEIERES INNKJØPSLAG SA

NOTEOPPLYSNINGER - KONSERN

- alle poster oppgitt i hele tall



Fridtjof Nansens vei 19
0369 Oslo
Norway
Tel: +47 23 19 63 00
www.mazars.no

Til årsmøtet i Oslo Drosjeeieres Innkjøpslag SA

Uavhengig revisors beretning

Konklusjon

Vi har revidert Oslo Drosjeeieres Innkjøpslag SA sitt årsregnskap som består av:

- selskapsregnskapet, som består av balanse per 31. desember 2023, resultatregnskap og kontantstrømoppstilling for regnskapsåret avsluttet per denne datoen og noter til årsregnskapet, herunder et sammendrag av viktige regnskapsprinsipper, og
- konsernregnskapet, som består av balanse per 31. desember 2023, resultatregnskap og kontantstrømoppstilling for regnskapsåret avsluttet per denne datoen og noter til årsregnskapet, herunder et sammendrag av viktige regnskapsprinsipper.

Etter vår mening

- oppfyller årsregnskapet gjeldende lovkrav,
- gir selskapsregnskapet et rettviseende bilde av selskapets finansielle stilling per 31. desember 2023 og av dets resultat og kontantstrømmer for regnskapsåret avsluttet per denne datoen i samsvar med regnskapslovens regler og god regnskapsskikk i Norge, og
- gir konsernregnskapet et rettviseende bilde av konsernets finansielle stilling per 31. desember 2023 og av dets resultater og kontantstrømmer for regnskapsåret avsluttet per denne datoen i samsvar med regnskapslovens regler og god regnskapsskikk i Norge.

Grunnlag for konklusjonen

Vi har gjennomført revisjonen i samsvar med de internasjonale revisjonsstandardene International Standards on Auditing (ISA-ene). Våre oppgaver og plikter i henhold til disse standardene er beskrevet nedenfor under "Revisors oppgaver og plikter ved revisjonen av årsregnskapet". Vi er uavhengige av selskapet og konsernet slik det kreves i lov, forskrift og International Code of Ethics for Professional Accountants (inkludert internasjonale uavhengighetsstandarder) utstedt av the International Ethics Standards Board for Accountants (IESBA-reglene), og vi har overholdt våre øvrige etiske forpliktelser i samsvar med disse kravene. Innhentet revisjonsbevis er etter vår vurdering tilstrekkelig og hensiktsmessig som grunnlag for vår konklusjon.

Øvrig informasjon

Styret og daglig leder (ledelsen) er ansvarlige for informasjonen i årsberetningen. Vår konklusjon om årsregnskapet ovenfor dekker ikke informasjonen i årsberetningen.

I forbindelse med revisjonen av årsregnskapet er det vår oppgave å lese årsberetningen. Formålet er å vurdere hvorvidt det foreligger vesentlig inkonsistens mellom årsberetningen og årsregnskapet og den kunnskap vi har opparbeidet oss under revisjonen av årsregnskapet, eller hvorvidt informasjon i årsberetningen ellers fremstår som vesentlig feil. Vi har plikt til å rapportere dersom årsberetningen fremstår som vesentlig feil. Vi har ingenting å rapportere i så henseende.

Basert på kunnskapen vi har opparbeidet oss i revisjonen, mener vi at årsberetningen

Mazars AS
Org. no. 979 605 994



mazars

- er konsistent med årsregnskapet og
- inneholder de opplysninger som skal gis i henhold til gjeldende lovkrav.

Vår uttalelse om årsberetningen gjelder tilsvarende for redegjørelse om samfunnsansvar.

Ledelsens ansvar for årsregnskapet

Ledelsen er ansvarlig for å utarbeide årsregnskapet og for at det gir et rettviseende bilde i samsvar med regnskapslovens regler og god regnskapsskikk i Norge. Ledelsen er også ansvarlig for slik intern kontroll som den finner nødvendig for å kunne utarbeide et årsregnskap som ikke inneholder vesentlig feilinformasjon, verken som følge av misligheter eller utilsiktede feil.

Ved utarbeidelsen av årsregnskapet må ledelsen ta standpunkt til selskapets og konsernets evne til fortsatt drift og opplyse om forhold av betydning for fortsatt drift. Forutsetningen om fortsatt drift skal legges til grunn for årsregnskapet så lenge det ikke er sannsynlig at virksomheten vil bli avvirket.

Revisors oppgaver og plikter ved revisjonen av årsregnskapet

Vårt mål er å oppnå betryggende sikkerhet for at årsregnskapet som helhet ikke inneholder vesentlig feilinformasjon, verken som følge av misligheter eller utilsiktede feil, og å avgi en revisjonsberetning som inneholder vår konklusjon. Betryggende sikkerhet er en høy grad av sikkerhet, men ingen garanti for at en revisjon utført i samsvar med ISA-ene, alltid vil avdekke vesentlig feilinformasjon som eksisterer. Feilinformasjon kan oppstå som følge av misligheter eller utilsiktede feil. Feilinformasjon blir vurdert som vesentlig dersom den enkeltvis eller samlet med rimelighet kan forventes å påvirke økonomiske beslutninger som brukerne foretar basert på årsregnskapet.

For videre beskrivelse av revisors oppgaver og plikter vises det til:
<https://revisorforeningen.no/revisjonsberetninger>

Oslo, 03.04.2024
Mazars AS

Rune Jalving
statsautorisert revisor

Mazars AS
Org. no. 979 605 994



Oslo Drosjeeieres Innkjøpslag SA

Styrets årsberetning 2023

Organisasjonsnummer 954579794

Virksomhetens art og tilholdssted

Oslo Drosjeeieres Innkjøpslag SA ble stiftet i 1919 og har forretningsadresse i Oslo. Selskapet er eiet av 1572 medlemmer per 31.12.2023.

Medlemmene som eier selskapet er drosjeeiere, eller pensjonerte drosjeeiere, tilsluttet Oslo Taxi, Asker & Bærum Taxi, Nedre Romerike Taxi, Øvre Romerike Taxi, Aurskog Høland og Sørums Taxisentral, Follo Taxi og Ski Taxi.

Fortsatt drift

I samsvar med regnskapsloven § 3-3a bekrefter styret og daglig leder at forutsetningene om fortsatt drift er til stede. Til grunn ligger resultatprognoser for år 2024 og selskapets langsiktige strategiske prognoser for årene fremover.

Fremtidig utvikling

Oslo Drosjeeieres Innkjøpslag SA er engasjert innenfor ulike markeder. Som eiendomsbesitter og utvikler er det gode utsikter for utleie i årene som kommer. Som innkjøpslag for landets taxinæring er utsiktene tilsvarende gode. Når det gjelder servicestasjonen på Bryn er fremtidig utvikling også god selv om salg av fossilt drivstoff vil ha mindre betydning i fremtiden.

Alle bygg i Oslo Drosjeeieres Innkjøpslag SA er 100 % utleid på langsiktige kontrakter, herunder også utleie av p-plasser på mer kortsiktige leieavtaler.

Redegjørelse for årsregnskapet

Det fremlagte resultatregnskap og balanse med tilhørende noter gir etter styrets oppfatning et riktig inntrykk av virksomheten og selskapets stilling.

Det er tegnet forsikring for styrets medlemmer og daglig leder for deres mulige ansvar overfor foretaket og tredjepersoner.

Morselskap

Årsresultat for 2023 for morselskapet er et årsoverskudd på NOK 3.868.403,- mot et tilsvarende årsoverskudd på NOK 3.281.181,- i 2022.

De samlede investeringene i selskapet i 2023 var NOK 1.383.604,- som har vært benyttet til fettutskiller på cafe på Bryn, nytt kameraovervåkningsanlegg på Bryn, ombygging butikk på Bryn til Horizon Light og nytt ladeanlegg i mellometasje i T100.

Selskapets evne til egenfinansiering av fremtidige investeringer er gode.

Selskapets kortsiktige gjeld utgjorde 23,9 % av samlet gjeld i selskapet per 31.12.2023, sammenlignet med 27,6 % per 31.12.2022. Totalkapitalen var ved utgangen av året NOK 63.230.064,- sammenlignet med NOK 63.772.447,- året før. Egenkapitalandelen per 31.12.2023 var 59,2 %, sammenlignet med 52,9 % per 31.12.2022.



Medlemskapitalkonto per 31. desember 2023 er på NOK 8.936.202, -. Medlemmer som er innmeldt før 31. desember 1994 har NOK 11.579, - på sin konto mot NOK 10.692, - i 2022. Det er gitt maksimal avkastning på kapitalen i henhold til lovgivning.

Konsern

Selskapet er majoritetsseier i Nortax AS (98 % eierandel), Norges Taxiregnskap AS (80 % eierandel), Norske Taxieieres Innkjøpslag AS (100 % eierandel). Disse selskapene inngår i konsernregnskapet til Oslo Drosjeeieres Innkjøpslag SA.

Konsernets årsresultat før minoritetenes andel for 2023 er et årsoverskudd på NOK 3.947.183,- mot et tilsvarende årsoverskudd på NOK 2.442.587, - i 2022.

Konsernets årsresultat etter minoritetenes andel for 2023 er et årsoverskudd på NOK 3.885.221, - mot et tilsvarende årsoverskudd på NOK 2.458.936, - i 2022.

Totalkapitalen var ved utgangen av året NOK 73.516.221, - sammenlignet med NOK 76.180.252, - året før.

Egenkapitalandelen per 31.12.2023 var 53 % sammenlignet med 46,3 % per 31.12.2022.

Finansiell risiko

Selskapets finansielle risiko er minimal ut fra selskapet solide økonomi og sikkerhet i eiendommer for långivere.

Overordnet om målsetting og strategi – styrets arbeid.

Det ble gjennom året avholdt et ordinært årsmøte den 31. mai.

Videre er det blitt avholdt 10 ordinære styremøter og en strategisamling, samt flere møter med samarbeidspartnere.

Det har gjennom året vært arbeidet med å følge opp konsernets målsetning og strategi.

Kurt Gjøen var ansatt som administrerende direktør i selskapet frem til 31.03.2024, hvoretter Jon Anders Aamodt Henriksen overtok som administrerende direktør.

Markedsrisiko

Selskapet driver sin virksomhet innenfor næringsområder der markedsrisikoen anses for å være liten, selv om salg av fossilt drivstoff vil avta i fremtiden.

Kredittrisiko

Risikoen for tap på fordringer er vurdert som relativt lav.

Selskapet har i 2023 ikke hatt tap på fordringer.

Likviditetsrisiko

Selskapet vurderer likviditeten i selskapet som god.

Arbeidsmiljø og personale

Sykefraværet i selskapet var på totalt 880 timer i 2023, herav 745 timer med langtidsfravær. Det utgjør 7 % av total arbeidstid i selskapet. Tilsvarende i 2022 var 4,1 %. Selskapet er tilknyttet bedriftshelsetjeneste.

Det har i løpet av året ikke forekommet eller blitt rapportert alvorlige arbeidsuhell eller ulykker, som har resultert i større materielle skader eller personskader med sykefravær.



Arbeidsmiljøet betraktes som godt, og det iverksettes løpende tiltak for forbedringer.

Samarbeidet med de ansattes organisasjoner har vært konstruktivt og bidratt positivt til driften.

Likestilling

Selskapet har som mål å være en arbeidsplass der det råder full likestilling mellom kvinner og menn. Selskapet har i sin policy innarbeidet bestemmelser som tar sikte på at det ikke forekommer forskjellsbehandling grunnet kjønn i saker som for eksempel lønn, avansement og rekruttering.

Selskapet planlegger å videreføre de iverksatte tiltakene som gjelder likestilling beskrevet ovenfor.

Diskriminering

Diskrimineringslovens formål er å fremme likestilling, sikre like muligheter og rettigheter og å hindre diskriminering på grunn av alder, etnisitet, religion og livssyn eller nedsatt funksjonsevne. Selskapet arbeider aktivt, målrettet og planmessig for å fremme lovens formål innenfor vår virksomhet.

Miljørapportering

Alle bygg er tilknyttet fjernvarme. Oljeutskillere, spilloljetanker og slam i sandfang overvåkes og tømmes av selskap som er sertifisert til å utføre slike tjenester.

Åpenhetsloven - menneskerettigheter og anstendige arbeidsforhold

Selskapets er ved utgangen av 2023 omfattet av Åpenhetslovens krav til aktsomhetsvurderinger for å undersøke og styre risiko for og negativ påvirkning av menneskerettigheter og anstendige arbeidsforhold i virksomheten og leverandørkjeden.


Selskapet tilgjengeliggjorde redegjørelse av aktsomhetsvurderingene på virksomhetens nettsider www.odi.no innen den lovpålagte fristen 30. juni 2023.


Årsresultat og disponeringer


Styret foreslår følgende disponering av årsresultatet i Oslo Drosjeeieres Innkjøpslag SA:


Rente på andelsinnskudd og medlemskapital	814.617,-
Avsatt til annen egenkapital	3.053.787,-
Totalt disponert	3.868.403,-


Oslo, 3. april 2024

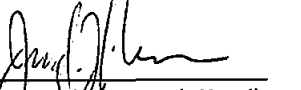

Gunnar Frogner Dahl
Styrets leder


Rizwan Ahmed
Styrets nestleder


Naseer Mohammad Bashir
Styremedlem


Hilde Selander
Styremedlem


Lill Høgl Johansen
Styremedlem


Jon Anders Aamodt Henriksen
Adm. direktør




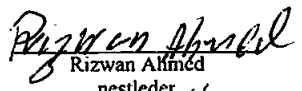
Oslo Drosjeeieres Innkjøpslag SA					
Balanse pr. 31. desember 2023					
Morselskap			Konsern		
2023	2022	EIENDELER	Note	2023	2022
ANLEGGSMIDLER					
Immaterielle eiendeler					
5 955 628	5 811 649	Utsatt skattefordel	6	5 992 913	5 796 737
5 955 628	5 811 649	Sum immaterielle eiendeler		5 992 913	5 796 737
Varige driftsmidler					
20 548 966	22 639 762	Bygninger, tomter mv	4, 8	24 550 052	27 018 476
1 253 318	731 699	Driftsløsøre, inventar o.l	5, 8	1 253 318	731 699
21 802 284	23 371 461	Sum varige driftsmidler		25 803 370	27 750 174
Finansielle anleggsmidler					
2 366 477	2 366 477	Investeringer i datterselskap		0	0
94 500	94 500	Investeringer i aksjer og andeler	9	94 500	94 500
2 460 977	2 460 977	Sum finansielle anleggsmidler		94 500	94 500
30 218 889	31 644 087	SUM ANLEGGSMIDLER		31 890 783	33 641 411
OMLØPSMIDLER					
595 502	498 092	Varer	10	595 502	498 092
Fordringer					
632 673	1 054 280	Kundefordringer		871 016	1 261 207
1 586 747	3 946 159	Andre fordringer		3 034 758	7 125 517
1 809 727	2 219 232	Konsernfordringer		0	0
4 029 148	7 219 671	Sum fordringer		3 905 774	8 386 724
Investeringer					
10 439 090	9 683 149	Markedsbaserte obligasjoner	9	10 439 090	9 683 149
10 439 090	9 683 149	Sum investeringer		10 439 090	9 683 149
17 947 436	14 727 449	Bankinnskudd, kontanter o.l	11	26 685 073	23 970 876
33 011 175	32 128 361	SUM OMLØPSMIDLER		41 625 438	42 538 841
63 230 064	63 772 447	SUM EIENDELER		73 516 221	76 180 252





Oslo Drosjeeieres Innkjøpslag SA					
Balanse pr. 31. desember 2023					
Morselskap			Konsern		
2023	2022	EGENKAPITAL OG GJELD	Note	2023	2022
		Innskutt egenkapital			
4 431 000	4 456 500	Andelskapital	12	4 431 000	4 456 500
8 936 202	8 299 108	Medlemskapitalkonto		0	0
13 367 202	12 755 608	Sum innskutt egenkapital		4 431 000	4 456 500
		Opptjent egenkapital			
24 045 527	20 991 740	Annen egenkapital		34 184 998	30 477 300
24 045 527	20 991 740	Sum opptjent egenkapital		34 184 998	30 477 300
0	0	Minoritetsinteresser		319 374	317 961
37 412 729	33 747 348	SUM EGENKAPITAL	7	38 935 372	35 251 760
		GJELD			
		Annen langsiktig gjeld			
19 650 000	21 750 000	Gjeld til kredittinstitusjoner	8	22 691 875	25 184 375
19 650 000	21 750 000	Sum annen langsiktig gjeld		22 691 875	25 184 375
		Kortsiktig gjeld			
2 302 955	2 261 145	Leverandørgjeld		2 474 005	2 552 336
1 234 118	942 675	Betalbar skatt	6	1 795 340	1 619 221
443 229	402 187	Skyldig offentlige avgifter		1 367 696	1 284 863
13 761	18 094	Konserngjeld		0	0
0	0	Utbytte		60 549	78 431
2 173 272	4 650 999	Annen kortsiktig gjeld		6 191 384	10 209 265
6 167 336	8 275 100	Sum kortsiktig gjeld		11 888 974	15 744 117
25 817 336	30 025 100	SUM GJELD		34 580 849	40 928 492
63 230 064	63 772 447	SUM GJELD OG EGENKAPITAL		73 516 221	76 180 252


Oslo, 03.04.2024
Styret i Oslo Drosjeeieres Innkjøpslag SA

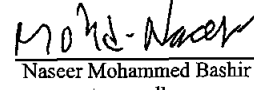

Gunnar Frogner Dahl
styreleder


Rizwan Ahmed
nestleder


Lill Høgl Johansen
styremedlem


Hilde Selander
styremedlem


Jon Anders Aarnodt Henriksen
daglig leder


Naseer Mohammed Bashir
styremedlem

**Oslo Drosjeeieres Innkjøpslag SA****Kontantstrømsoppstilling 2023**

Morselskap		Konsern	
2023	2022	2023	2022
KONTANTSTRØMMER FRA OPERASJONELLE AKTIVITETER			
4 958 542	4 087 329	5 546 347	3 807 946
-942 675	-849 972	-1 619 221	-1 498 306
2 952 781	2 854 745	3 330 409	3 242 376
-755 941	-339 903	-755 941	326 109
6 212 707	5 752 199	6 501 594	5 878 125
-97 410	485	-97 410	485
421 607	-787 599	390 191	-995 160
2 768 917	-649 666	4 090 759	-45 644
41 810	548 622	-78 331	10 169
-2 441 017	-200 382	-3 935 048	-715 474
6 906 614	4 663 659	6 871 755	4 132 501
KONTANTSTRØMMER FRA INVESTERINGSAKTIVITETER			
	833 516	0	0
-1 383 604	-2 955 592	-1 383 604	-2 955 593
0	0	0	0
-1 383 604	-2 122 076	-1 383 604	-2 955 593
KONTANTSTRØMMER FRA FINANSIERINGSAKTIVITETER			
-2 100 000	-2 100 000	-2 492 500	-2 492 500
0	3 843 968	0	0
51 000	538 228	51 000	538 228
-254 023	-727 879	-254 023	-1 134 723
0	0	-78 431	-110 627
-2 303 023	1 554 317	-2 773 954	-3 199 622
3 219 987	4 095 900	2 714 197	-2 022 714
14 727 449	10 631 549	23 970 876	25 993 590
17 947 436	14 727 449	26 685 073	23 970 876
Tilleggsopplysninger			
253 882	229 549	643 810	625 722
80 573	146 287	80 573	146 287



Oslo Drosjeeieres Innkjøpslag SA

Noter til regnskapet for 2023

NOTE 1 - REGNSKAPSPRINSIPPER

Årsregnskapet er satt opp i samsvar med regnskapsloven og god regnskapsskikk.

Inntekter

Inntektsføring ved salg av varer skjer på leveringstidspunktet. Tjenester inntektsføres etter hvert som de leveres.

Bruk av estimater

I utarbeidelse av årsregnskapet har man brukt estimater og forutsetninger som har påvirket resultatregnskapet og verdsettelsen av eiendeler og gjeld, samt usikre eiendeler og forpliktelser på balansedagen i henhold til god regnskapsskikk. Områder som i stor grad inneholder slike skjønsmessige vurderinger, høy grad av kompleksitet, eller områder hvor forutsetninger og estimater er vesentlige for årsregnskapet, er beskrevet i notene.

Skatt

Skattekostnaden i resultatregnskapet omfatter både periodens betalbare skatt og endring i utsatt skatt. Utsatt skatt er beregnet med 22% på grunnlag av de midlertidige forskjeller som eksisterer mellom regnskapsmessige og skattemessige verdier, samt ligningsmessig underskudd til fremføring ved utgangen av regnskapsåret. Skatteøkende og skattereduserende midlertidige forskjeller som reverserer eller kan reverseres i samme periode er utlignet og nettoført. Netto utsatt skattefordel balanseføres i den grad det er sannsynlig at den kan bli utnyttet.

Klassifisering og vurdering av anleggsmidler

Anleggsmidler omfatter eiendeler bestemt til varig eie og bruk. Anleggsmidler er vurdert til anskaffelseskost, fratrukket avskrivninger og nedskrivninger. Langsiktig gjeld balanseføres til nominelt beløp på transaksjonstidspunktet.

Varige driftsmidler balanseføres og avskrives over driftsmidlets økonomiske levetid. Vesentlige driftsmidler som består av flere betydelige komponenter med ulik levetid er dekomponert med ulik avskrivningstid for de ulike komponentene. Direkte vedlikehold av driftsmidler kostnadsføres løpende under driftskostnader, mens påkostninger eller forbedringer tillegges driftsmidlets kostpris og avskrives i takt med driftsmidlet. Varige driftsmidler nedskrives til gjenvinnbart beløp ved verdifall som forventes ikke å være forbigående. Gjenvinnbart beløp er det høyeste av netto salgsverdi og verdi i bruk. Verdi i bruk er nåverdi av fremtidige kontantstrømmer knyttet til eiendelen. Nedskrivningen reverseres når grunnlaget for nedskrivningen ikke lenger er til stede.

Klassifisering og vurdering av omløpsmidler og kortsiktig gjeld

Omløpsmidler og kortsiktig gjeld omfatter normalt poster som forfaller til betaling innen ett år etter balansedagen, samt poster som knytter seg til varekretsløpet. Omløpsmidler vurderes til laveste verdi av anskaffelseskost og virkelig verdi. Kortsiktig gjeld balanseføres til nominelt beløp på transaksjonstidspunktet.



Oslo Drosjeeieres Innkjøpslag SA

Noter til regnskapet for 2023

Varer

Varer er vurdert til det laveste av anskaffelseskost og netto salgsverdi. Netto salgsverdi er estimert salgspris ved ordinær drift etter fradrag for beregnede nødvendige utgifter for gjennomføring av salget.

Anskaffelseskost inkluderer utgifter påløpt ved anskaffelse av varene og kostnader for å bringe varene til nåværende plassering og tilordnes ved bruk av FIFO - prinsippet.

Fordringer

Kundefordringer og andre fordringer oppføres til pålydende etter fradrag for avsetning til forventet tap.

Avsetning til tap gjøres på grunnlag av en individuell vurdering av de enkelte fordringene. For øvrige kundefordringer utføres en uspesifisert avsetning for å dekke forventet tap på krav.

Pensjoner - Innskuddsbasert ordning

Kostnaden til innskuddsbasert pensjonsordning tilsvarer periodens premie til forsikringselskapet.

Kontantstrømoppstilling

Kontantstrømoppstillingen er utarbeidet etter den indirekte metoden. Kontanter og kontantekvivalenter omfatter kontanter og bankinnskudd.

Konsern

ODI eier pr. 31.12.23: 98,04 % av aksjene i Nortax AS, 80,0 % av aksjene i Norges

Taxi Regnskap AS (NTR), 100,0 % av aksjene Norske Taxieieres Innkjøpslag AS (NTI).

Taxi Depot AS ble avviklet i 2022, ODI eide 67,0 % av aksjene i Taxi Depot AS.

Eksterne eiere blir omtalt som minoriteter. Minoriteter utgjør 1,96 % i Nortax AS, 20,0 % i

Norges Taxi Regnskap AS og 33,0 % i Taxi Depot AS

Konsernregnskapet er utarbeidet etter enhetsmetoden, og alle interne transaksjoner og mellomregninger er eliminert.

NOTE 2 - DRIFTSINNTEKTER

Konsernets omsetning kommer hovedsakelig fra driften av en bensinstasjon i Oslo.

I tillegg driver konsernet utleie av tre eiendommer, regnskapskontor, og formidler øvrige varer og tjenester til Taxi næringen i Osloområdet og resten av landet.



Oslo Drosjeeieres Innkjøpslag SA

Noter til regnskapet for 2023

NOTE 3 - LØNSKOSTNADER, ANTALL ANSATTE, GODTGJØRELSER, LÅN TIL ANSATTE M.M.

Lønnskostnader	Morselskap		Konsern	
	2023	2022	2023	2022
Lønninger	5 739 537	5 829 171	11 801 772	11 826 676
Arbeidsgiveravgift	876 707	865 604	1 869 714	1 819 420
Pensjonskostnader	357 629	316 441	778 088	704 628
Andre lønnskostnader	239 382	177 095	317 286	250 049
Sum	7 213 255	7 188 312	14 766 860	14 600 774

Gjennomsnittlig antall årsverk	10	10	17	17
--------------------------------	----	----	----	----

Morselskapet	Daglig leder	Styret	Valgkomiteen
Ytelser til ledende pers.		565 793	150 000
Honorarer			
Lønn	1 585 079		
Pensjonskostnad	203 382		
Annen godtgjørelse	39 351		

Daglig leder

Oppgitt lønn til daglig leder er total lønn mv utbetalt NTI. Daglig leder mottar ikke lønn fra ODI. Daglig leder har en avtale om 3 måneders gjensidig oppsigelsestid.

Styret

Styre og valgkomite har fått utbetalt honorarer i henhold til vedtak på årsmøte den 31.05.2023

Styrets leder har mottatt kr 179 167, styrets nestleder kr 83 333, styremedlemmer kr 66 667 hver og 1 varamedlem kr 66 667 og 2 varamedlem kr 8 500.

I tillegg har styremedlemmer fått honorert timearbeid med totalt kr 28 125.

Valgkomiteen

Oppgitt beløp, kr 150 000, vedrører utbetalt beløp til valgskomiteen, Leder kr 45 833, styremedlemmer kr 37 500 og varamedlem kr 29 167.

Revisor

Kostnadsført revisjonshonorar for 2023 utgjør kr 169 000. I tillegg kommer revisjonsrelatert bistand med kr 148 000. Tall er eks. mva.



Oslo Drosjeeieres Innkjøpslag SA

Kontantstrømsoppstilling 2023

Norges Taxi Regnskap AS

	Daglig	Styremedl.
Ytelser til ledende personer	leder Styrets leder	antall 5
Honorarer		24 750 71 410
Lønn	1 174 052	

Kostnadsført revisjonshonorar for 2023 utgjør kr 30 000. I tillegg kommer revisjonsrelatert bistand med kr 18 000. Tall er eks mva.

Norske Taxieieres Innkjøpslag AS

	Styremedl.
Ytelser til ledende personer	Styrets leder antall 3
Honorarer	11 000 26 580
Daglig leder	Inkludert i tallene vedr ODI

Kostnadsført revisjonshonorar for 2023 utgjør kr 36 000. I tillegg kommer revisjonsrelatert bistand med kr 11 000. Tall er eks. mva.

Nortax AS

	Styrets leder	Styremedlem
Ytelser til ledende personer		
Honorarer	93 500	11 690
Styreleder fungerer som daglig leder		

Kostnadsført revisjonshonorar for 2023 utgjør kr 34 000. I tillegg kommer revisjonsrelatert bistand med kr 11 000. Tall er eks mva

**Oslo Drosjeeieres Innkjøpslag SA****Noter til regnskapet for 2023****NOTE 4 - BYGNINGER**

Selskapet hadde pr. 31.12. følgende eiendommer:

Tekst	Morselskap		Konsern	Konsern
	Tr. Heimv. 100	Nils Hansv 15	Spireav. 18	Sum
Anskaffelseskost 1.1.	70 467 651	15 233 391	8 963 592	94 664 634
Oppskrivning 1.1.94	7 000 000		7 000 000	14 000 000
Tilgang i året	189 145	402 948		592 093
Avgang i året (kostpris)				-
Samlede av- og nedskr.	62 416 972	10 327 197	11 962 506	84 706 675
Bokført verdi pr. 31.12.	15 239 824	5 309 142	4 001 086	24 550 052
Årets ordinære avskrivning	2 009 095	673 794	377 628	3 060 517
Prosent ord. avskr.	2-7 %	2-7 %	2 %	

NOTE 5 - MASKINER OG INVENTAR

Tekst	Morselskap	Konsern
	Maskiner og inventar	Maskiner og inventar
Anskaffelseskost 1.1	6 421 642	6 560 500
Tilgang i året	791 511	791 511
Avgang i året (kostpris)	-	-
Samlede av- og nedskr. pr. 31.12.	5 959 835	6 098 694
Bokført verdi pr. 31.12.	1 253 318	1 253 318
Årets ordinære avskr.	269 892	269 892
Prosent ord. avskr.	10-20 %	10-33 %

NOTE 6 - SKATTER

Sammenheng mellom regnskapsmessig og skattemessig resultat

	Morselskap	Konsern
Resultat før skattekostnad	4 958 542	5 546 347
Permanente forskjeller	40 396	51 885
Skattefrie finansinntekter, fritaksmetoden	-2 323 030	-583 579
Endring i midlertidige forskjeller	654 450	847 205
Ubenyttet fremførbart underskudd	0	19 509
Skattemessig resultat	(1) 3 330 357	5 881 367

**Oslo Drosjeeieres Innkjøpslag SA****Noter til regnskapet for 2023****Oversikt over midlertidige forskjeller**

Morselskap		1.01	31.12	Endring
Fordringer		-610 595	-610 595	0
Driftsmidler		-25 676 841	-26 357 120	680 279
Gevinst og Tapskonto		-129 149	-103 320	-25 829
Sum midlertidige forskjeller		-26 416 585	-27 071 035	654 450
Grunnlag for beregning av utsatt skatt		-26 416 585	-27 071 035	654 450
Utsatt skatt 22 %	(2)	-5 811 649	-5 955 628	143 979

Konsern		1.01	31.12	Endring
Fordringer		-610 595	-610 595	0
Driftsmidler		-25 889 421	-26 757 381	867 960
Gevinst og Tapskonto		-103 783	-83 028	-20 755
Sum midlertidige forskjeller		-26 603 799	-27 451 004	847 205
Fremførbart underskudd		0	-19 509	19 509
Ikke motregnede midlertidige forskjeller		255 000	230 000	25 000
Grunnlag for beregning av utsatt skatt		-26 348 799	-27 240 513	891 714
Utsatt skatt 22 %	(2)	-5 796 737	-5 992 913	196 176

Spesifikasjon av årets skattekostnad

		Morselskap	Konsern
Betalbar skatt, 22 % av	(1)	732 679	1 293 901
Formuesskatt		501 439	501 439
Betalbar skatt i balansen		1 234 118	1 795 340
Endring utsatt skatt	(2)	-143 979	-196 176
Sum skattekostnad		1 090 139	1 599 164

NOTE 7 - EGENKAPITAL

	Andelskapital	Medlemskapital- konto	Annen Egenkapital	Total Egenkapital
Morselskap				
Egenkapital 01.01	4 456 500	8 299 108	20 991 740	33 747 348
Utmeldelser	-76 500	-177 523		-254 023
Innmeldelser	51 000			51 000
Årets resultat		814 617	3 053 787	3 868 404
Egenkapital 31.12.	4 431 000	8 936 202	24 045 527	37 412 729

**Oslo Drosjeeieres Innkjøpslag SA****Noter til regnskapet for 2023**

Konsern	Annen Majoritetens			Minoritet	Total Egenkapital
	Andelskapital	Egenkapital	Egenkapital		
Egenkapital 01.01	4 456 500	30 477 300	34 933 800	317 961	35 251 761
Utmeldelser	-76 500	-177 523	-254 023		-254 023
Innmeldelser	51 000		51 000		51 000
Årets resultat		3 885 221	3 885 221	61 962	3 947 183
Avsatt utbytte			0	-60 549	-60 550
Egenkapital 31.12.	4 431 000	34 184 998	38 615 998	319 374	38 935 372

NOTE 8 - LANGSIKTIG GJELD OG PANTSTILLELSER

	Morselskap	Konsern
Pantsatte eiendommer (bokført verdi)	20 548 966	24 550 052
Sum pantsatte eiendeler	20 548 966	24 550 052
Pantobligasjoner eiendommer	132 000 000	142 000 000
Sum pantobligasjoner	132 000 000	142 000 000
Bokført verdi av gjeld sikret med pant	19 650 000	22 691 875
Forfall gjeld		
Gjeld som forfaller til betaling etter 5 år	9 150 000	10 229 375

NOTE 9 - AKSJER OG OBLIGASJONER**Aksjer i datterselskaper**

Selskapets navn:	Anskaffelses tidspunkt	Forretnings- kontor	Samlet pålydende	Eierandel/ stemmerett	Bokført verdi 31.12
Nortax AS	1990-1997	Oslo	285 000	98,0 %	961 450
Norges Taxi Regnskap AS	1995	Oslo	152 000	80,0 %	152 000
Norske Taxieieres Innk. AS	1998, 02, 09	Oslo	1 000 000	100,0 %	1 253 027
Totalt i morselskapet					2 366 477

Aksjer i andre selskaper

Selskapets navn:	Anskaffelses tidspunkt	Forretnings- kontor	Samlet pålydende	Eierandel/ stemmerett	Bokført verdi 31.12
Cencom AS	1990-1992	Oslo	94 500	1,3 %	94 500
Totalt					94 500

Bokført verdi tilsvarer kostpris på aksjer.



Oslo Drosjeeieres Innkjøpslag SA

Noter til regnskapet for 2023

Fond	Kostpris	Balanseført verdi	Markeds verdi
Odin Konservativ	2 500 000	2 577 150	2 577 150
Odin Rente	7 500 000	7 861 941	7 861 941
Sum investeringer morselskap	10 000 000	10 439 090	10 439 090

NOTE 10 - VARER

	2023	2022
Varer for videresalg morselskap	595 502	498 092
Varer for videresalg konsern	595 502	498 092

NOTE 11 - BUNDNE MIDLER

I posten inngår bundne bankinnskudd, skattetrekk, med kr 253 882 i morselskapet og kr 643 810 i konsernet. I tillegg inngår depositumskonto med kr 80 573 i morselskapet og konsernet.

NOTE 12 - ANDELSKAPITAL

Andelskapitalen består pr 31.12.23 av følgende andeler (en andel pr. medlem):

	Antall	Pålydende	Balanseført
Ordinære andeler	1 382	3 000	4 146 000
Andeler passive medlemmer	190	1 500	285 000
Totalt	1 572		4 431 000