



## ÅRSREGNSKAPET FOR REGNSKAPSÅRET 2024 - GENERELL INFORMASJON

### Enheten

Organisasjonsnummer: 827 493 392  
Organisasjonsform: Aksjeselskap  
Foretaksnavn: HELGELAND UMLEIE SERVICE AS  
Forretningsadresse: Markvegen 145  
8659 MOSJØEN

### Regnskapsår

Årsregnskapets periode: 01.01.2024 - 31.12.2024

### Konsern

Morselskap i konsern: Nei

### Regnskapsregler

Regler for små foretak benyttet: Ja  
Benyttet ved utarbeidelsen av årsregnskapet til selskapet: Regnskapslovens alminnelige regler

### Årsregnskapet fastsatt av kompetent organ

Bekreftet av representant for selskapet: Anders Gabrielsen  
Dato for fastsettelse av årsregnskapet: 30.06.2025

### Grunnlag for avgivelse

År 2024: Årsregnskapet er elektronisk innlevert  
År 2023: Tall er hentet fra elektronisk innlevert årsregnskap fra 2024

*Det er ikke krav til at årsregnskapet m.v. som sendes til Regnskapsregisteret er undertegnet. Kontrollen på at dette er utført ligger hos revisor/enhetens øverste organ. Sikkerheten ivaretas ved at innsender har rolle/rettighet for innsending av årsregnskapet via Altinn, og ved at det bekreftes at årsregnskapet er fastsatt av kompetent organ.*

Brønnøysundregistrene, 19.05.2026



## Resultatregnskap

Beløp i: NOK	Note	2024	2023
<b>RESULTATREGNSKAP</b>			
<b>Inntekter</b>			
Salgsinntekt		200 460	747 900
<b>Sum inntekter</b>		<b>200 460</b>	<b>747 900</b>
<b>Kostnader</b>			
Varekostnad			218 069
Lønnskostnad	1	5 199	62 543
Avskrivning av driftsmidler og immaterielle eiendeler	2	122 084	8 400
Annen driftskostnad		226 095	279 421
<b>Sum kostnader</b>		<b>353 378</b>	<b>568 433</b>
<b>Driftsresultat</b>		<b>-152 918</b>	<b>179 467</b>
<b>Finansinntekter og finanskostnader</b>			
Annen renteinntekt		-13	55
Annen finansinntekt			32
<b>Sum finansinntekter</b>		<b>-13</b>	<b>87</b>
Annen rentekostnad		36 785	2 236
Annen finanskostnad			21
<b>Sum finanskostnader</b>		<b>36 785</b>	<b>2 257</b>
<b>Netto finans</b>		<b>-36 798</b>	<b>-2 170</b>
<b>Resultat før skattekostnad</b>		<b>-189 716</b>	<b>177 297</b>
Skattekostnad på resultat	3	-4 579	17 470
<b>Årsresultat</b>		<b>-185 137</b>	<b>159 827</b>
<b>Årsresultat etter minoritetsinteresser</b>		<b>-185 137</b>	<b>159 827</b>
<b>Totalresultat</b>		<b>-185 137</b>	<b>159 827</b>
<b>Overføringer og disponeringer</b>			
Avsatt til annen egenkapital		-185 137	159 827



## Resultatregnskap

<b>Beløp i: NOK</b>	<b>Note</b>	<b>2024</b>	<b>2023</b>
Sum overføringer og disponeringer		-185 137	159 827



## Balanse

Beløp i: NOK	Note	2024	2023
<b>BALANSE - EIENDELER</b>			
<b>Anleggsmidler</b>			
<b>Immaterielle eiendeler</b>			
Utsatt skattefordel	3		
<b>Varige driftsmidler</b>			
Tomter, bygninger o.a. fast eiendom	2		
Maskiner og anlegg	2	508 636	252 720
Skip og flytende installasjoner	2		
Driftsløsøre, inventar o.a. utstyr	2		
<b>Sum varige driftsmidler</b>	2	<b>508 636</b>	<b>252 720</b>
<b>Finansielle anleggsmidler</b>			
Andre langsiktige fordringer			10 487
<b>Sum finansielle anleggsmidler</b>			<b>10 487</b>
<b>Sum anleggsmidler</b>		<b>508 636</b>	<b>263 207</b>
<b>Omløpsmidler</b>			
<b>Varer</b>			
<b>Fordringer</b>			
Kundefordringer			68 785
Andre kortsiktige fordringer		24 986	106 768
<b>Sum fordringer</b>		<b>24 986</b>	<b>175 553</b>
<b>Bankinnskudd, kontanter og lignende</b>			
Bankinnskudd, kontanter o.l.		96 056	36 749
<b>Sum bankinnskudd, kontanter og lignende</b>		<b>96 056</b>	<b>36 749</b>
<b>Sum omløpsmidler</b>		<b>121 042</b>	<b>212 303</b>
<b>SUM EIENDELER</b>		<b>629 678</b>	<b>475 509</b>

## BALANSE - EGENKAPITAL OG GJELD



## Balanse

Beløp i: NOK	Note	2024	2023
<b>Egenkapital</b>			
<b>Innskutt egenkapital</b>			
Aksjekapital		30 000	30 000
<b>Sum innskutt egenkapital</b>		<b>30 000</b>	<b>30 000</b>
<b>Opptjent egenkapital</b>			
Annen egenkapital		59 665	244 802
<b>Sum opptjent egenkapital</b>		<b>59 665</b>	<b>244 802</b>
<b>Sum egenkapital</b>		<b>89 665</b>	<b>274 802</b>
<b>Gjeld</b>			
<b>Langsiktig gjeld</b>			
Utsatt skatt	3		4 579
<b>Sum avsetninger for forpliktelser</b>			<b>4 579</b>
<b>Annen langsiktig gjeld</b>			
Gjeld til kredittinstitusjoner		416 798	
<b>Sum annen langsiktig gjeld</b>		<b>416 798</b>	
<b>Sum langsiktig gjeld</b>		<b>416 798</b>	<b>4 579</b>
<b>Kortsiktig gjeld</b>			
Leverandørgjeld		16 828	169 197
Betalbar skatt	3		12 891
Skyldig offentlige avgifter		1	
Annen kortsiktig gjeld		106 386	14 041
<b>Sum kortsiktig gjeld</b>		<b>123 215</b>	<b>196 129</b>
<b>Sum gjeld</b>		<b>540 013</b>	<b>200 708</b>
<b>SUM EGENKAPITAL OG GJELD</b>		<b>629 678</b>	<b>475 509</b>



## Brønnøysundregistrene

### ÅRSREGNSKAP FOR REGNSKAPSÅRET 2024 - GENERELL INFORMASJON

Journalnummer: 2025 657842

#### Enheten

Organisasjonsnummer: 827 493 392  
Organisasjonsform: Aksjeselskap  
Foretaksnavn: HELGELAND UTLEIE SERVICE AS  
Forretningsadresse: Markvegen 145  
8659 MOSJØEN

#### Regnskapsår

Årsregnskapets periode: 01.01.2024 - 31.12.2024

#### Konsern

Morselskap i konsern: Nei

#### Regnskapsregler

Regler for små foretak benyttet: Ja  
Benyttet ved utarbeidelsen av  
årsregnskapet til selskapet: Regnskapslovens alminnelige regler

#### Årsregnskapet fastsatt av kompetent organ

Bekreftet av representant for selskapet: Anders Gabrielsen  
Dato for fastsettelse av årsregnskapet: 30.06.2025

#### Revisjon

Selskapet har besluttet at årsregnskapet  
ikke skal revideres: Ja  
Årsregnskapet er utarbeidet av ekstern  
autorisert regnskapsfører: Ja  
Ekstern autorisert regnskapsfører har i  
løpet av regnskapsåret bistått ved den  
løpende regnskapsføringen eller utført  
andre tjenester for selskapet enn å  
utarbeide årsregnskapet: Ja

#### Grunnlag for avgivelse

År 2024: Årsregnskap er elektronisk innlevert.  
År 2023: Tall er hentet fra elektronisk innlevert årsregnskap fra 2024.

*Det er ikke krav til at årsregnskapet m.v. som sendes til Regnskapsregisteret er undertegnet. Kontrollen på at dette er utført ligger hos revisor/enhetens øverste organ. Sikkerheten ivaretas ved at innsender har rolle/rettighet for innsending av årsregnskapet via Altinn, og ved at det bekreftes at årsregnskapet er fastsatt av kompetent organ.*

Brønnøysundregistrene, 09.07.2025

---

Brønnøysundregistrene  
Postadresse: Postboks 900, 8910 Brønnøysund  
Telefon: 75 00 75 00  
E-post: firmapost@brreg.no Internett: www.brreg.no  
Organisasjonsnummer: 974 760 673



Organisasjonsnr: 827 493 392  
HELGELAND UTLEIE SERVICE AS

## RESULTATREGNSKAP

<b>Beløp i: NOK</b>	<b>Note</b>	<b>2024</b>	<b>2023</b>
<b>RESULTATREGNSKAP</b>			
<b>Inntekter</b>			
Salgsinntekt		200 460	747 900
<b>Sum inntekter</b>		<b>200 460</b>	<b>747 900</b>
<b>Kostnader</b>			
Varekostnad			218 069
Lønnskostnad	1	5 199	62 543
Avskrivning av driftsmidler og immaterielle eiendeler	2	122 084	8 400
Annen driftskostnad		226 095	279 421
<b>Sum kostnader</b>		<b>353 378</b>	<b>568 433</b>
<b>Driftsresultat</b>		<b>-152 918</b>	<b>179 467</b>
<b>Finansinntekter og finanskostnader</b>			
Annen renteinntekt		-13	55
Annen finansinntekt			32
<b>Sum finansinntekter</b>		<b>-13</b>	<b>87</b>
Annen rentekostnad		36 785	2 236
Annen finanskostnad			21
<b>Sum finanskostnader</b>		<b>36 785</b>	<b>2 257</b>
<b>Netto finans</b>		<b>-36 798</b>	<b>-2 170</b>
<b>Resultat før skattekostnad</b>		<b>-189 716</b>	<b>177 297</b>
Skattekostnad på resultat	3	-4 579	17 470
<b>Årsresultat</b>		<b>-185 137</b>	<b>159 827</b>
<b>Årsresultat etter minoritetsinteresser</b>		<b>-185 137</b>	<b>159 827</b>
<b>Totalresultat</b>		<b>-185 137</b>	<b>159 827</b>
<b>Overføringer og disponeringer</b>			
Avsatt til annen egenkapital		-185 137	159 827
<b>Sum overføringer og disponeringer</b>		<b>-185 137</b>	<b>159 827</b>



Organisasjonsnr: 827 493 392  
HELGELAND UTLEIE SERVICE AS

## BALANSE

Beløp i: NOK	Note	2024	2023
<b>BALANSE - EIENDELER</b>			
<b>Anleggsmidler</b>			
<b>Immaterielle eiendeler</b>			
Utsatt skattefordel	3		
<b>Varige driftsmidler</b>			
Tomter, bygninger o.a. fast eiendom	2		
Maskiner og anlegg	2	508 636	252 720
Skip og flytende installasjoner	2		
Driftsløsøre, inventar o. a. utstyr	2		
<b>Sum varige driftsmidler</b>	<b>2</b>	<b>508 636</b>	<b>252 720</b>
<b>Finansielle anleggsmidler</b>			
Andre langsiktige fordringer			10 487
<b>Sum finansielle anleggsmidler</b>			<b>10 487</b>
<b>Sum anleggsmidler</b>		<b>508 636</b>	<b>263 207</b>
<b>Omløpsmidler</b>			
<b>Varer</b>			
<b>Fordringer</b>			
Kundefordringer			68 785
Andre kortsiktige fordringer		24 986	106 768
<b>Sum fordringer</b>		<b>24 986</b>	<b>175 553</b>
<b>Bankinnskudd, kontanter og lignende</b>			
Bankinnskudd, kontanter o. l.		96 056	36 749
<b>Sum bankinnskudd, kontanter og lignende</b>		<b>96 056</b>	<b>36 749</b>
<b>Sum omløpsmidler</b>		<b>121 042</b>	<b>212 303</b>
<b>SUM EIENDELER</b>		<b>629 678</b>	<b>475 509</b>

## BALANSE - EGENKAPITAL OG GJELD

Egenkapital  
Innskutt egenkapital



Aksjekapital	30 000	30 000
<b>Sum innskutt egenkapital</b>	<b>30 000</b>	<b>30 000</b>
<b>Opptjent egenkapital</b>		
Annen egenkapital	59 665	244 802
<b>Sum opptjent egenkapital</b>	<b>59 665</b>	<b>244 802</b>
<b>Sum egenkapital</b>	<b>89 665</b>	<b>274 802</b>
<b>Gjeld</b>		
<b>Langsiktig gjeld</b>		
Utsatt skatt	3	4 579
<b>Sum avsetninger for forpliktelseser</b>		<b>4 579</b>
<b>Annen langsiktig gjeld</b>		
Gjeld til kredittinstitusjoner	416 798	
<b>Sum annen langsiktig gjeld</b>	<b>416 798</b>	
<b>Sum langsiktig gjeld</b>	<b>416 798</b>	<b>4 579</b>
<b>Kortsiktig gjeld</b>		
Leverandørgjeld	16 828	169 197
Betalbar skatt	3	12 891
Skyldig offentlige avgifter	1	
Annen kortsiktig gjeld	106 386	14 041
<b>Sum kortsiktig gjeld</b>	<b>123 215</b>	<b>196 129</b>
<b>Sum gjeld</b>	<b>540 013</b>	<b>200 708</b>
<b>SUM EGENKAPITAL OG GJELD</b>	<b>629 678</b>	<b>475 509</b>



Organisasjonsnr: 827 493 392  
HELGELAND UTLEIE SERVICE AS

NOTEOPPLYSNINGER - SELSKAP - alle poster oppgitt i hele tall

## Note

Antall årsverk i regnskapsåret  
0.00

Sum Beløp

Balanseført verdi 31.12. Varige driftsmidler Immaterielle eiend.

## Konsernregnskap

Morselskapet sitt navn

Forretningskontor for morselskapet

## Begrunnelse for at datterselskap er utelatt fra konsolideringen

Samlet beløp - tilknyttet selskap Årets Fjorårets

Samlet beløp - foretak i samme konsern Årets Fjorårets

Samlet beløp - foretak i samme konsern Årets Fjorårets


Samlet beløp - felles kontrollert virksomhet Årets Fjorårets

Pantstillelse Beløp

Beholdning av egne aksjer Antall Pålydende Andel av aksjek.



 BankID Signing  
Sondre Jørgensen Kastnes  
2025-06-26

 BankID Signing  
Anders Gabrielsen  
2025-07-02



# Årsregnskap 2024

## Helgeland Utleie Service AS

Resultatregnskap  
Balanse  
Noter til regnskapet



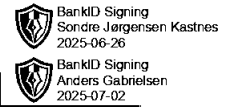
Org.nr.: 827 493 392



## RESULTATREGSKAP

### HELGELAND UMLEIE SERVICE AS

DRIFTSINNEKTER OG DRIFTSKOSTNADER	Note	2024	2023
Salgsinntekt		200 460	747 900
<b>Sum driftsinntekter</b>		<b>200 460</b>	<b>747 900</b>
Varekostnad		0	218 069
Lønnskostnad	1	5 199	62 543
Avskrivning av driftsmidler og immaterielle eiendeler	2	122 084	8 400
Annen driftskostnad		226 095	279 421
<b>Sum driftskostnader</b>		<b>353 378</b>	<b>568 433</b>
<b>Driftsresultat</b>		<b>-152 918</b>	<b>179 467</b>
<b>FINANSINNEKTER OG FINANSKOSTNADER</b>			
Annen renteinntekt		-13	55
Annen finansinntekt		0	32
Annen rentekostnad		36 785	2 236
Annen finanskostnad		0	21
<b>Resultat av finansposter</b>		<b>-36 798</b>	<b>-2 170</b>
Resultat før skattekostnad		-189 716	177 297
Skattekostnad på resultat	3	-4 579	17 470
<b>Årsresultat</b>		<b>-185 137</b>	<b>159 827</b>
<b>OVERFØRINGER</b>			
Avsatt til annen egenkapital		0	159 827
Overført fra annen egenkapital		185 137	0
<b>Sum overføringer</b>		<b>-185 137</b>	<b>159 827</b>



## BALANSE

### HELGELAND Utleie Service AS

EIENDELER	Note	2024	2023
<b>ANLEGGSMIDLER</b>			
<b>IMMATERIELLE EIENDELER</b>			
<b>VARIGE DRIFTSMIDLER</b>			
Maskiner og anlegg	2	508 636	252 720
<b>Sum varige driftsmidler</b>	<b>2</b>	<b>508 636</b>	<b>252 720</b>
<b>FINANSIELLE ANLEGGSMIDLER</b>			
Andre langsiktige fordringer		0	10 487
<b>Sum finansielle anleggsmidler</b>		<b>0</b>	<b>10 487</b>
<b>Sum anleggsmidler</b>		<b>508 636</b>	<b>263 207</b>
<b>OMLØPSMIDLER</b>			
<b>FORDRINGER</b>			
Kundefordringer		0	68 785
Andre kortsiktige fordringer		24 986	106 768
<b>Sum fordringer</b>		<b>24 986</b>	<b>175 553</b>
<b>INVESTERINGER</b>			
Bankinnskudd, kontanter o.l.		96 056	36 749
<b>Sum omløpsmidler</b>		<b>121 042</b>	<b>212 303</b>
<b>Sum eiendeler</b>		<b>629 678</b>	<b>475 509</b>



## BALANSE

### HELGELAND UMLEIE SERVICE AS

EGENKAPITAL OG GJELD	Note	2024	2023
<b>EGENKAPITAL</b>			
<b>INNSKUTT EGENKAPITAL</b>			
Aksjekapital		30 000	30 000
<b>Sum innskutt egenkapital</b>		<b>30 000</b>	<b>30 000</b>
<b>OPPTJENT EGENKAPITAL</b>			
Annen egenkapital		59 665	244 802
<b>Sum opptjent egenkapital</b>		<b>59 665</b>	<b>244 802</b>
<b>Sum egenkapital</b>		<b>89 665</b>	<b>274 802</b>
<b>GJELD</b>			
<b>AVSETNING FOR FORPLIKTELSER</b>			
Utsatt skatt	3	0	4 579
<b>Sum avsetning for forpliktelser</b>		<b>0</b>	<b>4 579</b>
<b>ANNEN LANGSIKTIG GJELD</b>			
Gjeld til kredittinstitusjoner		416 798	0
<b>Sum annen langsiktig gjeld</b>		<b>416 798</b>	<b>0</b>
<b>KORTSIKTIG GJELD</b>			
Leverandørgjeld		16 828	169 197
Betalbar skatt	3	0	12 891
Skyldig offentlige avgifter		1	0
Annen kortsiktig gjeld		106 386	14 041
<b>Sum kortsiktig gjeld</b>		<b>123 215</b>	<b>196 129</b>
<b>Sum gjeld</b>		<b>540 013</b>	<b>200 708</b>
<b>Sum egenkapital og gjeld</b>		<b>629 678</b>	<b>475 509</b>

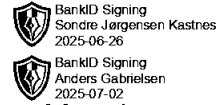
25.06.2025  
Styret i Helgeland Utleie Service AS

Sondre Jørgensen Kastnes  
styreleder

Anders Gabrielsen  
styremedlem/daglig leder



## Regnskapsprinsipper



Årsregnskapet er satt opp i samsvar med regnskapsloven og NRS 8 - God regnskapsskikk for små foretak.

## DRIFTSINNTEKTER

Inntektsføring ved salg av varer skjer på leveringstidspunktet. Tjenester inntektsføres etter hvert som de leveres.

## SKATT

Skattekostnaden i resultatregnskapet omfatter både periodens betalbare skatt og endring i utsatt skatt. Utsatt skatt er beregnet med 22 % på grunnlag av de midlertidige forskjeller som eksisterer mellom regnskapsmessige og skattemessige verdier, samt ligningsmessig underskudd til fremføring ved utgangen av regnskapsåret. Skatteøkende og skattereduserende midlertidige forskjeller som reverserer eller kan reverseres i samme periode er utlignet og nettoført.

## KLASSIFISERING OG VURDERING AV ANLEGGSMIDLER

Anleggsmidler omfatter eiendeler bestemt til varig eie og bruk. Anleggsmidler er vurdert til anskaffelseskost. Varige driftsmidler balanseføres og avskrives over driftsmidlets økonomiske levetid. Avskrivningsperioden for fast eiendom anskaffet etter 2009 er dekomponert i en del som gjelder råbygget og en del som gjelder faste tekniske installasjoner. Varige driftsmidler nedskrives til gjenvinnbart beløp ved verdifall som forventes ikke å være forbigående. Gjenvinnbart beløp er det høyeste av netto salgsverdi og verdi i bruk. Verdi i bruk er nåverdi av fremtidige kontantstrømmer knyttet til eiendelen. Nedskrivningen reverseres når grunnlaget for nedskrivningen ikke lenger er til stede.

## KLASSIFISERING OG VURDERING AV OMLØPSMIDLER

Omløpsmidler og kortsiktig gjeld omfatter normalt poster som forfaller til betaling innen ett år etter balansedagen, samt poster som knytter seg til varekretsløpet. Omløpsmidler vurderes til laveste verdi av anskaffelseskost og virkelig verdi.

## FORDRINGER

Kundefordringer og andre fordringer oppføres til pålydende etter fradrag for avsetning til forventet tap. Avsetning til tap gjøres på grunnlag av en individuell vurdering av de enkelte fordringene.



## Note 1 Lønnskostnader og antall årsverk

 BankID Signing  
Sondre Jørgensen Kastnes  
2025-06-26  
 BankID Signing  
Anders Gabrielsen  
2025-07-02

### LØNSKOSTNADER

	2024	2023
Lønninger	0	59 508
Arbeidsgiveravgift	0	3 035
Andre ytelser	5 199	0
<b>Sum</b>	<b>5 199</b>	<b>62 543</b>

Selskapet har i 2024 sysselsatt 0 årsverk.

## Note 2 Anleggsmidler

	Maskiner og anlegg	Sum
Anskaffelseskost pr. 01.01.24	286 120	286 120
+ Tilgang kjøpte driftsmidler	378 000	378 000
<b>= Anskaffelseskost 31.12.24</b>	<b>664 120</b>	<b>664 120</b>
Akkumulerte avskrivninger 31.12.24	155 484	155 484
<b>= Bokført verdi 31.12.24</b>	<b>508 636</b>	<b>508 636</b>
Årets ordinære avskrivninger	122 084	122 084
Økonomisk levetid	3-5 år	



## Note 3 Skatt

<b>Årets skattegrunnlag</b>	<b>2024</b>	<b>2023</b>	
Betalbar skatt	0	12 891	
Endring i utsatt skatt	-4 579	4 579	
<b>Sum skattekostnad</b>	<b>-4 579</b>	<b>17 470</b>	
<b>Beregning av årets skattegrunnlag:</b>	<b>2024</b>	<b>2023</b>	
Ordinært resultat før skattekostnad	-189 716	177 297	
Permanente forskjeller	293	5 344	
Endring i midlertidige forskjeller	-10 956	-53 784	
Anvendelse av fremførbart underskudd	0	-70 260	
<b>Årets skattegrunnlag</b>	<b>-200 379</b>	<b>58 597</b>	
<b>Betalbar skatt i balansen:</b>	<b>2024</b>	<b>2023</b>	
Betalbar skatt på årets resultat	0	12 891	
<b>Sum betalbar skatt i balansen</b>	<b>0</b>	<b>12 891</b>	
<b>Oversikt over midlertidige forskjeller:</b>	<b>2024</b>	<b>2023</b>	<b>Endring</b>
Varige driftsmidler	35 269	20 813	-14 456
Fordringer	-3 500	0	3 500
<b>Sum</b>	<b>31 769</b>	<b>20 813</b>	<b>-10 956</b>
Akkumulert fremførbart underskudd	-200 379	0	200 379
Inngår ikke i beregningen av utsatt skatt	168 610	103 231	-65 379
<b>Sum</b>	<b>0</b>	<b>124 044</b>	<b>124 044</b>
<b>Utsatt skattefordel / skatt (22 %)</b>	<b>0</b>	<b>0</b>	<b>0</b>

I henhold til god regnskapsskikk bokføres ikke utsatt skattefordel.