



ÅRSREGNSKAPET FOR REGNSKAPSÅRET 2019 - GENERELL INFORMASJON

Enheten

Organisasjonsnummer: 985 321 884
Organisasjonsform: Aksjeselskap
Foretaksnavn: NSD - NORSK SENTER FOR
FORSKNINGSDATA AS
Forretningsadresse: Harald Hårfagres gate 29
5007 BERGEN

Regnskapsår

Årsregnskapets periode: 01.01.2019 - 31.12.2019

Konsern

Morselskap i konsern: Nei

Regnskapsregler

Regler for små foretak benyttet: Ja
Benyttet ved utarbeidelsen av årsregnskapet til selskapet: Regnskapslovens alminnelige regler

Årsregnskapet fastsatt av kompetent organ

Bekreftet av representant for selskapet: Vigdis Namtvedt Kvalheim
Dato for fastsettelse av årsregnskapet: 22.07.2020

Grunnlag for avgivelse

År 2019: Årsregnskapet er elektronisk innlevert
År 2018: Tall er hentet fra elektronisk innlevert årsregnskap fra 2019

Det er ikke krav til at årsregnskapet m.v. som sendes til Regnskapsregisteret er undertegnet. Kontrollen på at dette er utført ligger hos revisor/enhetens øverste organ. Sikkerheten ivaretas ved at innsender har rolle/rettighet for innsending av årsregnskapet via Altinn, og ved at det bekreftes at årsregnskapet er fastsatt av kompetent organ.

Brønnøysundregistrene, 02.07.2021



Resultatregnskap

Beløp i: NOK	Note	2019	2018
RESULTATREGNSKAP			
Inntekter			
Salgsinntekt	7	83 774 860	72 969 024
Sum inntekter		83 774 860	72 969 024
Kostnader			
Lønnskostnad	1, 8	66 561 971	60 433 122
Avskrivning av driftsmidler og immaterielle eiendeler	2	500 664	457 143
Annen driftskostnad	1	14 380 728	12 333 411
Sum kostnader		81 443 363	73 223 676
Driftsresultat		2 331 497	-254 652
Finansinntekter og finanskostnader			
Annen renteinntekt		450 411	417 618
Annen finansinntekt		228 620	205 956
Sum finansinntekter		679 031	623 574
Annen rentekostnad		2 768	
Annen finanskostnad		30 084	166 000
Sum finanskostnader		32 852	166 000
Netto finans		646 179	457 574
Ordinært resultat før skattekostnad		2 977 676	202 922
Ordinært resultat etter skattekostnad		2 977 676	202 922
Årsresultat		2 977 676	202 922
Årsresultat etter minoritetsinteresser		2 977 676	202 922
Totalresultat		2 977 676	202 922
Overføringer og disponeringer			
Avsatt til annen egenkapital		2 977 676	202 922
Sum overføringer og disponeringer	3	2 977 676	202 922



Resultatregnskap

Beløp i: NOK	Note	2019	2018
---------------------	-------------	-------------	-------------



Balanse

Beløp i: NOK	Note	2019	2018
BALANSE - EIENDELER			
Anleggsmidler			
Immaterielle eiendeler			
Varige driftsmidler			
Tomter, bygninger o.a. fast eiendom	2		
Maskiner og anlegg	2		
Driftsløsøre, inventar o.a. utstyr	2	1 255 110	1 092 853
Sum varige driftsmidler		1 255 110	1 092 853
Finansielle anleggsmidler			
Obligasjoner	6, 9	35 358	106 067
Sum finansielle anleggsmidler		35 358	106 067
Sum anleggsmidler		1 290 467	1 198 920
Omløpsmidler			
Varer			
Fordringer			
Kundefordringer		5 944 946	3 559 828
Andre kortsiktige fordringer	6	600 770	634 789
Sum fordringer		6 545 717	4 194 617
Bankinnskudd, kontanter og lignende			
Bankinnskudd, kontanter o.l.	4	89 967 602	85 139 430
Sum bankinnskudd, kontanter og lignende		89 967 602	85 139 430
Sum omløpsmidler		96 513 319	89 334 047
SUM EIENDELER		97 803 786	90 532 967

BALANSE - EGENKAPITAL OG GJELD

Egenkapital



Balanse

Beløp i: NOK	Note	2019	2018
Innskutt egenkapital			
Aksjekapital	3	5 000 000	5 000 000
Overkurs	3	2 378 127	2 378 127
Sum innskutt egenkapital		7 378 127	7 378 127
Opptjent egenkapital			
Annen egenkapital	3	35 203 540	32 225 863
Sum opptjent egenkapital		35 203 540	32 225 863
Sum egenkapital		42 581 667	39 603 990
Gjeld			
Langsiktig gjeld			
Pensjonsforpliktelser	8	18 221 411	18 425 675
Sum avsetninger for forpliktelser		18 221 411	18 425 675
Annen langsiktig gjeld			
Sum langsiktig gjeld		18 221 411	18 425 675
Kortsiktig gjeld			
Leverandørgjeld		888 845	2 028 177
Skyldig offentlige avgifter		4 549 171	4 334 367
Utbytte	3		
Annen kortsiktig gjeld	5	31 562 693	26 140 757
Sum kortsiktig gjeld		37 000 708	32 503 301
Sum gjeld		55 222 119	50 928 976
SUM EGENKAPITAL OG GJELD		97 803 786	90 532 967



Årsregnskap 2019

Nsd - Norsk Senter For Forskningsdata AS

Organisasjonsnr: 985 321 884

Styrets beretning for 2019

NSD - Norsk senter for forskningsdata AS ble etablert som en nasjonal infrastruktur for forskning i 1971, og har siden 2003 vært eid av Kunnskapsdepartementet (KD). NSDs formål er å drive dataforvaltning og tjenesteyting overfor forskningssektoren. I samarbeid med nasjonale og internasjonale aktører skal selskapet drive utviklingsarbeid innenfor sitt formål. Selskapet drives fra Bergen.

AKTIVITETER, SAMARBEID OG FORMIDLING

NSDs virksomhet har i 2019 blitt styrt med utgangspunkt i NSDs nasjonale ansvar for å ivareta sentrale data- og infrastrukturtenester for norsk forskning, og sikre at NSD er en attraktiv arbeidsplass som evner å rekruttere, utvikle og beholde relevant spisskompetanse. Den primære oppgaven er å gi tilgang til data, produkter og tjenester som gjør det mulig å gjennomføre forskning på en betryggende, effektiv og kvalitetsmessig god måte. Forskningssektoren er målgruppe for alle tjenester NSD leverer.

I tråd med regjeringens forventninger til digitalisering og tilgjengeliggjøring og deling av forskningsdata og forskningssektorens behov, fornyer og digitaliserer NSD flere av sine egne tjenester. I første rekke gjelder dette tjenester rettet mot NSDs primærmålgrupper og som gir bedre og mer effektiv tjenesteproduksjon. NSD har derfor satset mye på innovasjon og utvikling gjennom interne prosjekter og i samarbeid med andre. Dette har blant annet resultert i nye produkter og tjenester knyttet til datahåndtering og arkivering av forskningsdata, og i finansiering fra Norges forskningsråd til videreutvikling av Microdata.no, som er en fellesatsing fra Statistisk sentralbyrå og NSD.

NSD har også utviklet og stilt til disposisjon verktøy som gjør det enklere og mer effektivt å dele data i sektoren. Dette inkluderer blant annet APIer som gjør det mulig å utveksle informasjon med digitale løsninger utenfor NSD, og RAIRD-teknologien som muliggjør sikker tilgjengeliggjøring og analyse av mikrodata, gjennom Microdata.no. Sammen med SSB vant NSD Datatilsynets pris for innebygd personvern i praksis.

NSD yter tjenester og er involvert gjennom hele forskningsprosessen, fra avklaring av personvernspørsmål, innsamling av forskningsdata, planleggingen av datahåndteringen i prosjekter, tilrettelegging og tilgjengeliggjøring av forskningsdata, arkivering av data etter prosjektslutt, utvikling av verktøy og programvare til informasjon om publiseringskanaler og produksjon av offentlig statistikk om sektoren. Flere av de data- og støttetjenestene NSD yter er også etterspurt av undervisningssektoren og forvaltningen.

NSD har i 2019, etter innføring av ny personvernlovgivning, lyktes i å videreutvikle og styrke sin rolle som nasjonalt kompetansesenter og rådgiver for spørsmål knyttet til personvern i forskning. Dette har bl.a. inkludert fornyede avtaler om personverntjenester med de fleste av NSDs brukerinstusjoner. For et avgrenset antall forskningsinstitutter er det i tillegg inngått avtale om at NSD skal være personvernombud for disse. I 2019 er det utviklet og tatt i bruk nye rutiner og digitale løsninger som effektiviserer og gir bedre personverntjenester, både for enkeltforskere og institusjonene.

Kommunikasjon med forskningsmiljøene er en forutsetning for å synliggjøre, tydeliggjøre og fremme NSDs samfunnsoppdrag og de oppgaver som utføres på vegne av sektoren. NSD opplever at det er et omfattende behov for opplæring. NSD har derfor tatt i bruk nye læringsplattformer og chat for å effektivisere og forenkle kontakten med brukerne, og gir opplæring i datahåndtering og personvern gjennom kurs og seminarer. I 2019 har NSD utvidet og videreutviklet opplærings- og veiledningsvirksomheten, satset på digitale læringsplattformer og samarbeidet nasjonalt og internasjonalt både om innhold og opplæring. Dette omfatter bl.a. en ny helhetlig pakke med opplæringsmoduler som dekker viktige deler av forskningsprosessen.



NSD har et utstrakt nasjonalt samarbeid og avtaler med institusjoner og organisasjoner. En stor del av NSDs omfattende virksomhet er gjort mulig gjennom et nært samarbeid med bl.a. Statistisk sentralbyrå, Datatilsynet, Arkivverket, Norges forskningsråd, Kunnskapsdepartementet og forskningsmiljøene, både på strategisk og operativt nivå. Etter etableringen av Unit i 2018, er samarbeidet med det nye direktoratet, Direktoratet for IKT og fellestjenester i høyere utdanning og forskning (Unit), blitt gradvis viktigere. NSD deltar i Fagutvalg for forskning og Fagutvalg for informasjonssikkerhet.

Samarbeidet nasjonalt og internasjonalt er viktig for at NSD skal kunne gi best mulig dataforvaltning og tjenesteyting overfor virksomheter innenfor høyere utdanning og forskning. Det samme gjelder også NSDs sentrale plassering i en rekke store nasjonale og europeiske prosjekter, bl.a. med finansiering fra Norges forskningsråd og EU, som bidrar til å bygge fellestjenester som sikrer forskere og studenter tilgang til relevante kvalitetsdata og tilhørende støttetjenester.

NSD styre startet høsten 2019 arbeidet med ny strategi for NSD. Strategien skal stake ut en tydelig kurs for virksomheten basert på forskningsmiljøenes behov for forskningsinfrastruktur og datatjenester i årene som kommer. Styret tar sikte på å vedta strategien høsten 2020.

KD iverksatte gjennomgang av organiseringen av de sentraladministrative oppgavene i kunnskapssektoren og etablerte Organisasjonsprosjektet i 2016. Status for Departementets gjennomgang av NSD er fremdeles uavklart. Styret vil understreke at dette setter NSD i en vanskelig situasjon i en tid der nasjonal infrastruktur for forskning stadig møter nye behov, krav og forventninger.

FINANSIERING

Omsetning har økt fra 2018 (kr 72 969 024) til 2019 (kr 83 774 860). I 2019 ble det utført 92 årsverk, inkludert deltidsansatte studenter. Dette er 4 årsverk mer enn for 2018.

NSD er i det vesentlige finansiert gjennom bidrags- og oppdragsprosjekter utført for offentlige myndigheter, UH-sektoren og forskningsmiljøene i Norge og Europa. Inntektene kommer fra Norges forskningsråd, departementene, universitets- og høyskolesektoren og EU. Norges forskningsråd finansierte 14 % av virksomheten gjennom grunnbevilgningen og 23 % av totalbevilgningen når vi inkluderer prosjektstøtte. Fordeling på ulike finansieringskilder var i 2019 (2018 tall i parentes): 23 % (19 %) fra Norges forskningsråd, 23 % (29 %) fra departement, 34 % (32 %) fra andre offentlige og private tilskudd, 11 % (10 %) fra EU-prosjekter og andre internasjonale prosjekter, og 9 % (8 %) fra salgs- og oppdragsinntekter.

ARBEIDSMILJØ OG YTRE MILJØ

Alle NSDs ansatte sitter i et kontormiljø med datamaskiner som viktigste arbeidsredskap. Sykefraværet var i 2019 4,98 %. Dette er en markant nedgang fra 2018 hvor sykefraværet var på 7,12 %. Ingen skader eller ulykker ble registrert. For å redusere forurensing er det virksomhetens policy å begrense reisevirksomhet og benytte videokonferanser så langt som mulig.

STABEN ETTER ALDER OG KJØNN


NSD tilstreber en jevn fordeling mellom kjønnene. I 2019 hadde NSD en overvekt av kvinner (58 %) i staben. NSDs ledergruppe besto pr. 31. desember 2019 av 6 kvinner og 3 menn. NSD er opptatt av mangfold og oppfordrer kvalifiserte kandidater til å søke, uansett alder, kulturell og etnisk bakgrunn.


ÅRSREGNSKAP OG RESULTATDISPONERING


Styret er svært fornøyd med de faglige resultatene for 2019. Årsresultatet for 2019 er positivt og framtidsutsiktene for selskapet er gode. Styret bekrefter at forutsetningen for fortsatt drift er tilstede. Styret er opptatt av at selskapet skal ha en betryggende egenkapital og foreslår derfor at resultatet for NSD i 2019 på kr 2 977 676 avsettes som annen egenkapital. I tråd med vedtektene deles det ikke ut utbytte.




Bergen, 2. april 2020


Petter Aasep
styreleder



Elin Haugsgjerd Allern

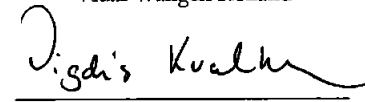

Torstein Arne Bye


Kjell Gunnar Salvanes


Eva Stensland


Cecilie Høpland Jentoft


Vidar Wangen Rolland


Vigdis Namtvedt Kvalheim



Resultatregnskap

Nsd - Norsk Senter For Forskningsdata AS

Driftsinntekter og driftskostnader	Note	2019	2018
Salgsinntekt	7	83 774 860	72 969 024
Sum driftsinntekter		83 774 860	72 969 024
Lønnskostnad	1, 8	66 561 971	60 433 122
Avskrivning av driftsmidler og immaterielle eiendeler	2	500 664	457 143
Annen driftskostnad	1	14 380 728	12 333 411
Sum driftskostnader		81 443 363	73 223 676
Driftsresultat		2 331 497	-254 652
Finansinntekter og finanskostnader			
Annen renteinntekt		450 411	417 618
Annen finansinntekt		228 620	205 956
Annen rentekostnad		2 768	0
Annen finanskostnad		30 084	166 000
Resultat av finansposter		646 179	457 574
Ordinært resultat før skattekostnad		2 977 676	202 922
Årsresultat		2 977 676	202 922
Overføringer			
Avsatt til annen egenkapital		2 977 676	202 922
Sum overføringer	3	2 977 676	202 922



Balanse

Nsd - Norsk Senter For Forskningsdata AS

Eiendeler	Note	2019	2018
Anleggsmidler			
<i>Varige driftsmidler</i>			
Driftsløsøre, inventar o.a. utstyr	2	1 255 110	1 092 853
Sum varige driftsmidler		1 255 110	1 092 853
<i>Finansielle anleggsmidler</i>			
Forskuddsbetalte kostnader	6, 9	35 358	106 067
Sum finansielle anleggsmidler		35 358	106 067
Sum anleggsmidler		1 290 467	1 198 920
Omløpsmidler			
<i>Fordringer</i>			
Kundefordringer		5 944 946	3 559 828
Andre kortsiktige fordringer	6	600 770	634 789
Sum fordringer		6 545 717	4 194 617
<i>Bankinnskudd, kontanter o.l</i>			
Bankinnskudd, kontanter o.l.	4	89 967 602	85 139 430
Sum bankinnskudd, kontanter o.l		89 967 602	85 139 430
Sum omløpsmidler		96 513 319	89 334 047
Sum eiendeler		97 803 786	90 532 967



Balanse


Nsd - Norsk Senter For Forskningsdata AS


Egenkapital og gjeld	Note	2019	2018
Egenkapital			
<i>Innskutt egenkapital</i>			
Aksjekapital	3	5 000 000	5 000 000
Overkurs	3	2 378 127	2 378 127
Sum innskutt egenkapital		7 378 127	7 378 127
<i>Opptjent egenkapital</i>			
Annen egenkapital	3	35 203 540	32 225 863
Sum opptjent egenkapital		35 203 540	32 225 863
Sum egenkapital		42 581 667	39 603 990
Gjeld			
<i>Avsetning for forpliktelser</i>			
Pensjonsforpliktelser	8	18 221 411	18 425 675
Sum avsetning for forpliktelser		18 221 411	18 425 675
<i>Kortsiktig gjeld</i>			
Leverandørgjeld		888 845	2 028 177
Skyldig offentlige avgifter		4 549 171	4 334 367
Annen kortsiktig gjeld	5	31 562 693	26 140 757
Sum kortsiktig gjeld		37 000 708	32 503 301
Sum gjeld		55 222 119	50 928 976
Sum egenkapital og gjeld		97 803 786	90 532 967

Bergen, 02.04.2020


Styret i Nsd - Norsk Senter For Forskningsdata AS



Jens Petter Aasen
styreleder


Torstein Arne Bye
styremedlem

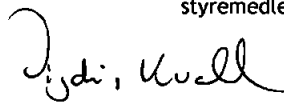

Eva Stensland
styremedlem


Elin Haugsgjerd Allern
styremedlem


Kjell Gunnar Salvanes
styremedlem


Vidar Wangen Rolland
styremedlem


Cecilie Hopland Jentoft
styremedlem


Vigdis Namtvedt Kvalheim
daglig leder



Regnskapsprinsipper

Årsregnskapet er satt opp i samsvar med regnskapsloven og god regnskapsskikk. Regnskapsprinsippene er beskrevet nedenfor.

a) Driftsinntekter og kostnader

Inntektene består i hovedsak av bevilgninger og prosjektinntekter. Tjenester inntektsføres etterhvert som de leveres. Mottatte betalinger som er knyttet til aktiviteter som ved årsskiftet foreløpig ikke er utført, balanseføres således som uopptjent inntekt og klassifiseres som annen kortsiktig gjeld.

Kostnader medtas etter sammenstillingsprinsippet, dvs. at kostnader medtas i samme periode som tilhørende inntekter inntektsføres.

b) Omløpsmidler/Kortsiktig gjeld

Omløpsmidler og kortsiktig gjeld omfatter poster som forfaller til betaling innen ett år etter balansedagen, samt poster som knytter seg til varekretsløpet. Omløpsmidler vurderes til laveste verdi av anskaffelseskost og antatt virkelig verdi.

c) Anleggsmidler/Langsiktig gjeld

Anleggsmidler omfatter eiendeler bestemt til varig eie og bruk. Anleggsmidler er vurdert til anskaffelseskost. Anleggsmidler som har begrenset økonomisk levetid, skal avskrives etter en fornuftig avskrivingsplan. Anleggsmidler skal nedskrives til virkelig verdi ved verdifall som forventes å ikke være forbigående. Nedskrivningen skal reverseres i den utstrekning grunnlaget for nedskrivningen ikke lenger er tilstede.

Gjeld vurderes til nominelt mottatt beløp på etableringstidspunktet.

d) Valuta

Pengeposter i utenlandsk valuta vurderes etter kursen ved regnskapsårets slutt.

e) Skatt

Da selskapet ikke har erverv til formål, er selskapet fritatt for skatteplikt ihht. til skattelovens § 2-32.

f) Pensjoner

Selskapet er pliktig til å ha tjenestepensjonsordning etter lov om obligatorisk tjenestepensjon. Selskapets ordning tilfredsstiller lovens krav. Ansatte i selskapet har en pensjonsordning i Statens pensjonskasse (SPK). Ordningen er en ytelsesplan. Samlede forpliktelser er vurdert opp mot samlede pensjonsmidler i pensjonsordningen. De estimerte verdiene korrigeres hvert år i samsvar med beregning foretatt av aktuar. Periodisert arbeidsgiveravgift er klassifisert som en del av netto pensjonsforpliktelse. Arbeidsgiveravgiften beregnet av årets netto pensjonskostnad er kostnadsført sammen med pensjonskostnaden.

g) Kontantstrømoppstilling

Kontantstrømoppstillingen er utarbeidet etter indirekte metode. Kontanter og kontantekvivalenter omfatter kontanter, bankinnskudd og andre kortsiktige, likvide plasseringer.

h) Vesentlige leieavtaler

Selskapets leieavtaler regnes som operasjonelle leieavtaler, og leieutgiftene behandles som løpende driftskostnader.



Note 1 Lønnskostnader, antall ansatte, godtgjørelser, lån til ansatte m

Lønnskostnader	2019	2018
Lønn	47 196 238	43 105 664
Påløpte feriepenger	5 976 618	5 619 304
Arbeidsgiveravgift	7 466 948	6 912 708
Pensjonskostnader	5 222 406	4 110 101
Andre ytelser	699 761	685 344
Sum	66 561 971	60 433 122

Gjennomsnittlig antall årsverk sysselsatt i regnskapsåret 92 88

Ytelser til ledende personer	Lønn	Pensjonskostnader	Annen godtgjørelse
Adm. direktør	1 226 144	23 668	4 392
Styret	427 650		

Verken adm.direktør eller styret har rett på bonus, overskuddsdeling eller opsjoner, ei heller spesielle ytelser ved et eventuelt opphør av ansettelsesforholdet/vervet.

OTP

Selskapet er pliktig til å ha tjenstepensjonsordning etter lov om obligatorisk tjenstepensjon. Selskapets pensjonsordninger tilfredsstiller kravene i denne lov.

Revisor

Kostnadsført honorar til revisor for 2019 utgjør kr 154 298,- ekskl.mva.

Lovpålagt revisjon	82 000
Andre tjenester	72 298
Sum honorar til revisor	154 298

Note 2 Varige driftsmidler

Beløp i NOK	Inventar	IT utstyr	Sum
Anskaffelseskost 01.01	1 898 700	4 423 125	6 321 825
Tilgang	0	662 921	662 921
Anskaffelseskost 31.12	1 898 700	5 086 046	6 984 746
Akkumulerte avskrivninger 31.12	-1 653 526	-4 076 110	-5 729 636
Balanseført verdi 31.12	245 174	1 009 936	1 255 110

Årets avskrivninger 42 156 458 508 500 664

Økonomisk levetid 10 år 3 år
Avskrivningsplan Lineær Lineær

Note 3 Egenkapital

Egenkapital 01.01	5 000 000	2 378 127	32 225 863	39 603 990
Årets resultat			2 977 676	2 977 676
Egenkapital 31.12	5 000 000	2 378 127	35 203 540	42 581 667

Aksjekapitalen består av 5 000 aksjer hver pålydende kr 1 000. Kunnskapsdepartementet eier 100 % av aksjene.



Note 4 Bankinnskudd

	2019	2018
Bundne skattetreksmidler	2 770 833	2 769 448

Note 5 Annen kortsiktig gjeld

<i>Beløp i NOK</i>	2019	2018
Skyldige feriepenger	5 739 055	5 074 773
Prosjektperiodiseringer	25 014 431	20 891 619
Annen kortsiktig gjeld	809 207	174 365
Sum	31 562 693	26 140 757

Note 6 Forskuddsbetalte kostnader

Selskapet har foretatt forskuddsbetaling av husleie som en form for finansiering av oppussing av nye lokaler som selskapet skal leie. Forskuddet resultatføres over leiekontraktens periode som er 15 år.

<i>Beløp i NOK</i>	2019	2018
Innbetalt forskudd ifm. oppussing	9 013 609	9 013 609
Tilbakeførte midler ubrukt ved oppussing	-256 677	-256 677
Mottatt tilskudd fra Norges forskningsråd	-7 500 000	-7 500 000
Netto	1 256 932	1 256 932
Andel husleie tidligere år	-1 150 865	-1 080 156
Andel husleie	-70 709	-70 709
Forskuddsbetalt pr 31.12.	35 358	106 067
Andre forskuddsbetalte driftskostnader	600 770	634 789
Totale forskuddsbetalte kostnader	636 128	740 856

Note 7 Spesifikasjon av inntekter

<i>Beløp i NOK</i>	2019	2018
Midler fra Norges forskningsråd	19 004 305	15 513 926
Midler fra departementer	19 513 925	20 975 000
Andre offentlige og private tilskudd	28 200 217	23 233 420
Prosjektmidler fra EU og andre internasjonale organisasjoner	9 625 734	7 659 162
Salgs- og oppdragsinntekter	7 430 679	5 587 516
Sum	83 774 860	72 969 024



Note 8 Pensjonsmidler

<i>Beløp i NOK</i>	2019	2018
Årets pensjonsopptjening	5 374 843	4 535 328
Effekt av årets planendringer	0	0
Rentekostnad på pensjonsforpliktelsen	1 952 870	1 775 675
Forventet avkastning på pensjonsmidlene	-2 359 305	-2 114 378
Administrasjonskostnad	183 278	169 809
Netto pensjonskostnad før arbeidsgiveravgift	5 151 686	4 366 434
Arbeidsgiveravgift av pensjonskostnaden	726 388	615 667
Pensjonskostnad før resultatførte justeringer	5 878 074	4 982 101
Resultatført aktuarielt tap	525 220	243 960
Resultatført levealderjustering 1943-1953 årskull	0	0
Resultatført endring i pensjonsregulering til alderspensjon	0	0
Resultatført pensjonskostnad	6 403 294	5 226 061

<i>Beløp i NOK</i>	2019	2018
Pensjonsforpliktelse pr 31.12	84 764 937	81 234 570
Pensjonsmidler pr 31.12	-57 088 845	-52 442 476
Arbeidsgiveravgift av netto pensjonsforpliktelse	3 902 329	4 059 685
Netto pensjonsforpliktelse inklusiv arbeidsgiveravgift	31 578 421	32 851 779
Ikke resultatført aktuariell gevinst	-11 706 406	-12 643 386
Estimatavvik arbeidsgiveravgift	-1 650 604	-1 782 718
Balanseført pensjonsforpliktelse inkl. arbeidsgiveravgift	18 221 411	18 425 675

	2019	2018
Ved beregning er følgende forutsetninger lagt til grunn:		
Diskonteringsrente	2,30 %	2,60 %
Avkastning pensjonsmidler	3,80 %	4,30 %
Lønnsvekst	2,25 %	2,75 %
Årlig forventet regulering av alderspensjon under utbetaling	1,25 %	1,75 %
Årlig forventet G-regulering	2,00 %	2,50 %
Arbeidsgiveravgift	14,1 %	14,1 %
Forventet gjenstående tjenestetid	11	12

Note 9 Spesifikasjon av fordringer og gjeld

	2019	2018
Fordringer med forfall senere enn ett år	35 358	106 067
Langsiktig gjeld med forfall senere enn fem år	0	0
Sum	35 358	106 067



NSD - Norsk senter for forskningsdata AS

Kontantstrømanalyse fra 01.01 - 31.12	+/- = positiv/negativ likv.virkning	2019	2018
Kontantstrømmer fra operasjonelle aktiviteter			
Årsresultat		2 977 676	202 922
Avskrivning		500 664	457 143
Forskjell kostnadsført pensjon og innbetalt i pensjonsordning		0	0
Endring pensjon		-204 264	904 727
Endring i kundefordringer		-2 385 118	3 093 768
Endring i leverandørgjeld		-1 139 332	1 274 912
Endring i andre tidsavgrensingsposter		104 727	-18 193
Endring kortsiktig gjeld, eksklusiv leverandørgjeld		5 636 740	-1 199 743
(A) Netto kontantstrøm fra operasjonelle aktiviteter		5 491 093	4 715 536
Kontantstrømmer fra investeringsaktiviteter			
Kjøp av driftsmidler		-662 921	-284 716
(B) Netto kontantstrøm fra investeringsaktiviteter		-662 921	-284 716
(C) Netto kontantstrøm finansieringsaktiviteter			
		0	0
(D) Netto endring i bankinnskudd, kontanter og lignende (A-B+C)		4 828 172	4 430 820
(E) Beholdning av bankinnskudd, kontanter og lignende ved periodens begynnelse		85 139 430	80 708 610
Beholdning av bankinnskudd, kontanter o.l. ved periodens slutt (E+/-D)		89 967 602	85 139 430



BDO AS
Inger Bang Lunds vei 4
5059 Bergen

Uavhengig revisors beretning

Til generalforsamlingen i Nsd - Norsk Senter For forskningsdata AS

Uttalelse om revisjonen av årsregnskapet

Konklusjon

Vi har revidert årsregnskapet til Nsd - Norsk Senter For forskningsdata AS.

Årsregnskapet består av:

- Balanse per 31. desember 2019
- Resultatregnskap for 2019
- Kontantstrømoppstilling for regnskapsåret avsluttet per 31. desember 2019
- Noter til årsregnskapet, herunder et sammendrag av viktige regnskapsprinsipper.

Etter vår mening:

Er årsregnskapet avgitt i samsvar med lov og forskrifter og gir et rettviseende bilde av selskapets finansielle stilling per 31. desember 2019, og av dets resultater og kontantstrømmer for regnskapsåret avsluttet per denne datoen i samsvar med regnskapslovens regler og god regnskapsskikk i Norge.

Grunnlag for konklusjonen

Vi har gjennomført revisjonen i samsvar med lov, forskrift og god revisjonsskikk i Norge, herunder de internasjonale revisjonsstandardene International Standards on Auditing (ISA-ene). Våre oppgaver og plikter i henhold til disse standardene er beskrevet i Revisors oppgaver og plikter ved revisjon av årsregnskapet. Vi er uavhengige av selskapet slik det kreves i lov og forskrift, og har overholdt våre øvrige etiske forpliktelser i samsvar med disse kravene. Etter vår oppfatning er innhentet revisjonsbevis tilstrekkelig og hensiktsmessig som grunnlag for vår konklusjon.

Annen informasjon

Ledelsen er ansvarlig for annen informasjon. Annen informasjon består av årsberetningen.

Vår uttalelse om revisjonen av årsregnskapet dekker ikke annen informasjon, og vi attesterer ikke den andre informasjonen.

I forbindelse med revisjonen av årsregnskapet er det vår oppgave å lese annen informasjon identifisert ovenfor med det formål å vurdere hvorvidt det foreligger vesentlig inkonsistens mellom annen informasjon og årsregnskapet, kunnskap vi har opparbeidet oss under revisjonen, eller hvorvidt den tilsynelatende inneholder vesentlig feilinformasjon.

Dersom vi, på bakgrunn av arbeidet vi har utført, konkluderer med at disse andre opplysningene inneholder vesentlig feilinformasjon, er vi pålagt å uttale oss om dette. Vi har ingenting å rapportere i så henseende.

Styret og daglig leders ansvar for årsregnskapet

Styret og daglig leder (ledelsen) er ansvarlig for å utarbeide årsregnskapet i samsvar med lov og forskrifter, herunder for at det gir et rettviseende bilde i samsvar med regnskapslovens regler og god regnskapsskikk i Norge. Ledelsen er også ansvarlig for slik intern kontroll som den finner nødvendig



for å kunne utarbeide et årsregnskap som ikke inneholder vesentlig feilinformasjon, verken som følge av misligheter eller utilsiktede feil.

Ved utarbeidelsen av årsregnskapet må ledelsen ta standpunkt til selskapets evne til fortsatt drift og opplyse om forhold av betydning for fortsatt drift. Forutsetningen om fortsatt drift skal legges til grunn for årsregnskapet så lenge det ikke er sannsynlig at virksomheten vil bli avviklet.

Revisors oppgaver og plikter ved revisjonen av årsregnskapet

Vårt mål er å oppnå betryggende sikkerhet for at årsregnskapet som helhet ikke inneholder vesentlig feilinformasjon, verken som følge av misligheter eller utilsiktede feil, og å avgi en revisjonsberetning som inneholder vår konklusjon. Betryggende sikkerhet er en høy grad av sikkerhet, men ingen garanti for at en revisjon utført i samsvar med lov, forskrift og god revisjonsskikk i Norge, herunder ISA-ene, alltid vil avdekke vesentlig feilinformasjon som eksisterer. Feilinformasjon kan oppstå som følge av misligheter eller utilsiktede feil. Feilinformasjon blir vurdert som vesentlig dersom den enkeltvis eller samlet med rimelighet kan forventes å påvirke økonomiske beslutninger som brukerne foretar basert på årsregnskapet.

For videre beskrivelse av revisors oppgaver og plikter vises det til:
<https://revisorforeningen.no/revisjonsberetninger>

Uttalelse om andre lovmessige krav

Konklusjon om årsberetningen

Basert på vår revisjon av årsregnskapet som beskrevet ovenfor, mener vi at opplysningene i årsberetningen om årsregnskapet, forutsetningen om fortsatt drift og forslaget til anvendelse av overskuddet er konsistente med årsregnskapet og i samsvar med lov og forskrifter.

Konklusjon om registrering og dokumentasjon

Basert på vår revisjon av årsregnskapet som beskrevet ovenfor, og kontrollhandlinger vi har funnet nødvendig i henhold til internasjonal standard for attestasjonsoppdrag (ISAE) 3000 «Attestasjonsoppdrag som ikke er revisjon eller forenklet revisorkontroll av historisk finansiell informasjon», mener vi at ledelsen har oppfylt sin plikt til å sørge for ordentlig og oversiktlig registrering og dokumentasjon av selskapets regnskapsopplysninger i samsvar med lov og god bokføringskikk i Norge.

BDO AS

Charlotte Bårdsen
statsautorisert revisor
(elektronisk signert)



PENNEO

Signaturene i dette dokumentet er juridisk bindende. Dokument signert med "Penneo™ - sikker digital signatur".
De signerende parter sin identitet er registrert, og er listet nedenfor.

"Med min signatur bekrefter jeg alle datoer og innholdet i dette dokument."

Charlotte Bårdsen

Partner

Serienummer: 9578-5998-4-997632

IP: 188.95.xxx.xxx

2020-07-01 10:52:05Z



Penneo Dokumentnøkkel: CU6AS-HSET-HYOTE-Y2BTX-AZXWU-6F034

Dokumentet er signert digitalt, med **Penneo.com**. Alle digitale signatur-data i dokumentet er sikret og validert av den datamaskin-utregnede hash-verdien av det opprinnelige dokument. Dokumentet er låst og tids-stemplet med et sertifikat fra en betrodd tredjepart. All kryptografisk bevis er integrert i denne PDF, for fremtidig validering (hvis nødvendig).

Hvordan bekrefter at dette dokumentet er originalen?

Dokumentet er beskyttet av ett Adobe CDS sertifikat. Når du åpner dokumentet i

Adobe Reader, skal du kunne se at dokumentet er sertifisert av **Penneo e-signature service <penneo@penneo.com>**. Dette garanterer at innholdet i dokumentet ikke har blitt endret.

Det er lett å kontrollere de kryptografiske beviser som er lokalisert inne i dokumentet, med Penneo validator - <https://penneo.com/validate>