



ÅRSREGNSKAPET FOR REGNSKAPSÅRET 2020 - GENERELL INFORMASJON

Enheten

Organisasjonsnummer:	989 470 906
Organisasjonsform:	Aksjeselskap
Foretaksnavn:	GYLLING HOLDING AS
Forretningsadresse:	Rudssletta 71 1351 RUD

Regnskapsår

Årsregnskapets periode:	01.01.2020 - 31.12.2020
-------------------------	-------------------------

Konsern

Mørselskap i konsern:	Ja
Konsernregnskap lagt ved:	Ja

Regnskapsregler

Regler for små foretak benyttet:	Ja
Benyttet ved utarbeidelsen av årsregnskapet til selskapet:	Regnskapslovens alminnelige regler
Benyttet ved utarbeidelsen av årsregnskapet til konsernet:	Regnskapslovens alminnelige regler

Årsregnskapet fastsatt av kompetent organ

Bekreftet av representant for selskapet:	Rabiye Eva Vurucu
Dato for fastsettelse av årsregnskapet:	28.04.2021

Grunnlag for avgivelse

År 2020: Årsregnskapet er elektronisk innlevert
År 2019: Tall er hentet fra elektronisk innlevert årsregnskap fra 2020

Det er ikke krav til at årsregnskapet m.v. som sendes til Regnskapsregisteret er undertegnet. Kontrollen på at dette er utført ligger hos revisor/enhetens øverste organ. Sikkerheten ivaretas ved at innsender har rolle/rettighet for innsending av årsregnskapet via Altinn, og ved at det bekreftes at årsregnskapet er fastsatt av kompetent organ.

Brønnøysundregistrene, 15.07.2022



Resultatregnskap

Beløp i: NOK	Note	2020	2019
RESULTATREGNSKAP			
Kostnader			
Annen driftskostnad	1	304 515	299 312
Sum kostnader		304 515	299 312
Driftsresultat		-304 515	-299 312
Finansinntekter og finanskostnader			
Inntekt på investering i datterselskap	4	32 876 488	10 588 793
Annen renteinntekt		2 449	19 445
Annen finansinntekt			-7 165
Sum finansinntekter		32 878 937	10 601 073
Annen finanskostnad		24 099	17 960
Sum finanskostnader		24 099	17 960
Netto finans		32 854 839	10 583 114
Ordinært resultat før skattekostnad		32 550 324	10 283 802
Skattekostnad på ordinært resultat	3		
Ordinært resultat etter skattekostnad		32 550 324	10 283 802
Årsresultat	6	32 550 324	10 283 802
Årsresultat etter minoritetsinteresser		32 550 324	10 283 801
Totalresultat		32 550 324	10 283 801
Overføringer og disponeringer			
Ordinært utbytte		12 300 000	6 500 000
Avsatt til annen egenkapital		20 250 324	3 783 802
Sum overføringer og disponeringer		32 550 324	10 283 802



Balanse

Beløp i: NOK	Note	2020	2019
BALANSE - EIENDELER			
Anleggsmidler			
Immaterielle eiendeler			
Utsatt skattefordel	3		
Finansielle anleggsmidler			
Investering i datterselskap	4	103 974 867	83 619 544
Investering i annet foretak i samme konsern	4		
Investeringer i aksjer og andeler	4		
Sum finansielle anleggsmidler		103 974 867	83 619 544
Sum anleggsmidler		103 974 867	83 619 544
Omløpsmidler			
Varer			
Fordringer			
Kundefordringer	7		
Andre kortsiktige fordringer	7		
Konsernfordringer	7	13 329 032	8 245 610
Sum fordringer		13 329 032	8 245 610
Investeringer			
Aksjer og andeler i foretak i samme konsern	4		
Bankinnskudd, kontanter o.l.	2		
Sum omløpsmidler		13 329 032	8 245 610
SUM EIENDELER		117 303 899	91 865 154
BALANSE - EGENKAPITAL OG GJELD			
Egenkapital			
Innskutt egenkapital			
Aksjekapital	5	1 644 190	1 644 190



Balanse

Beløp i: NOK	Note	2020	2019
Beholdning av egne aksjer	5		
Overkurs		1 091 966	1 091 966
Sum innskutt egenkapital		2 736 156	2 736 156
Opptjent egenkapital			
Fond for vurderingsforskjeller	4	81 719 304	61 739 998
Annen egenkapital		3 783 227	3 512 209
Sum opptjent egenkapital		85 502 531	65 252 207
Sum egenkapital	6	88 238 687	67 988 363
Gjeld			
Langsiktig gjeld			
Utsatt skatt	3		
Annen langsiktig gjeld			
Langsiktig konserngjeld	7	16 061 632	16 650 411
Sum annen langsiktig gjeld		16 061 632	16 650 411
Sum langsiktig gjeld		16 061 632	16 650 411
Kortsiktig gjeld			
Leverandørgjeld			22 800
Betalbar skatt	3		
Skyldig offentlige avgifter			
Utbytte		12 300 000	6 500 001
Annen kortsiktig gjeld		703 580	703 580
Sum kortsiktig gjeld		13 003 580	7 226 381
Sum gjeld		29 065 212	23 876 792
SUM EGENKAPITAL OG GJELD		117 303 899	91 865 154



Konsernets resultatregnskap

Beløp i: NOK	Note	2020	2019
RESULTATREGNSKAP			
Inntekter			
Salgsinntekt	2	343 574 378	284 693 088
Annen driftsinntekt		4 159 716	1 455 829
Sum inntekter		347 734 095	286 148 917
Kostnader			
Varekostnad		211 836 228	180 983 735
Lønnskostnad	6	57 936 035	49 037 477
Avskrivning av driftsmidler og immaterielle eiendeler	8	1 337 427	1 779 711
Annen driftskostnad	6	43 127 146	39 053 830
Sum kostnader		314 236 836	270 854 753
Driftsresultat		33 497 258	15 294 164
Finansinntekter og finanskostnader			
Annen renteinntekt		136 558	448 000
Annen finansinntekt		8 676 294	5 418 499
Sum finansinntekter		8 812 851	5 866 499
Annen rentekostnad		450 410	1 035 266
Annen finanskostnad		10 527 939	2 883 956
Sum finanskostnader		10 978 349	3 919 222
Netto finans		-2 165 498	1 947 277
Ordinært resultat før skattekostnad		31 331 760	17 241 441
Skattekostnad på ordinært resultat	4	5 951 136	2 858 961
Ordinært resultat etter skattekostnad		25 380 624	14 382 480
Årsresultat		25 380 624	14 382 480
Årsresultat etter minoritetsinteresser		25 380 624	14 382 480
Totalresultat		25 380 624	14 382 480



Konsernets resultatregnskap

Beløp i: NOK	Note	2020	2019
Overføringer og disponeringer			
Avsatt til fond for vurderingsforskjeller			
Ordinært utbytte		12 300 000	6 500 000
Avsatt til annen egenkapital		13 080 624	7 882 480
Sum overføringer og disponeringer		25 380 624	14 382 480



Konsernets balanse

Beløp i: NOK	Note	2020	2019
BALANSE - EIENDELER			
Anleggsmidler			
Immaterielle eiendeler			
Utsatt skattefordel	3	206 175	
Sum immaterielle eiendeler		206 175	
Varige driftsmidler			
Tomter, bygninger o.a. fast eiendom	8, 11	19 539 961	14 124 923
Driftsløsøre, inventar o.a. utstyr	8	5 753 829	8 347 881
Sum varige driftsmidler		25 293 790	22 472 804
Finansielle anleggsmidler			
Investeringer i aksjer og andeler	9	18 000	18 000
Andre langsiktige fordringer		147 719	2 611 155
Sum finansielle anleggsmidler		165 719	2 629 155
Sum anleggsmidler		25 665 683	25 101 959
Omløpsmidler			
Varer			
Sum varer		76 861 037	71 772 335
Fordringer			
Kundefordringer		24 976 437	21 788 887
Andre kortsiktige fordringer		20 038 026	10 648 341
Sum fordringer		45 014 463	32 437 228
Bankinnskudd, kontanter og lignende			
Bankinnskudd, kontanter o.l.	10	6 236 878	4 955 439
Sum bankinnskudd, kontanter og lignende		6 236 878	4 955 439
Sum omløpsmidler		128 112 378	109 165 002
SUM EIENDELER		153 778 062	134 266 961



Konsernets balanse

Beløp i: NOK	Note	2020	2019
BALANSE - EGENKAPITAL OG GJELD			
Egenkapital			
Innskutt egenkapital			
Aksjekapital		1 644 190	1 644 190
Overkurs		1 091 965	1 091 965
Annen innskutt egenkapital		972 823	972 823
Sum innskutt egenkapital		3 708 978	3 708 978
Opptjent egenkapital			
Annen egenkapital		79 147 444	66 066 820
Sum opptjent egenkapital		79 147 444	66 066 820
Sum egenkapital	7	82 856 422	69 775 798
Gjeld			
Langsiktig gjeld			
Pensjonsforpliktelser	12	109 050	124 445
Utsatt skatt	3	669 297	217 014
Andre avsetninger for forpliktelser		231 271	247 671
Sum avsetninger for forpliktelser		1 009 618	589 130
Annen langsiktig gjeld			
Gjeld til kredittinstitusjoner	5, 11	680 564	7 416 687
Øvrig langsiktig gjeld	5	6 759 005	6 444 384
Sum annen langsiktig gjeld		7 439 569	13 861 071
Sum langsiktig gjeld		8 449 187	14 450 201
Kortsiktig gjeld			
Gjeld til kredittinstitusjoner	11	3 618 966	5 689 513
Leverandørgjeld		13 313 521	14 380 865
Betalbar skatt	4	5 064 960	2 559 898
Skyldig offentlige avgifter		9 535 159	6 743 633
Utbytte		12 300 000	6 500 000
Annen kortsiktig gjeld		18 639 846	14 167 053
Sum kortsiktig gjeld		62 472 452	50 040 962
Sum gjeld		70 921 640	64 491 163



Konsernets balanse

Beløp i: NOK	Note	2020	2019
SUM EGENKAPITAL OG GJELD		153 778 062	134 266 961



Brønnøysundregistrene

ÅRSREGNSKAP FOR REGNSKAPSÅRET 2020 - GENERELL INFORMASJON

Journalnummer: 2021 535016

Enheten

Organisasjonsnummer: 989 470 906
Organisasjonsform: Aksjeselskap
Foretaksnavn: GYLLING HOLDING AS
Forretningsadresse: Rudssletta 71
1351 RUD

Regnskapsår

Årsregnskapets periode: 01.01.2020 - 31.12.2020

Konsern

Morselskap i konsern: Ja
Konsernregnskap lagt ved: Ja

Regnskapsregler

Regler for små foretak benyttet: Ja
Benyttet ved utarbeidelsen av
årsregnskapet til selskapet: Regnskapslovens alminnelige regler
Benyttet ved utarbeidelsen av
årsregnskapet til konsernet: Regnskapslovens alminnelige regler

Årsregnskapet fastsatt av kompetent organ

Bekreftet av representant for selskapet: Rabiye Eva Vurucu
Dato for fastsettelse av årsregnskapet: 28.04.2021

Grunnlag for avgivelse

År 2020: Årsregnskap er elektronisk innlevert.
År 2019: Tall er hentet fra elektronisk innlevert årsregnskap fra 2020.

Det er ikke krav til at årsregnskapet m.v. som sendes til Regnskapsregisteret er undertegnet. Kontrollen på at dette er utført ligger hos revisor/enhetens øverste organ. Sikkerheten ivaretas ved at innsender har rolle/rettighet for innsending av årsregnskapet via Altinn, og ved at det bekreftes at årsregnskapet er fastsatt av kompetent organ.

Brønnøysundregistrene, 27.07.2021



Organisasjonsnr: 989 470 906
GYLLING HOLDING AS

RESULTATREGNSKAP

Beløp i: NOK	Note	2020	2019
RESULTATREGNSKAP			
Kostnader			
Annen driftskostnad	1	304 515	299 312
Sum kostnader		304 515	299 312
Driftsresultat		-304 515	-299 312
Finansinntekter og finanskostnader			
Inntekt på investering i datterselskap	4	32 876 488	10 588 793
Annen renteinntekt		2 449	19 445
Annen finansinntekt			-7 165
Sum finansinntekter		32 878 937	10 601 073
Annen finanskostnad		24 099	17 960
Sum finanskostnader		24 099	17 960
Netto finans		32 854 839	10 583 114
Ordinært resultat før skattekostnad		32 550 324	10 283 802
Skattekostnad på ordinært resultat	3		
Ordinært resultat etter skattekostnad		32 550 324	10 283 802
Årsresultat	6	32 550 324	10 283 802
Årsresultat etter minoritetsinteresser		32 550 324	10 283 801
Totalresultat		32 550 324	10 283 801
Overføringer og disponeringer			
Ordinært utbytte		12 300 000	6 500 000
Avsatt til annen egenkapital		20 250 324	3 783 802
Sum overføringer og disponeringer		32 550 324	10 283 802



Organisasjonsnr: 989 470 906
GYLLING HOLDING AS

BALANSE

Beløp i: NOK	Note	2020	2019
BALANSE - EIENDELER			
Anleggsmidler			
Immaterielle eiendeler			
Utsatt skattefordel	3		
Finansielle anleggsmidler			
Investering i datterselskap	4	103 974 867	83 619 544
Investering i annet foretak i samme konsern	4		
Investeringer i aksjer og andeler	4		
Sum finansielle anleggsmidler		103 974 867	83 619 544
Sum anleggsmidler		103 974 867	83 619 544
Omløpsmidler			
Varer			
Fordringer			
Kundefordringer	7		
Andre kortsiktige fordringer	7		
Konsernfordringer	7	13 329 032	8 245 610
Sum fordringer		13 329 032	8 245 610
Investeringer			
Aksjer og andeler i foretak i samme konsern	4		
Bankinnskudd, kontanter o. l.	2		
Sum omløpsmidler		13 329 032	8 245 610
SUM EIENDELER		117 303 899	91 865 154
BALANSE - EGENKAPITAL OG GJELD			
Egenkapital			
Innskutt egenkapital			
Aksjekapital	5	1 644 190	1 644 190
Beholdning av egne aksjer	5		
Overkurs		1 091 966	1 091 966
Sum innskutt egenkapital		2 736 156	2 736 156
Opptjent egenkapital			
Fond for vurderingsforskjeller	4	81 719 304	61 739 998



Annen egenkapital		3 783 227	3 512 209
Sum opptjent egenkapital		85 502 531	65 252 207
Sum egenkapital	6	88 238 687	67 988 363
Gjeld			
Langsiktig gjeld			
Utsatt skatt	3		
Annen langsiktig gjeld			
Langsiktig konserngjeld	7	16 061 632	16 650 411
Sum annen langsiktig gjeld		16 061 632	16 650 411
Sum langsiktig gjeld		16 061 632	16 650 411
Kortsiktig gjeld			
Leverandørgjeld			22 800
Betalbar skatt	3		
Skyldig offentlige avgifter			
Utbytte		12 300 000	6 500 001
Annen kortsiktig gjeld		703 580	703 580
Sum kortsiktig gjeld		13 003 580	7 226 381
Sum gjeld		29 065 212	23 876 792
SUM EGENKAPITAL OG GJELD		117 303 899	91 865 154



Organisasjonsnr: 989 470 906
GYLLING HOLDING AS

KONSERNRESULTATREGNSKAP

Beløp i: NOK	Note	2020	2019
RESULTATREGNSKAP			
Inntekter			
Salgsinntekt	2	343 574 378	284 693 088
Annen driftsinntekt		4 159 716	1 455 829
Sum inntekter		347 734 095	286 148 917
Kostnader			
Varekostnad		211 836 228	180 983 735
Lønnskostnad	6	57 936 035	49 037 477
Avskrivning av driftsmidler og immaterielle eiendeler	8	1 337 427	1 779 711
Annen driftskostnad	6	43 127 146	39 053 830
Sum kostnader		314 236 836	270 854 753
Driftsresultat		33 497 258	15 294 164
Finansinntekter og finanskostnader			
Annen renteinntekt		136 558	448 000
Annen finansinntekt		8 676 294	5 418 499
Sum finansinntekter		8 812 851	5 866 499
Annen rentekostnad		450 410	1 035 266
Annen finanskostnad		10 527 939	2 883 956
Sum finanskostnader		10 978 349	3 919 222
Netto finans		-2 165 498	1 947 277
Ordinært resultat før skattekostnad			
Skattekostnad på ordinært resultat	4	5 951 136	2 858 961
Ordinært resultat etter skattekostnad		25 380 624	14 382 480
Årsresultat		25 380 624	14 382 480
Årsresultat etter minoritetsinteresser		25 380 624	14 382 480
Totalresultat		25 380 624	14 382 480
Overføringer og disponeringer			
Avsatt til fond for vurderingsforskjeller			
Ordinært utbytte		12 300 000	6 500 000
Avsatt til annen egenkapital		13 080 624	7 882 480



Sum overføringer og
disponeringer

25 380 624

14 382 480



Organisasjonsnr: 989 470 906
GYLLING HOLDING AS

KONSERNBALANSE

Beløp i: NOK	Note	2020	2019
BALANSE - EIENDELER			
Anleggsmidler			
Immaterielle eiendeler			
Utsatt skattefordel	3	206 175	
Sum immaterielle eiendeler		206 175	
Varige driftsmidler			
Tomter, bygninger o.a.			
fast eiendom	8, 11	19 539 961	14 124 923
Driftsløsøre, inventar o.			
a. utstyr	8	5 753 829	8 347 881
Sum varige driftsmidler		25 293 790	22 472 804
Finansielle anleggsmidler			
Investeringer i aksjer og			
andeler	9	18 000	18 000
Andre langsiktige			
fordringer		147 719	2 611 155
Sum finansielle		165 719	2 629 155
anleggsmidler			
Sum anleggsmidler		25 665 683	25 101 959
Omløpsmidler			
Varer			
Sum varer		76 861 037	71 772 335
Fordringer			
Kundefordringer		24 976 437	21 788 887
Andre kortsiktige			
fordringer		20 038 026	10 648 341
Sum fordringer		45 014 463	32 437 228
Bankinnskudd, kontanter			
og lignende			
Bankinnskudd, kontanter o.			
l.	10	6 236 878	4 955 439
Sum bankinnskudd,		6 236 878	4 955 439
kontanter og lignende			
Sum omløpsmidler		128 112 378	109 165 002
SUM EIENDELER		153 778 062	134 266 961

BALANSE - EGENKAPITAL OG GJELD

Egenkapital



Innskutt egenkapital			
Aksjekapital		1 644 190	1 644 190
Overkurs		1 091 965	1 091 965
Annen innskutt egenkapital		972 823	972 823
Sum innskutt egenkapital		3 708 978	3 708 978
Opptjent egenkapital			
Annen egenkapital		79 147 444	66 066 820
Sum opptjent egenkapital		79 147 444	66 066 820
Sum egenkapital	7	82 856 422	69 775 798
Gjeld			
Langsiktig gjeld			
Pensjonsforpliktelser	12	109 050	124 445
Utsatt skatt	3	669 297	217 014
Andre avsetninger for forpliktelser		231 271	247 671
Sum avsetninger for forpliktelser		1 009 618	589 130
Annen langsiktig gjeld			
Gjeld til kredittinstitusjoner	5, 11	680 564	7 416 687
Øvrig langsiktig gjeld	5	6 759 005	6 444 384
Sum annen langsiktig gjeld		7 439 569	13 861 071
Sum langsiktig gjeld		8 449 187	14 450 201
Kortsiktig gjeld			
Gjeld til kredittinstitusjoner	11	3 618 966	5 689 513
Leverandørgjeld		13 313 521	14 380 865
Betalbar skatt	4	5 064 960	2 559 898
Skyldig offentlige avgifter		9 535 159	6 743 633
Utbytte		12 300 000	6 500 000
Annen kortsiktig gjeld		18 639 846	14 167 053
Sum kortsiktig gjeld		62 472 452	50 040 962
Sum gjeld		70 921 640	64 491 163
SUM EGENKAPITAL OG GJELD		153 778 062	134 266 961



Organisasjonsnr: 989 470 906
GYLLING HOLDING AS

NOTEOPPLYSNINGER - SELSKAP - alle poster oppgitt i hele tall

Note

Antall årsverk i regnskapsåret

Virksomheten har hatt følgende antall årsverk:
0.00



Organisasjonsnr: 989 470 906
GYLLING HOLDING AS

NOTEOPPLYSNINGER - KONSERN

- alle poster oppgitt i hele tall



Årsregnskap 2020 Gylling Holding AS

**Resultatregnskap
Balanse
Noter til regnskapet
Kontantstrøm**

Org.nr.: 989 470 906



Resultatregnskap

Gylling Holding AS

Driftsinntekter og driftskostnader	Note	2020	2019
Annen driftskostnad	1	304 515	299 312
Sum driftskostnader		304 515	299 312
Driftsresultat		-304 515	-299 312
Finansinntekter og finanskostnader			
Inntekt på investering i datterselskap	4	32 876 488	10 588 793
Renteinntekt fra tilknyttet selskap		0	19 445
Annen renteinntekt		2 449	0
Annen finansinntekt		0	-7 165
Annen finanskostnad		24 099	17 960
Resultat av finansposter		32 854 839	10 583 114
Ordinært resultat før skattekostnad		32 550 324	10 283 802
Ordinært resultat		32 550 324	10 283 802
Årsresultat	6	32 550 324	10 283 802
Overføringer			
Avsatt til utbytte		12 300 000	6 500 000
Avsatt til annen egenkapital		20 250 324	3 783 802
Sum overføringer		32 550 324	10 283 802



Balanse

Gylling Holding AS

Eiendeler	Note	2020	2019
Finansielle anleggsmidler			
Investeringer i datterselskap	4	103 974 867	83 619 544
Sum finansielle anleggsmidler		103 974 867	83 619 544
Sum anleggsmidler		103 974 867	83 619 544
Omløpsmidler			
Fordringer			
Kundefordringer konsern	7	13 329 032	8 245 610
Sum fordringer		13 329 032	8 245 610
Sum omløpsmidler		13 329 032	8 245 610
Sum eiendeler		117 303 899	91 865 154



Balanse

Gylling Holding AS

Egenkapital og gjeld	Note	2020	2019
Egenkapital			
Innskutt egenkapital			
Aksjekapital	5	1 644 190	1 644 190
Overkurs		1 091 966	1 091 966
Sum innskutt egenkapital		2 736 156	2 736 156
Opptjent egenkapital			
Fond for vurderingsforskjeller	4	81 719 304	61 739 998
Annen egenkapital		3 783 227	3 512 209
Sum opptjent egenkapital		85 502 531	65 252 207
Sum egenkapital	6	88 238 687	67 988 363
Gjeld			
Annen langsiktig gjeld			
Langsiktig konserngjeld	7	16 061 632	16 650 411
Sum annen langsiktig gjeld		16 061 632	16 650 411
Kortsiktig gjeld			
Leverandørgjeld		0	22 800
Utbytte		12 300 000	6 500 001
Annen kortsiktig gjeld		703 580	703 580
Sum kortsiktig gjeld		13 003 580	7 226 381
Sum gjeld		29 065 212	23 876 792
Sum egenkapital og gjeld		117 303 899	91 865 154

Rud, den
Styret i Gylling Holding AS

Pär Martin Eriksson
styreleder/daglig leder

Sverre Iversen
styremedlem

Nils Andreas Vøllestad
styremedlem

Kåre Bjørlo
styremedlem



Indirekte kontantstrøm

Gylling Holding AS

	Note	2020	2019
Kontantstrømmer fra operasjonelle aktiviteter			
Resultat før skattekostnad		32 550 324	10 283 802
Endring i leverandørgjeld		-22 800	22 800
Netto kontantstrøm fra operasjonelle aktiviteter		32 527 524	10 306 602
Kontantstrømmer fra finansieringsaktiviteter			
Utbetalinger av utbytte		-6 500 001	-7 499 999
Netto kontantstrøm fra finansieringsaktiviteter		-6 500 001	-7 499 999
Netto endring i kontanter og kontantekvivalenter		26 027 523	2 806 603
Beh. av kont. og kontantekvivalenter ved per. slutt		26 027 523	2 806 603



Regnskapsprinsipper

Årsregnskapet er satt opp i samsvar med regnskapsloven og god regnskapsskikk.

Skatt

Skattekostnaden i resultatregnskapet omfatter både periodens betalbare skatt og endring i utsatt skatt. Utsatt skatt er beregnet med 22 % på grunnlag av de midlertidige forskjeller som eksisterer mellom regnskapsmessige og skattemessige verdier, samt ligningsmessig underskudd til fremføring ved utgangen av regnskapsåret. Skatteøkende og skattereduserende midlertidige forskjeller som reverserer eller kan reverseres i samme periode er utlignet og nettoført.

Klassifisering og vurdering av omløpsmidler

Omløpsmidler og kortsiktig gjeld omfatter normalt poster som forfaller til betaling innen ett år etter balansedagen, samt poster som knytter seg til varekretsløpet. Omløpsmidler vurderes til laveste verdi av anskaffelseskost og virkelig verdi.

Aksjer i datterselskap

Datterselskap vurderes etter kostmetoden i selskapsregnskapet. Investeringen er vurdert til anskaffelseskost for aksjene med mindre nedskrivning har vært nødvendig. Det er foretatt nedskrivning til virkelig verdi når verdifall skyldes årsaker som ikke kan forventes å være forbigående og det må anses nødvendig etter god regnskapsskikk. Nedskrivninger er reversert når grunnlaget for nedskrivning ikke lenger er til stede.

Utbytte, konsernbidrag og andre utdelinger fra datterselskap er inntektsført samme år som det er avsatt i givers regnskap. Overstiger utbytte / konsernbidraget andelen av opptjent resultat etter anskaffelsestidspunktet, representerer den overskytende del tilbakebetaling av investert kapital, og utdelingene er fratrukket investeringens verdi i balansen til morselskapet.

Fordringer

Kundefordringer og andre fordringer oppføres til pålydende etter fradrag for avsetning til forventet tap. Avsetning til tap gjøres på grunnlag av en individuell vurdering av de enkelte fordringene.

Kontantstrømoppstilling

Kontantstrømoppstillingen er utarbeidet etter den indirekte metoden. Kontanter og kontantekvivalenter omfatter kontanter, bankinnskudd og andre kortsiktige, likvide plasseringer.

Note 1 Lønnskostnader og ytelser, godtgjørelser til daglig leder, styret og revisor

Lønnskostnader

	2020	2019
Sum	0	0

Selskapet har i 2020 sysselsatt 0 årsverk.

Pensjonsforpliktelser

Selskapet er pliktig til å ha tjenestepensjonsordning etter lov om obligatorisk tjenestepensjon. Selskapets pensjonsordninger tilfredsstiller kravene i denne lov.

Ytelser til ledende personer

	Daglig leder	Styret
Sum	0	0

Revisor

Kostnadsført revisjonshonorar for 2020 utgjør kr 108 000 eks. mva.



Note 2 Bankinnskudd

Innestående midler på skattetrekkskonto (bundne midler) er på kr. 0.

Note 3 Skatt

Årets skattekostnad	2020	2019
Resultatført skatt på ordinært resultat:		
Betalbar skatt	0	0
Endring i utsatt skattefordel	0	0
Skattekostnad ordinært resultat	0	0
Skattepliktig inntekt:		
Ordinært resultat før skatt	32 550 324	10 283 802
Permanente forskjeller	-32 550 323	-10 283 803
Anvendelse av fremførbart underskudd	-1	0
Skattepliktig inntekt	0	-1
Betalbar skatt i balansen:		
Betalbar skatt på årets resultat	-71 756	0
Betalbar skatt på mottatt konsernbidrag	71 756	0
Sum betalbar skatt i balansen	0	0

Note 4 Datterselskap, tilknyttet selskap m.v.

	Kontor- kommune	Eier- andel	Stemme- andel	Balanseført verdi	Andel egenkapital	Andel resultat
DS						
Gylling Eiendom AS	Bærum	100 %	100 %	19 671 260	19 671 260	1 081 790
Gylling Teknikk AS	Bærum	100 %	100 %	55 889 260	55 809 363	9 842 366
Sunwind Gylling AS	Bærum	100 %	100 %	28 309 347	28 309 345	9 326 167
Gylling Produksjon AS	Kana	100 %	100 %	105 000	461 850	0
Sum				103 974 867	104 251 819	20 250 323

Investering i datterselskap vurderes etter egenkapitalmetoden i selskapsregnskapet og i konsernregnskapet.



Note 5 Aksjonærer

Aksjekapitalen i Gylling Holding AS pr. 31.12 består av følgende aksjeklasser:

	Antall	Pålydende	Bokført
A-aksjer	161 131	10,0	1 611 310
B-aksjer	3 288	10,0	32 880
Sum	164 419		1 644 190

Eierstruktur

De største aksjonærene i % pr. 31.12 var:

	A-aksjer	B-aksjer	Sum	Eierandel	Stemmeandel
AB GYLLING & CO	119 111		119 111	72,4	72,4
CALILA HOLDING AS	23 085		23 085	14,0	14,0
SIAM HOLDING AS	16 508		16 508	10,0	10,0
EFFECT HOLDING AS	2 427		2 427	1,5	1,5
Sum >1% eierandel	161 131		161 131	98,0	98,0
Sum øvrige		3 288	3 288	2,0	2,0
Totalt antall aksjer	161 131	3 288	164 419	100,0	100,0

Ingen aksjer er direkte eid av ledende personer.

Note 6 Egenkapital





	Aksje- kapital	Overkurs	Fond for vurd. forskjeller	Annen egenkapital	Sum
Pr. 31.12.2019	1 644 190	1 091 966	61 739 998	3 512 209	67 988 363
Pr. 01.01.2020	1 644 190	1 091 966	61 739 998	3 512 209	67 988 363
Årets overskudd				32 550 324	32 550 324
Pr. 31.12.2020	1 644 190	1 091 966	61 739 998	36 062 533	100 538 687

Note 7 Mellomværende med selskap i samme konsern m.v.

	Fordringer i konsern	
	2020	2019
	13 329 032	8 245 610
Sum	13 329 032	8 245 610



Elektronisk signatur

<p><i>Signert av</i> Bjørlo, Kåre</p> <p> bankID</p>	<p><i>Dato og tid (UTC+01:00) Amsterdam, Berlin, Bern, Rome, Stockholm, Vienna</i> 26.04.2021 09.47.56</p> <p><i>Signaturmetode</i> Norwegian BankID</p>
<p><i>Signert av</i> Vøllestad, Nils Andreas</p> <p> bankID</p>	<p><i>Dato og tid (UTC+01:00) Amsterdam, Berlin, Bern, Rome, Stockholm, Vienna</i> 27.04.2021 10.20.52</p> <p><i>Signaturmetode</i> Norwegian BankID</p>
<p><i>Signert av</i> ERIKSSON, PÅR MARTIN</p> <p> buypass</p>	<p><i>Dato og tid (UTC+01:00) Amsterdam, Berlin, Bern, Rome, Stockholm, Vienna</i> 27.04.2021 13.21.56</p> <p><i>Signaturmetode</i> Norwegian Buypass</p>
<p><i>Signert av</i> Sverre Iversen</p> <p> bankID</p>	<p><i>Dato og tid (UTC+01:00) Amsterdam, Berlin, Bern, Rome, Stockholm, Vienna</i> 28.04.2021 21.04.24</p> <p><i>Signaturmetode</i> Norwegian BankID</p>

Dette dokumentet er signert med elektronisk signatur. En elektronisk signatur er juridisk forpliktende på samme måte som en håndskrevet signatur på papir. Denne siden er lagt til dokumentet for å vise grunnleggende informasjon om signaturen(e), og på de følgende sidene kan du lese dokumentet som er signert. Vedlagt finnes også en PDF med signaturdetaljer, og en XML-fil med innholdet i den elektroniske signaturen(e). Vedleggene kan brukes for å verifisere gyldigheten av dokumentets signatur ved behov.



konsernregnskap 2020

Gylling Holding AS

Resultatregnskap
Balanse
Noter
Kontantstrømanalyse
Årsberetning
Revisjonsberetning

Org.nr.: 989 470 906



Resultatregnskap

Gylling Holding AS

Driftsinntekter og driftskostnader	Note	2020	2019
Salgsinntekt	2	343 574 378	284 693 088
Annen driftsinntekt		4 159 716	1 455 829
Sum driftsinntekter		347 734 095	286 148 917
Varekostnad		211 836 228	180 983 735
Lønnskostnad	6	57 936 035	49 037 477
Avskrivning av driftsmidler og immaterielle eiendeler	8	1 337 427	1 779 711
Annen driftskostnad	6	43 127 146	39 053 830
Sum driftskostnader		314 236 836	270 854 753
Driftsresultat		33 497 258	15 294 164
Finansinntekter og finanskostnader			
Annen renteinntekt		136 558	448 000
Annen finansinntekt		8 676 294	5 418 499
Annen rentekostnad		450 410	1 035 266
Annen finanskostnad		10 527 939	2 883 956
Resultat av finansposter		-2 165 498	1 947 277
Ordinært resultat før skattekostnad		31 331 760	17 241 441
Skattekostnad på ordinært resultat	4	5 951 136	2 858 961
Ordinært resultat		25 380 624	14 382 480
Årsresultat		25 380 624	14 382 480
Overføringer			
Avsatt til utbytte		12 300 000	6 500 000
Avsatt til annen egenkapital		13 080 624	7 882 480
Sum disponert		25 380 624	14 382 480



Balanse

Gylling Holding AS

Eiendeler	Note	2020	2019
Anleggsmidler			
Immaterielle eiendeler			
Utsatt skattefordel	3	206 175	0
Sum immaterielle eiendeler		206 175	0
Varige driftsmidler			
Tomter, bygninger o.a. fast eiendom	8, 11	19 539 961	14 124 923
Driftsløsøre, inventar o.a. utstyr	8	5 753 829	8 347 881
Sum varige driftsmidler		25 293 790	22 472 804
Finansielle anleggsmidler			
Investeringer i aksjer og andeler	9	18 000	18 000
Andre langsiktige fordringer		147 719	2 611 155
Sum finansielle anleggsmidler		165 719	2 629 155
Sum anleggsmidler		25 665 683	25 101 959
Omløpsmidler			
Lager av varer og annen beholdning		76 861 037	71 772 335
Fordringer			
Kundefordringer		24 976 437	21 788 887
Andre kortsiktige fordringer		20 038 026	10 648 341
Sum fordringer		45 014 463	32 437 228
Investeringer			
Bankinnskudd, kontanter o.l.	10	6 236 878	4 955 439
Sum omløpsmidler		128 112 378	109 165 002
Sum eiendeler		153 778 062	134 266 961



Balanse

Gylling Holding AS

Egenkapital og gjeld	Note	2020	2019
Innskutt egenkapital			
Aksjekapital		1 644 190	1 644 190
Overkurs		1 091 965	1 091 965
Annen innskutt egenkapital		972 823	972 823
Sum innskutt egenkapital		3 708 978	3 708 978
Opptjent egenkapital			
Annen egenkapital		79 147 444	66 066 820
Sum opptjent egenkapital		79 147 444	66 066 820
Sum egenkapital	7	82 856 422	69 775 798
Gjeld			
Avsetning for forpliktelser			
Pensjonsforpliktelser	12	109 050	124 445
Utsatt skatt	3	669 297	217 014
Andre avsetninger for forpliktelser		231 271	247 671
Sum avsetning for forpliktelser		1 009 618	589 130
Annen langsiktig gjeld			
Gjeld til kredittinstitusjoner	5, 11	680 564	7 416 687
Øvrig langsiktig gjeld	5	6 759 005	6 444 384
Sum annen langsiktig gjeld		7 439 569	13 861 071
Kortsiktig gjeld			
Gjeld til kredittinstitusjoner	11	3 618 966	5 689 513
Leverandørgjeld		13 313 521	14 380 865
Betalbar skatt	4	5 064 960	2 559 898
Skyldig offentlige avgifter		9 535 159	6 743 633
Utbytte		12 300 000	6 500 000
Annen kortsiktig gjeld		18 639 846	14 167 053
Sum kortsiktig gjeld		62 472 452	50 040 962
Sum gjeld		70 921 640	64 491 163
Sum egenkapital og gjeld		153 778 062	134 266 961



Rud, den
Styret i Gylling Holding AS

Pär Martin Eriksson
styreleder/daglig leder

Sverre Iversen
styremedlem

Nils Andreas Vøllestad
styremedlem

Kåre Bjørto
styremedlem



Konsern

Kontantstrømoppstilling

GYLLING HOLDING AS

	Note 31.12.2020	Note 31.12.2019
LIKVIDER TILFØRT/BRUKT PÅ VIRKSOMHETEN		
Årsresultat	25 380 624	14 382 480
+ Ordinære avskrivninger	1 337 427	1 779 712
+/- Endring i utsatt skatt	453 189	114 540
Tilført fra årets virksomhet	27 171 240	16 276 732
+/- Endr. i lager, debitorer og kreditorer	- 7 208 908	1 469 483
+/- Endr. i andre tidsavgrensingsposter	- 6 055 323	7 993 778
A = Netto likviditetsendr. fra virksomhet	13 907 009	9 752 437
LIKVIDER TILFØRT/BRUKT PÅ INVESTERINGER:		
- Investeringer i varige driftsmidler	- 3 862 180	1 032 294
+ Salg av varige driftsmidler (salgssum)	-	771 100
B = Netto likviditetsendr. fra investering	- 3 862 180	261 194
LIKVIDER TILFØRT/BRUKT PÅ FINANSIERING:		
+ Opptak av ny gjeld (korts. og langs.)	8 492 049	1 964 196
- Utbytte	- 12 300 000	6 500 000
C = Netto likviditetsendr. fra finansiering	- 3 807 951	4 535 804
A+B+C Netto endr. i likvider gjennom året	6 236 878	4 955 439
= Likviditetsbeholdning 31.12.	6 236 878	4 955 439



Noter til regnskapet pr. 31. desember 2020 Gylling Holding AS Konsern

Note 1 Regnskapsprinsipper

A. Konsolideringsprinsipper

Konsernregnskapet omfatter morselskapet Gylling Holding AS som eier 100 % av Gylling Teknikk AS, Gylling Eiendom AS og Sunwind Gylling AS. Sunwind Gylling OY og Sunwind Gylling AB som eies 100 % av Sunwind Gylling AS. Konsernregnskapet er utarbeidet som om konsernet var en økonomisk enhet. Transaksjoner og mellomværende mellom selskapene i konsernet er eliminert. Konsernregnskapet er utarbeidet etter ensartede prinsipper, ved at datterselskapene følger de samme regnskapsprinsipper som morselskapet. Utenlandske datterselskaper er konsolidert til snittkurs pr. 31/12-20.

Kjøpte datterselskaper regnskapsføres i konsernregnskapet basert på morselskapets anskaffelseskost. Anskaffelseskost tilordnes identifiserbare eiendeler og gjeld i datterselskapet, som oppføres i konsernregnskapet til virkelig verdi på oppkjøpstidspunktet. Merverdien ut over hva som kan henføres til identifiserbare eiendeler og gjeld er balanseført som goodwill. Merverdiene avskrives lineært over 5 år.

B. Driftsinntekter

Inntektsføring ved salg av varer skjer på leveringstidspunktet. Tjenester inntektsføres etter hvert som de leveres/er opptjent.

C. Omløpsmidler/Kortsiktig gjeld

Omløpsmidler og kortsiktig gjeld omfatter normalt poster som forfaller til betaling innen ett år etter balansedagen, samt poster som knytter seg til varekretsløpet. Omløpsmidler vurderes til laveste verdi av anskaffelseskost og antatt virkelig verdi.

D. Anleggsmidler/Langsiktig gjeld

Anleggsmidler omfatter eiendeler bestemt til varig eie og bruk. Anleggsmidler er vurdert til anskaffelseskost. Varig driftsmidler balanseføres og avskrives over driftsmidlets økonomiske levetid. Varige driftsmidler nedskrives til virkelig verdi ved verdifall som forventes ikke å være forbigående. Nedskrivningen reverseres når grunnlaget for nedskrivningen ikke lenger er til stede.

E. Valuta

Kortsiktige fordringer og gjeld i utenlandsk valuta vurderes etter kursen på dato for bokføring av faktura. Agio/disagio resultatføres ved betaling.

F. Varer

Varer er vurdert til det laveste av anskaffelseskost (direkte materialer) og netto salgsverdi.

G. Fordringer

Kundefordringer og andre fordringer oppføres til pålydende etter fradrag for avsetning til forventet tap. Avsetning til tap gjøres på grunnlag av en individuell vurdering av de enkelte fordringene.

H. Skatt

Skattekostnaden i resultatregnskapet omfatter både periodens betalbare skatt og endring i utsatt skatt/ utsatt skattefordel. Skattefordelen er beregnet med 22 % på grunnlag av de midlertidige forskjeller som eksisterer mellom regnskapsmessige og skattemessige verdier, samt ligningsmessige underskudd til fremføring ved utgang av regnskapsåret. Skatteøkende og skattereduserende midlertidige forskjeller som reverseres eller kan reverseres i samme periode er utlignet og nettoført.



I. Kontantstrømoppstilling

Kontantstrømoppstillingen er utarbeidet etter den indirekte metode. Kontanter og kontantekvivalenter omfatter kontanter, bankinnskudd og andre kortsiktige, likvide plasseringer.

Gylling Holding AS er morselskap i konsernet.

Følgende selskap inngår i konsernet:

Gylling Teknikk AS:	100 % eiet av Gylling Holding AS
Gylling Eiendom AS:	100 % eiet av Gylling Holding AS
Gylling Produksjon AS:	100 % eiet av Gylling Holding AS
Sunwind Gylling AS:	100 % eiet av Gylling Holding AS
Sunwind Gylling OY:	100 % eiet av Sunwind Gylling AS
Sunwind Gylling AB:	100 % eiet av Sunwind Gylling AS

Note 2

Salgsinntekter

Fordeling av salgsinntekt:

Salgsinntekt i norske selskaper	249 526 071
Salgsinntekt i svenske selskaper	64 727 746
Salgsinntekt i finsk selskap	33 480 277
Total salgsinntekt i konsernet	347 734 095

Sammenlignbare tall:

Av konsernets inntekt på NOK 347 734 095,- utgjør inntekt fra utenlandske datterselskap NOK 98 208 023,-. Uten dette ville konsernets inntekt ha vært som følger:

2020:	249 526 072
2019:	238 215 463
2018:	234 820 102
2017:	134 856 233
2016/2017:	229 895 976



Note 3

Midlertidige forskjeller og grunnlagene for utsatt skattefordel

Anleggsmidler	2 969 845	3 144 365	-174 520
Omløpsmidler	-2 542 335	-3 918 048	1 375 713
Kortsiktig gjeld	-54 425	-54 425	0
Andre forskjeller	-124 455	-109 050	-15 405
Skattem.fremførbart underskudd			0
Andre konsernrelaterte endringer			
Netto forskjeller	248 630	-937 158	1 185 788
Skattereduserende forskjeller som ikke kan ut	0	0	0
Sum midlertidige forskjeller	248 630	-937 158	1 185 788
Utsatt skatt/skattefordel 31.12. basert på 22 %	54 699	-206 175	260 873

Utsatt skatt i balansen skyldes avsetninger i Sverige.

Note 4

Årets skattekostnad og betalbar skatt

Bet.b. skatt for GT. AS:	2 957 994
Bet.b.skatt for SG,AS:	1 322 577
Bet.b. skatt for GE AS:	305 009
Bet.b. skatt for SW AB:	378 730
Bet.b. skatt for konsernet:	5 064 960
Endring utsatt skatt	-260 873
Andre endringer i konsern	1 104 999
For lite (mye) avsatt skatt tidligere år	42 050
Skattekostnad i konsernet:	5 951 136

Note 5

Langsiktig gjeld

	NOK	Euro
Gjeld til aksjonærer	6 444 384	
Gjeld til kredittinstitusjoner	680 564	
Nordea Rohoitus OY	67 293	6 400
Totalt:	7 192 241	
Forfall etter mer enn 5 år:	0	



Note 6

Lønnskostnad/Honorarer

	2020	2 019
Lønn	44 499 024	39 585 737
Arbeidsgiveravgift	7 063 252	6 558 849
Pensjonsforsikring	2 089 463	1 856 383
Diverse personalkostnader	4 284 296	1 036 508
Totale lønnskostnader	57 936 035	49 037 477

Gylling Holding AS:

Godtgjørelse til daglig leder:

Lønn/ytelser	0	0
Styrehonorar	0	0
Revisjonshonorar	108 000	95 300

Det var ingen ansatte i regnskapsåret

Gylling Teknikk AS:

Godtgjørelse til daglig leder:

Lønn/ytelser	2 644 999	2 779 661
Styrehonorar	100 000	100 000
Revisjonshonorar	117 350	95 300

Det var 24 ansatte i regnskapsåret

Sunwind Gylling AS:

Godtgjørelse til daglig leder:

Lønn/ytelser	2 060 054	2 031 129
Styrehonorar	100 000	100 000
Revisjonshonorar	135 000	115 400

Det var 22 ansatte i regnskapsåret

Sunwind Gylling OY:

Godtgjørelse til daglig leder:

Lønn og pensjon	0	0
Styrehonorar	0	0
Revisjonshonorar	10 731	17 262

Det var 5 ansatte i regnskapsåret

Sunwind Gylling AB

Godtgjørelse til daglig leder:

Lønn og pensjon	0	1 325 000
Styrehonorar	0	0
Revisjonshonorar	0	30 686

Det var 14 ansatte i regnskapsåret

Gylling Eiendom AS:

Godtgjørelse til daglig leder:

Lønn/ytelser	0	0
Styrehonorar	0	0
Revisjonshonorar	35 500	28 200

Det var ingen ansatte i regnskapsåret



Note 7

Egenkapital/ Aksjeeiere/ Minoritetsinteresser

Sum egenkapital 31.12.19	69 775 798
Fra årets resultat	25 380 624
Valutadifferanser	0
Andre endringer	0
Utbytte	-12 300 000
Sum egenkapital 31.12.20	82 856 422

Aksjeeiere:

Gylling Holding AS:

	Ant. aksjer		Pålyd.	
AB Gylling & Co	119 111	á 10,-	1 191 110	A
Calila Holding AS	23 085	á 10,-	230 850	A
SIAK Holding AS	16 508	á 10,-	165 080	A
Effect Holding AS	2 427	á 10,-	24 270	A
Arne Orsten	1 644	á 10,-	16 440	B
Einar Tolpinrud	1 644	á 10,-	16 440	B
Totalt	164 419	á 10,-	1 644 190	

Gylling Teknikk AS:

	Ant. aksjer		Pålyd.
Gylling Holding AS	200 000	á 5,-	1 000 000
Totalt	200 000	á 5,-	1 000 000

Gylling Produksjon AS:

	Ant. aksjer		Pålyd.
Gylling Holding AS	100	á 1 050,-	105 000
Totalt	100	á 1 050,-	105 000

Sunwind Gylling AS:

Gylling Holding AS	4 000	á 1000,-	4 000 000
Totalt	4 000	á 1000,-	4 000 000

Gylling Eiendom AS:

Gylling Holding AS	200 000	á 5,-	1 000 000
Totalt	200 000	á 5,-	1 000 000

Sunwind Gylling OY:

		Euro	Euro	
Sunwind Gylling AS	3 250	á 10,00	32 500	B
Sunwind Gylling AS	9 750	á 10,00	97 500	A
Totalt	13 000	á 10,00	130 000	



Note 8 Anleggsmidler/investeringer

	Driftsløsøre	Bygg	Goodwill	Sum
Ansk.kost pr. 1.1.20	13 894 403	30 035 564	3 200 423	47 130 390
+ Tilgang i året	3 862 180	0	0	3 862 180
- Avgang i året	0	0	0	0
= Ansk.kost pr. 31.12.20	17 756 583	30 035 564	3 200 423	50 992 570
Akk.ord.avskr.pr.1.1.20	10 404 679	10 663 180	3 200 423	24 268 282
+ Årets ord. avskrivninger	843 156	494 271	0	1 337 427
justering tidligere avsk	824 794	-67 390		757 404
- Akk. ord. avskr. på avg.	0	0	0	0
= Akk.ord.avskr.pr.31.12.20	12 072 629	11 090 061	3 200 423	26 363 113
Valutadifferanser	69 875	594 458	0	664 333
= Reg.m.verdi pr. 31.12.20	5 753 829	19 539 961	0	25 293 790

Note 9 Aksjer

	Antall	Pålydende	Verdi i balansen
Rebatt AS	10	10 000	10 000
Batteriretur AS	8	8 000	8 000
Sum aksjer		18 000	18 000

Aksjene er vurdert til kostpris

Note 10 Bankinnskudd

Av bankinnskudd på kr 6.236.878 er kr 1.708.229 innskudd på bundet skattetrekkskonto.

Note 11 Pantstillelser

Gylling Eiendom AS har stilt pant Rudsletta 71 for kassekreditt i Sunwind Gylling AS. Pr 31/12-20 er saldo positiv. Totalt bevilget kreditt er kr 20.000.000.

Sunwind Gylling AS har stilt garanti for gjeld i datterselskapet Sunwind Gylling OY. Garantisummen er på 200.000 euro.

Banken har pant i biler. Lånenes saldo pr 31/12-2020: kr 680.564. Bokført verdi bil pr 31/12-2020: kr 2.348.486.







Note 12

Pensjonsforpliktelser

Nåverdi av fremtidige pensjonsforpliktelser pr. 1/1-20	2 834 362
- Pensjonsmidler 1/1-20	2 620 000
= Netto pensjonsforpliktelser pr. 1/1-20	214 362
+ Arbeidsgiveravgift	30 225
= Balanseført netto pensjonsforpliktelse, inkl. arbeidsgiveravgift	244 587
+ Ikke resultatført implementeringsvirkning	0
+ Ikke resultatført planendring	0
+ Ikke resultatført estimatavvik	-369 031
= Balanseført netto pensjonsforpliktelse pr. 1/1-20 inkl. arbeidsgiveravg	-124 444
Nåverdi av pensjoner opptjent i perioden	123 376
+ Kapitalkostnad av tidligere opptjente pensjoner	65 190
= Årets brutto pensjonskostnad	188 566
- Forventet avkastning av pensjonsmidler	101 274
+ Administrasjonskostnader	68 000
= Årets netto pensjonskostnad etter admin.kostnad	155 292
+ Periodisert arbeidsgiveravgift	21 896
+ Resultatført implementeringsvirkning	0
+ Resultatført planendring	0
+ Resultatført estimatavvik	18 702
= Årets netto pensjonskostnad inkl. arbeidsgiveravgift	195 890
Årets pensjonsutbetalinger	0
Investeringer i pensjonsmidler	109 050
Estimert nåverdi av påløpte pensjonsforpliktelser pr. 31/12-20	3 083 387
- Estimerte pensjonsmidler pr. 31/12-20	2 819 000
= Netto pensjonsforpliktelser pr. 31/12-20	264 387
+ Arbeidsgiveravgift	37 279
= Balanseført netto pensjonsforpliktelse pr. 31/12-20 inkl. arbeidsgiveravgift	301 666
+ Ikke resultatført implementeringsvirkning	0
+ Ikke resultatført planendring	0
+ Ikke resultatført estimatavvik	-410 716
= Balanseført netto pensjonsforpliktelse pr. 31/12-20 inkl. arbeidsgivera	-109 051
Antall aktive	1
Antall pensjonister	0
Gjennomsnittlig forventet gjenstående tjenestetid	4,58
Ønsket størrelse på korridor i %	10,00 %
Korridorstørrelse	279 459
Økonomiske/aktuarielle forutsetninger:	
Diskonteringsrente	2,30 %
Forventet avkastning på pensjonsmidler	3,80 %
Lønnsregulering	2,25 %
Pensjonsregulering	0,50 %
G-regulering	2,00 %
Turnover	0,00 %
Arbeidsgiveravgift	14,10 %
AFP-uttakstilbøyelighet 62 - 67 år	0,00 %



Elektronisk signatur

<p><i>Signert av</i> Bjørlo, Kåre</p> <p> bankID</p>	<p><i>Dato og tid (UTC+01:00) Amsterdam, Berlin, Bern, Rome, Stockholm, Vienna</i> 28.04.2021 09.50.11</p> <p><i>Signaturmetode</i> Norwegian BankID</p>
<p><i>Signert av</i> Vøllestad, Nils Andreas</p> <p> bankID</p>	<p><i>Dato og tid (UTC+01:00) Amsterdam, Berlin, Bern, Rome, Stockholm, Vienna</i> 29.04.2021 14.12.58</p> <p><i>Signaturmetode</i> Norwegian BankID</p>
<p><i>Signert av</i> Sverre Iversen</p> <p> bankID</p>	<p><i>Dato og tid (UTC+01:00) Amsterdam, Berlin, Bern, Rome, Stockholm, Vienna</i> 03.05.2021 08.55.08</p> <p><i>Signaturmetode</i> Norwegian BankID</p>
<p><i>Signert av</i> Pär Martin Ericson</p> <p> BankID</p>	<p><i>Dato og tid (UTC+01:00) Amsterdam, Berlin, Bern, Rome, Stockholm, Vienna</i> 03.05.2021 13.06.50</p> <p><i>Signaturmetode</i> Swedish BankID</p>

Dette dokumentet er signert med elektronisk signatur. En elektronisk signatur er juridisk forpliktende på samme måte som en håndskrevet signatur på papir. Denne siden er lagt til dokumentet for å vise grunnleggende informasjon om signaturen(e), og på de følgende sidene kan du lese dokumentet som er signert. Vedlagt finnes også en PDF med signaturdetaljer, og en XML-fil med innholdet i den elektroniske signaturen(e). Vedleggene kan brukes for å verifisere gyldigheten av dokumentets signatur ved behov.



Revisjonspartner

UAVHENGIG REVISORS BERETNING
Til generalforsamlingen i Gylling Holding AS

Uttalelse om revisjonen av årsregnskapet

Konklusjon

Årsregnskapet består av:

- selskapsregnskapet, som består av balanse per 31. desember 2020, resultatregnskap og kontantstrømoppstilling for regnskapsåret avsluttet per denne datoen og noter, herunder et sammendrag av viktige regnskapsprinsipper, og
- konsernregnskapet som består av balanse per 31. desember 2020, resultatregnskap og kontantstrømoppstilling for regnskapsåret avsluttet per denne datoen og noter, herunder et sammendrag av viktige regnskapsprinsipper.

Etter vår mening:

- er årsregnskapet avgitt i samsvar med lov og forskrifter
- gir det medfølgende selskapsregnskapet et rettviseende bilde av den finansielle stillingen til Gylling Holding AS per 31. desember 2020 og av selskapets resultater og kontantstrømmer for regnskapsåret som ble avsluttet per denne datoen i samsvar med regnskapslovens regler og god regnskapsskikk i Norge.
- gir det medfølgende konsernregnskapet et rettviseende bilde av den finansielle stillingen til konsernet Gylling Holding AS per 31. desember 2020 og av konsernets resultater og kontantstrømmer for det avsluttede regnskapsåret i samsvar med regnskapslovens regler og god regnskapsskikk i Norge.

Grunnlag for konklusjonen

Vi har gjennomført revisjonen i samsvar med lov, forskrift og god revisjonsskikk i Norge, herunder de internasjonale revisjonsstandardene (ISA-ene). Våre oppgaver og plikter i henhold til disse standardene er beskrevet i *Revisors oppgaver og plikter ved revisjon av årsregnskapet*. Vi er uavhengige av selskapet slik det kreves i lov og forskrift, og har overholdt våre øvrige etiske forpliktelser i samsvar med disse kravene. Etter vår oppfatning er innhentet revisjonsbevis tilstrekkelig og hensiktsmessig som grunnlag for vår konklusjon.

Øvrig informasjon

Ledelsen er ansvarlig for øvrig informasjon.

Vår uttalelse om revisjonen av årsregnskapet dekker ikke øvrig informasjon, og vi attesterer ikke den øvrige informasjonen.

I forbindelse med revisjonen av årsregnskapet er det vår oppgave å lese øvrig informasjon med det formål å vurdere hvorvidt det foreligger vesentlig inkonsistens mellom øvrig informasjon og årsregnskapet, kunnskap vi har opparbeidet oss under revisjonen, eller hvorvidt den tilsynelatende inneholder vesentlig feilinformasjon. Dersom vi hadde konkludert med at den øvrige informasjonen inneholder vesentlig feilinformasjon er vi pålagt å rapportere det. Vi har ingenting å rapportere i så henseende.



Revisjonspartner

Styret og daglig leders ansvar for årsregnskapet

Styret og daglig leder er ansvarlig for å utarbeide årsregnskapet i samsvar med lov og forskrifter, herunder for at det gir et rettviseende bilde i samsvar med regnskapslovens regler og god regnskapsskikk i Norge. Ledelsen er også ansvarlig for slik intern kontroll som den finner nødvendig for å kunne utarbeide et årsregnskap som ikke inneholder vesentlig feilinformasjon, verken som følge av misligheter eller utilsiktede feil.

Ved utarbeidelsen av årsregnskapet må ledelsen ta standpunkt til selskapets og konsernets evne til fortsatt drift og opplyse om forhold av betydning for fortsatt drift. Forutsetningen om fortsatt drift skal legges til grunn for årsregnskapet så lenge det ikke er sannsynlig at virksomheten vil bli avvirket.

Revisors oppgaver og plikter ved revisjonen av årsregnskapet

Vårt mål er å oppnå betryggende sikkerhet for at årsregnskapet som helhet ikke inneholder vesentlig feilinformasjon, verken som følge av misligheter eller utilsiktede feil, og å avgi en revisjonsberetning som inneholder vår konklusjon. Betryggende sikkerhet er en høy grad av sikkerhet, men ingen garanti for at en revisjon utført i samsvar med lov, forskrift og god revisjonsskikk i Norge, herunder ISA-ene, alltid vil avdekke vesentlig feilinformasjon som eksisterer. Feilinformasjon kan oppstå som følge av misligheter eller utilsiktede feil. Feilinformasjon blir vurdert som vesentlig dersom den enkeltvis eller samlet med rimelighet kan forventes å påvirke økonomiske beslutninger som brukerne foretar basert på årsregnskapet.

Som del av en revisjon i samsvar med lov, forskrift og god revisjonsskikk i Norge, herunder ISA-ene, utøver vi profesjonelt skjønn og utviser profesjonell skepsis gjennom hele revisjonen. I tillegg:

- identifiserer og anslår vi risikoen for vesentlig feilinformasjon i årsregnskapet, enten det skyldes misligheter eller utilsiktede feil. Vi utformer og gjennomfører revisjonshandlinger for å håndtere slike risikoer, og innhenter revisjonsbevis som er tilstrekkelig og hensiktsmessig som grunnlag for vår konklusjon. Risikoen for at vesentlig feilinformasjon som følge av misligheter ikke blir avdekket, er høyere enn for feilinformasjon som skyldes utilsiktede feil, siden misligheter kan innebære samarbeid, forfalskning, bevisste utelatelser, uriktige fremstillinger eller overstyring av intern kontroll.
- opparbeider vi oss en forståelse av den interne kontroll som er relevant for revisjonen, for å utforme revisjonshandlinger som er hensiktsmessige etter omstendighetene, men ikke for å gi uttrykk for en mening om effektiviteten av selskapets interne kontroll.
- evaluerer vi om de anvendte regnskapsprinsippene er hensiktsmessige og om regnskapsestimatene og tilhørende noteopplysninger utarbeidet av ledelsen er rimelige
- konkluderer vi på hensiktsmessigheten av ledelsens bruk av fortsatt drift-forutsetningen ved avleggelsen av årsregnskapet, basert på innhentede revisjonsbevis, og hvorvidt det foreligger vesentlig usikkerhet knyttet til hendelser eller forhold som kan skape tvil av betydning om selskapets evne til fortsatt drift. Dersom vi konkluderer med at det eksisterer vesentlig usikkerhet, kreves det at vi i revisjonsberetningen henleder oppmerksomheten på tilleggsopplysningene i årsregnskapet, eller, dersom slike tilleggsopplysninger ikke er tilstrekkelige, at vi modifierer vår konklusjon om årsregnskapet og årsberetningen. Våre konklusjoner er basert på revisjonsbevis innhentet inntil datoen for revisjonsberetningen. Etterfølgende hendelser eller forhold kan imidlertid medføre at selskapet ikke fortsetter driften.
- evaluerer vi den samlede presentasjonen, strukturen og innholdet i årsregnskapet, inkludert tilleggsopplysningene, og hvorvidt årsregnskapet gir uttrykk for de underliggende transaksjonene og hendelsene på en måte som gir et rettviseende bilde.
- Innhenter vi tilstrekkelig og hensiktsmessig revisjonsbevis vedrørende den finansielle informasjonen til enhetene eller forretningsområdene i konsernet for å kunne gi uttrykk for en mening om det konsoliderte årsregnskapet. Vi er ansvarlige for å lede, følge opp og gjennomføre konsernrevisjonen. Vi alene er ansvarlige for vår revisjonskonklusjon.



Revisjonspartner

Vi kommuniserer med styret blant annet om det planlagte omfanget av revisjonen og til hvilken tid revisjonsarbeidet skal utføres. Vi utveksler også informasjon om forhold av betydning som vi har avdekket i løpet av revisjonen, herunder om eventuelle svakheter av betydning i den interne kontrollen.

Uttalelse om øvrige lovmessige krav

Konklusjon om årsberetningen

Basert på vår revisjon av årsregnskapet som beskrevet ovenfor, mener vi at opplysningene i årsberetningen om årsregnskapet og forutsetningen om fortsatt drift er konsistente med årsregnskapet og i samsvar med lov og forskrifter.

Konklusjon om registrering og dokumentasjon

Basert på vår revisjon av årsregnskapet som beskrevet ovenfor, og kontrollhandlinger vi har funnet nødvendig i henhold til internasjonal standard for attestasjonsoppdrag (ISAE) 3000 «Attestasjonsoppdrag som ikke er revisjon eller forenklet revisorkontroll av historisk finansiell informasjon», mener vi at ledelsen har oppfylt sin plikt til å sørge for ordentlig og oversiktlig registrering og dokumentasjon av selskapets regnskapsopplysninger i samsvar med lov og god bokføringskikk i Norge.

Oslo, 23. juni 2021

Revisjonspartner AS

Trond Ryland

Statsautorisert revisor



Gylling Holding AS

Styrets beretning 2020

Virksomhetens art og hvor den drives

Gylling Holding AS er morselskapet for Gylling Teknikk AS, Sunwind Gylling AS, Gylling Eiendom AS, Gylling Produksjon AS og deres svenske og finske datterselskaper. Virksomheten omfatter salg av hytteutstyr og gassgriller innen Norden, samt elektromateriell og batterisystemer til industri, forsvaret, hjelpemiddelbransjen og offshorevirksomhet.

Rettvisende oversikt over utvikling og resultat

Selskapet har oppnådd et årsresultat på 32 550 324,- mot fjorårets 10 283 802,-. Selskapet har en egenkapitalandel på 75,2 %. Konsernet oppnådde en omsetning på 347 734 095,- i regnskapsåret 2020 mot 286 148 917,- i forrige regnskapsåret. Konsernets årsresultat ble 25 380 624,- siste regnskapsår mot 14 382 480,- året før. Styret mener at årsregnskapet gir et rettvisende bilde av selskapets eiendeler og gjeld, finansielle stilling og resultat.

Forsknings- og utviklingsaktiviteter

Selskapet har for tiden ingen pågående forsknings- eller utviklingsaktiviteter.

Fortsatt drift

Årsregnskapet for 2020 er satt opp under forutsetning av fortsatt drift. Styret mener at årsregnskapet gir et rettvisende bilde av selskapets eiendeler og gjeld, finansielle stilling og resultat og i samsvar med regnskapslovens § 3-3a, bekreftes det at forutsetningen om fortsatt drift er til stede, og at denne forutsetningen er lagt til grunn ved utarbeidelse av regnskapet.

Sentrale risikoer og usikkerhetsfaktorer.

Ingen åpenbare risikoer eller usikkerhetsfaktorer.

Finansiell risiko.

Konsernet har god likviditet og rutiner for kreditt så den finansielle risiko ansees som liten.

Arbeidsmiljø

Styret mener arbeidsmiljøet i selskapet er tilfredsstillende. Det har ikke vært skader eller ulykker i 2020. Selskapet har ingen fast ansatte. Konsernet arbeider aktivt for å sikre like rettigheter og hindre diskriminering.

Likestilling

Bedriften har ingen ansatte. Styret består av 4 menn. Styret har ut fra en vurdering av antall ansatte og stillingskategorier ikke funnet det nødvendig å iverksette spesielle tiltak med hensyn til likestilling.

Ytre miljø



Bedriften forurensar ikke det ytre miljø.

Årets overskudd på kr 25 380 624,- disponeres som følger:

Utbytte: kr 12 300 000,-
Annen egenkapital: kr 13 080 624,-

Rud, 15.5.2021

Pär M. Ericson
Styreformann

Sverre Iversen
Styremedlem

Nils Vøllestad
Styremedlem

Kåre Bjørlo
Styremedlem

**SIGNATURES****ALLEKIRJOITUKSET****UNDERSKRIFTER****SIGNATURER****UNDERSKRIFTER**

This documents contains 2 pages before this page
Dokumentet inneholder 2 sider før denne siden

Tämä asiakirja sisältää 2 sivua ennen tätä sivua
Dette dokument indeholder 2 sider før denne side

Detta dokument innehåller 2 sidor före denna sida

Kåre Bjørlo

1a4b8bf1-049c-4c1a-b3f3-811f38157c87 - 2021-05-25 14:31:19 UTC +03:00
BankID - 955e2729-5f94-4b74-a19d-94b11cc77c3b - NO

Sverre Iversen

4f4bdac4-b0f1-477c-b37b-4db9d1d5c4d7 - 2021-05-25 15:45:35 UTC +03:00
BankID - 52975fc3-0044-4591-822f-f3f918bc048b - NO

Nils Andreas Vøllestad

c1838e19-28ba-4f28-8410-e05b74a1025d - 2021-05-25 15:51:33 UTC +03:00
BankID - 7446309e-26c8-4393-baf2-51199e0a7218 - NO

Martin Ericson Pär

44d921a9-190d-4daf-adb1-4fb12263bc12 - 2021-06-01 17:44:53 UTC +03:00
BankID - 831c1b38-c488-4c38-865a-cf9e71db28f2 - SE

authority to sign
representative
custodial

asemavaltuuus
nimenkirjoitusoikeus
huoltaja/edunvalvoja

ställningsfullmakt
firmateckningsrätt
förvaltare

autoritet til å signere
representant
foresatte/verge

myndighed til at underskrive
repræsentant
frihedsberøvende

Electronically signed / Sähköisesti allekirjoitettu / Elektroniskt signerats / Elektronisk signert / Elektronisk underskrevet
<https://sign.visma.net/nb/document-check/d8535f98-a1a5-45fe-abbf-54941b4d1ed7>

VISMA Sign
www.vismasign.com