



ÅRSREGNSKAPET FOR REGNSKAPSÅRET 2024 - GENERELL INFORMASJON

Enheten

Organisasjonsnummer: 989 259 024
Organisasjonsform: Aksjeselskap
Foretaksnavn: GSL INVEST AS
Forretningsadresse: Lyngbakken 33
4344 BRYNE

Regnskapsår

Årsregnskapets periode: 01.01.2024 - 31.12.2024

Konsern

Morselskap i konsern: Nei

Regnskapsregler

Regler for små foretak benyttet: Ja
Benyttet ved utarbeidelsen av årsregnskapet til selskapet: Regnskapslovens alminnelige regler

Årsregnskapet fastsatt av kompetent organ

Bekreftet av representant for selskapet: Gunnar Slettebø
Dato for fastsettelse av årsregnskapet: 20.06.2025

Grunnlag for avgivelse

År 2024: Årsregnskapet er elektronisk innlevert
År 2023: Tall er hentet fra elektronisk innlevert årsregnskap fra 2024

Det er ikke krav til at årsregnskapet m.v. som sendes til Regnskapsregisteret er undertegnet. Kontrollen på at dette er utført ligger hos revisor/enhetens øverste organ. Sikkerheten ivaretas ved at innsender har rolle/rettighet for innsending av årsregnskapet via Altinn, og ved at det bekreftes at årsregnskapet er fastsatt av kompetent organ.

Brønnøysundregistrene, 06.07.2025



Resultatregnskap

Beløp i: NOK	Note	2024	2023
RESULTATREGNSKAP			
Inntekter			
Annen driftsinntekt		4 663 778	2 093 669
Sum inntekter		4 663 778	2 093 669
Kostnader			
Lønnskostnad	1	0	0
Annen driftskostnad		66 346	65 031
Sum kostnader		66 346	65 031
Driftsresultat		4 597 432	2 028 639
Finansinntekter og finanskostnader			
Annen renteinntekt		1 586 748	225 190
Annen finansinntekt		30 178	0
Sum finansinntekter		1 616 926	225 190
Annen rentekostnad		535 272	396 926
Annen finanskostnad		-4 606	0
Sum finanskostnader		530 666	396 926
Netto finans		1 086 261	-171 736
Resultat før skattekostnad		5 683 693	1 856 903
Skattekostnad	2	239 310	114 061
Årsresultat		5 444 383	1 742 841
Overføringer og disponeringer			
Annen egenkapital		5 444 383	1 742 841
Sum overføringer og disponeringer		5 444 383	1 742 841



Balanse

Beløp i: NOK	Note	2024	2023
BALANSE - EIENDELER			
Anleggsmidler			
Immaterielle eiendeler			
Sum immaterielle eiendeler		0	0
Varige driftsmidler			
Sum varige driftsmidler		0	0
Finansielle anleggsmidler			
Investeringer i aksjer og andeler		19 411 923	12 580 534
Andre langsiktige fordringer	3	0	59 187
Sum finansielle anleggsmidler		19 411 923	12 639 722
Sum anleggsmidler		19 411 923	12 639 722
Omløpsmidler			
Varer			
Fordringer			
Andre kortsiktige fordringer	3	0	8 893
Sum fordringer		0	8 893
Investeringer			
Markedsbaserte aksjer		15 003 961	23 375 249
Andre finansielle instrumenter		22 514 482	15 353 639
Sum investeringer		37 518 443	38 728 888
Bankinnskudd, kontanter og lignende			
Bankinnskudd, kontanter og lignende		1 588 668	1 038 080
Sum bankinnskudd, kontanter og lignende		1 588 668	1 038 080
Sum omløpsmidler		39 107 110	39 775 860
SUM EIENDELER		58 519 033	52 415 582



Balanse

Beløp i: NOK	Note	2024	2023
BALANSE - EGENKAPITAL OG GJELD			
Egenkapital			
Innskutt egenkapital			
Aksjekapital	4, 5	100 000	100 000
Sum innskutt egenkapital		100 000	100 000
Opptjent egenkapital			
Annen egenkapital	5	46 969 514	41 525 131
Sum opptjent egenkapital		46 969 514	41 525 131
Sum egenkapital		47 069 514	41 625 131
Gjeld			
Langsiktig gjeld			
Sum avsetninger for forpliktelser		0	0
Annen langsiktig gjeld			
Sum annen langsiktig gjeld		0	0
Sum langsiktig gjeld		0	0
Kortsiktig gjeld			
Betalbar skatt	2	239 310	114 061
Annen kortsiktig gjeld		11 210 209	10 676 390
Sum kortsiktig gjeld		11 449 519	10 790 451
Sum gjeld		11 449 519	10 790 451
SUM EGENKAPITAL OG GJELD		58 519 033	52 415 582



Brønnøysundregistrene

ÅRSREGNSKAP FOR REGNSKAPSÅRET 2024 - GENERELL INFORMASJON

Journalnummer: 2025 620638

Enheten

Organisasjonsnummer: 989 259 024
Organisasjonsform: Aksjeselskap
Foretaksnavn: GSL INVEST AS
Forretningsadresse: Lyngbakken 33
4344 BRYNE

Regnskapsår

Årsregnskapets periode: 01.01.2024 - 31.12.2024

Konsern

Morselskap i konsern: Nei

Regnskapsregler

Regler for små foretak benyttet: Ja
Benyttet ved utarbeidelsen av
årsregnskapet til selskapet: Regnskapslovens alminnelige regler

Årsregnskapet fastsatt av kompetent organ

Bekreftet av representant for selskapet: Gunnar Slettebø
Dato for fastsettelse av årsregnskapet: 20.06.2025

Revisjon

Årsregnskapet er utarbeidet av ekstern
autorisert regnskapsfører: Ja
Ekstern autorisert regnskapsfører har i
løpet av regnskapsåret bistått ved den
løpende regnskapsføringen eller utført
andre tjenester for selskapet enn å
utarbeide årsregnskapet: Ja

Grunnlag for avgivelse

År 2024: Årsregnskap er elektronisk innlevert.
År 2023: Tall er hentet fra elektronisk innlevert årsregnskap fra 2024.

Det er ikke krav til at årsregnskapet m.v. som sendes til Regnskapsregisteret er undertegnet. Kontrollen på at dette er utført ligger hos revisor/enhetens øverste organ. Sikkerheten ivaretas ved at innsender har rolle/rettighet for innsending av årsregnskapet via Altinn, og ved at det bekreftes at årsregnskapet er fastsatt av kompetent organ.

Brønnøysundregistrene, 03.07.2025

Brønnøysundregistrene
Postadresse: Postboks 900, 8910 Brønnøysund
Telefon: 75 00 75 00
E-post: firmapost@brreg.no Internett: www.brreg.no
Organisasjonsnummer: 974 760 673



Organisasjonsnr: 989 259 024
GSL INVEST AS

RESULTATREGNSKAP

Beløp i: NOK	Note	2024	2023
RESULTATREGNSKAP			
Inntekter			
Annen driftsinntekt		4 663 778	2 093 669
Sum inntekter		4 663 778	2 093 669
Kostnader			
Lønnskostnad	1	0	0
Annen driftskostnad		66 346	65 031
Sum kostnader		66 346	65 031
Driftsresultat		4 597 432	2 028 639
Finansinntekter og finanskostnader			
Annen renteinntekt		1 586 748	225 190
Annen finansinntekt		30 178	0
Sum finansinntekter		1 616 926	225 190
Annen rentekostnad		535 272	396 926
Annen finanskostnad		-4 606	0
Sum finanskostnader		530 666	396 926
Netto finans		1 086 261	-171 736
Resultat før skattekostnad		5 683 693	1 856 903
Skattekostnad	2	239 310	114 061
Årsresultat		5 444 383	1 742 841
Overføringer og disponeringer			
Annen egenkapital		5 444 383	1 742 841
Sum overføringer og disponeringer		5 444 383	1 742 841



Organisasjonsnr: 989 259 024
GSL INVEST AS

BALANSE

Beløp i: NOK	Note	2024	2023
BALANSE - EIENDELER			
Anleggsmidler			
Immaterielle eiendeler			
Sum immaterielle eiendeler		0	0
Varige driftsmidler			
Sum varige driftsmidler		0	0
Finansielle anleggsmidler			
Investeringer i aksjer og andeler		19 411 923	12 580 534
Andre langsiktige fordringer	3	0	59 187
Sum finansielle anleggsmidler		19 411 923	12 639 722
Sum anleggsmidler		19 411 923	12 639 722
Omløpsmidler			
Varer			
Fordringer			
Andre kortsiktige fordringer	3	0	8 893
Sum fordringer		0	8 893
Investeringer			
Markedsbaserte aksjer		15 003 961	23 375 249
Andre finansielle instrumenter		22 514 482	15 353 639
Sum investeringer		37 518 443	38 728 888
Bankinnskudd, kontanter og lignende			
Bankinnskudd, kontanter og lignende		1 588 668	1 038 080
Sum bankinnskudd, kontanter og lignende		1 588 668	1 038 080
Sum omløpsmidler		39 107 110	39 775 860
SUM EIENDELER		58 519 033	52 415 582

BALANSE - EGENKAPITAL OG GJELD

Egenkapital
Innskutt egenkapital



Aksjekapital	4, 5	100 000	100 000
Sum innskutt egenkapital		100 000	100 000
Opptjent egenkapital			
Annen egenkapital	5	46 969 514	41 525 131
Sum opptjent egenkapital		46 969 514	41 525 131
Sum egenkapital		47 069 514	41 625 131
Gjeld			
Langsiktig gjeld			
Sum avsetninger for forpliktelser		0	0
Annen langsiktig gjeld		0	0
Sum langsiktig gjeld		0	0
Kortsiktig gjeld			
Betalbar skatt	2	239 310	114 061
Annen kortsiktig gjeld		11 210 209	10 676 390
Sum kortsiktig gjeld		11 449 519	10 790 451
Sum gjeld		11 449 519	10 790 451
SUM EGENKAPITAL OG GJELD		58 519 033	52 415 582



Organisasjonsnr: 989 259 024
GSL INVEST AS

NOTEOPPLYSNINGER - SELSKAP - alle poster oppgitt i hele tall

Note

Regnskapsprinsipper

Årsregnskapet er satt opp i samsvar med regnskapslovens bestemmelser og god regnskapsskikk for små foretak. Klassifisering og vurdering av balanseposter Omløpsmidler og kortsiktig gjeld omfatter poster som forfaller til betaling innen ett år etter balansedagen, samt poster som knytter seg til varekretsløpet. Øvrige poster er klassifisert som anleggsmiddel/langsiktig gjeld. Omløpsmidler vurderes til laveste av anskaffelseskost og virkelig verdi. Kortsiktig gjeld balanseføres til nominelt beløp på etableringstidspunktet. Finansielle anleggsmidler vurderes til anskaffelseskost, men nedskrives til virkelig verdi ved verdifall som ikke forventes å være forbigående. Anleggsmidler med begrenset økonomisk levetid avskrives planmessig. Langsiktig gjeld balanseføres til nominelt beløp på etableringstidspunktet. Selskapet har kun finansielle anleggsmidler. Fordringer Kundefordringer og andre fordringer er oppført i balansen til pålydende etter fradrag for avsetning til forventet tap. Avsetning til tap gjøres på grunnlag av individuelle vurderinger av de enkelte fordringene. I tillegg gjøres det for øvrige kundefordringer en uspesifisert avsetning for å dekke antatt tap. Kortsiktige plasseringer Kortsiktige plasseringer (aksjer og andeler vurdert som omløpsmidler) vurderes til laveste av anskaffelseskost og virkelig verdi på balansedagen. Annen driftsinntekt Mottatt utdeling, gevinster ved salg av aksjer, nedskrivninger og reverserte nedskrivninger av omløpsmidler blir klassifisert som annen driftsinntekt. Skatter Skattekostnaden i resultatregnskapet omfatter kun periodens betalbare skatt. Det foreligger ingen midlertidige forskjeller. Utsatt skattefordel balanseføres ikke i tråd med god regnskapsskikk for små foretak.

Note

1

Antall årsverk i regnskapsåret
0.00

<u>Sum</u>	<u>Beløp</u>
Balanseført verdi 31.12.	Varige driftsmidler Immaterielle eiend.

Konsernregnskap

Morselskapet sitt navn

Forretningskontor for morselskapet



Begrunnelse for at datterselskap er utelatt fra konsolideringen

Konsern, tilknyttet selskap m.v. - fordringer og gjeld

Fordringer

<u>Samlet beløp - tilknyttet selskap</u>	<u>Årets</u>	<u>Fjorårets</u>
--	--------------	------------------

<u>Samlet beløp - foretak i samme konsern</u>	<u>Årets</u>	<u>Fjorårets</u>
---	--------------	------------------

<u>Samlet beløp - foretak i samme konsern</u>	<u>Årets</u>	<u>Fjorårets</u>
---	--------------	------------------

<u>Samlet beløp - felles kontrollert virksomhet</u>	<u>Årets</u>	<u>Fjorårets</u>
---	--------------	------------------

<u>Pantstillelse</u>	<u>Beløp</u>
----------------------	--------------

<u>Beholdning av egne aksjer</u>	<u>Antall</u>	<u>Pålydende</u>	<u>Andel av aksjek.</u>
----------------------------------	---------------	------------------	-------------------------

Note

3

Lån og sikkerhetsstillelse til medlemmer

Er det gitt lån eller sikkerhetsstillelse til ledende personer: Nei

Opplysninger om:

Medlemmer av:

Mer om lån og sikkerhetsstillelse



Årsregnskap for
GSL INVEST AS
989259024
Regnskapsår
01.01.2024 - 31.12.2024



GSL INVEST AS
989 259 024

Resultatregnskap

	Note	2024	2023
Driftsinntekter			
Annen driftsinntekt		4 663 778	2 093 669
Sum driftsinntekter		4 663 778	2 093 669
Driftskostnader			
Annen driftskostnad		-66 346	-65 031
Sum driftskostnader		-66 346	-65 031
Driftsresultat		4 597 432	2 028 639
Finansinntekter			
Annen renteinntekt		1 586 748	225 190
Annen finansinntekt		30 178	0
Sum finansinntekter		1 616 926	225 190
Finanskostnader			
Annen rentekostnad		-535 272	-396 926
Annen finanskostnad		4 606	0
Sum finanskostnader		-530 666	-396 926
Netto finans		1 086 261	-171 736
Resultat før skattekostnad		5 683 693	1 856 903
Skattekostnad	2	-239 310	-114 061
Årsresultat		5 444 383	1 742 841
Overføringer			
Annen egenkapital		5 444 383	1 742 841
Sum overføringer		5 444 383	1 742 841



GSL INVEST AS
989 259 024

Balanse

	Note	31.12.2024	31.12.2023
EIENDELER			
Anleggsmidler			
Finansielle anleggsmidler			
Investeringer i aksjer og andeler		19 411 923	12 580 534
Andre langsiktige fordringer	3	0	59 187
Sum finansielle anleggsmidler		19 411 923	12 639 722
Sum anleggsmidler		19 411 923	12 639 722
Omløpsmidler			
Fordringer			
Andre kortsiktige fordringer	3	0	8 893
Sum fordringer		0	8 893
Investeringer			
Markedsbaserte aksjer		15 003 961	23 375 249
Andre finansielle instrumenter		22 514 482	15 353 639
Sum investeringer		37 518 443	38 728 888
Bankinnskudd, kontanter og lignende			
Bankinnskudd, kontanter og lignende		1 588 668	1 038 080
Sum bankinnskudd, kontanter og lignende		1 588 668	1 038 080
Sum omløpsmidler		39 107 110	39 775 860
SUM EIENDELER		58 519 033	52 415 582



GSL INVEST AS
989 259 024

Balanse

	Note	31.12.2024	31.12.2023
EGENKAPITAL OG GJELD			
Egenkapital			
Innskutt egenkapital			
Aksjekapital	4, 5	100 000	100 000
Sum innskutt egenkapital		100 000	100 000
Opptjent egenkapital			
Annen egenkapital	5	46 969 514	41 525 131
Sum opptjent egenkapital		46 969 514	41 525 131
Sum egenkapital		47 069 514	41 625 131
Gjeld			
Kortsiktig gjeld			
Betalbar skatt	2	239 310	114 061
Annen kortsiktig gjeld		11 210 209	10 676 390
Sum kortsiktig gjeld		11 449 519	10 790 451
Sum gjeld		11 449 519	10 790 451
SUM EGENKAPITAL OG GJELD		58 519 033	52 415 582

BRYNE, 20.06.2025

Gunnar Slettebø
styrets leder



GSL INVEST AS
989 259 024

Noter

Regnskapsprinsipper

Årsregnskapet er satt opp i samsvar med regnskapslovens bestemmelser og god regnskapsskikk for små foretak.

Klassifisering og vurdering av balanseposter

Omløpsmidler og kortsiktig gjeld omfatter poster som forfaller til betaling innen ett år etter balansedagen, samt poster som knytter seg til varekretsløpet. Øvrige poster er klassifisert som anleggsmiddel/langsiktig gjeld.

Omløpsmidler vurderes til laveste av anskaffelseskost og virkelig verdi. Kortsiktig gjeld balanseføres til nominelt beløp på etableringstidspunktet.

Finansielle anleggsmidler vurderes til anskaffelseskost, men nedskrives til virkelig verdi ved verdifall som ikke forventes å være forbigående. Anleggsmidler med begrenset økonomisk levetid avskrives planmessig. Langsiktig gjeld balanseføres til nominelt beløp på etableringstidspunktet. Selskapet har kun finansielle anleggsmidler.

Fordringer

Kundefordringer og andre fordringer er oppført i balansen til pålydende etter fradrag for avsetning til forventet tap. Avsetning til tap gjøres på grunnlag av individuelle vurderinger av de enkelte fordringene. I tillegg gjøres det for øvrige kundefordringer en uspesifisert avsetning for å dekke antatt tap.

Kortsiktige plasseringer

Kortsiktige plasseringer (aksjer og andeler vurdert som omløpsmidler) vurderes til laveste av anskaffelseskost og virkelig verdi på balansedagen.

Annen driftsinntekt

Mottatt utdeling, gevinster ved salg av aksjer, nedskrivninger og reverserte nedskrivninger av omløpsmidler blir klassifisert som annen driftsinntekt.

Skatter

Skattekostnaden i resultatregnskapet omfatter kun periodens betalbare skatt. Det foreligger ingen midlertidige forskjeller. Utsatt skattefordel balanseføres ikke i tråd med god regnskapsskikk for små foretak.

Note 1 - Antall årsverk

Selskapet har ikke hatt ansatte i løpet av regnskapsåret.

Note 2 - Spesifisering av skatt

Skattekostnad	2024	2023
Betalbar skatt på alminnelig inntekt	239 310	114 061
Betalbar skatt, for mye, for lite avsatt tidligere år	0	0
Skattekostnad	239 310	114 061
Skattepliktig inntekt		
Resultat før skatt	5 683 693	1 856 903
Permanente forskjeller	-4 595 921	-1 338 442
Skattepliktig inntekt	1 087 772	518 461



GSL INVEST AS

989 259 024

Betalbar skatt i balansen

Betalbar skatt på årets resultat	239 310	114 061
Betalbar skatt i balansen	239 310	114 061

Note 3 - Lån og sikkerhetsstillelse til ledende personer, eiere med videre

Det er ikke gitt lån eller sikkerhetsstillelse til medlemmer av styrende organer.

Note 4 - Aksjekapital

Aksjeklasse	Antall aksjer	Aksjenes pålydende	Bokført verdi
Ordinære	1	100 000	100 000

Aksjonærer	Antall aksjer	Eierandel %	Aksjeklasse
SLETTEBØ GUNNAR	1	100,00	Ordinære

Note 5 - Egenkapital

	Aksjekapital	Opptjent egenkapital	Sum
Egenkapital 31.12.2023	100 000	41 525 131	41 625 131
Årsresultat	0	5 444 383	5 444 383
Egenkapital 31.12.2024	100 000	46 969 514	47 069 514



PKF ReVisjon AS
Sandakerveien 114A
0484 Oslo

+47 22 78 28 00
post@pkf.no
pkf.no

Org./revisornr. 983 773 370
Medlem av Den norske Revisorforening

Til generalforsamlingen i
GSL Invest AS

UAVHENGIG REVISORS BERETNING FOR 2024

Konklusjon

Vi har revidert årsregnskapet til GSL Invest AS som viser et overskudd på kr 5 444 383. Årsregnskapet består av balanse per 31. desember 2024, resultatregnskap for regnskapsåret avsluttet per denne datoen og noter til årsregnskapet, herunder et sammendrag av viktige regnskapsprinsipper. Etter vår mening

- oppfyller årsregnskapet gjeldende lovkrav, og
- gir årsregnskapet et rettviseende bilde av selskapets finansielle stilling per 31. desember 2024, og av dets resultat for regnskapsåret avsluttet per denne datoen i samsvar med regnskapslovens regler og god regnskapsskikk i Norge.

Grunnlag for konklusjonen

Vi har gjennomført revisjonen i samsvar med de internasjonale revisjonsstandardene International Standards on Auditing (ISA-ene). Våre oppgaver og plikter i henhold til disse standardene er beskrevet nedenfor under Revisors oppgaver og plikter ved revisjonen av årsregnskapet. Vi er uavhengige av selskapet slik det kreves i lov, forskrift og International Code of Ethics for Professional Accountants (inkludert internasjonale uavhengighetsstandarder) utstedt av International Ethics Standards Board for Accountants (IESBA-reglene), og vi har overholdt våre øvrige etiske forpliktelser i samsvar med disse kravene. Innhentet revisjonsbevis er etter vår vurdering tilstrekkelig og hensiktsmessig som grunnlag for vår konklusjon.

Ledelsens ansvar for årsregnskapet

Styret (ledelsen) er ansvarlig for å utarbeide årsregnskapet og for at det gir et rettviseende bilde i samsvar med regnskapslovens regler og god regnskapsskikk i Norge. Ledelsen er også ansvarlig for slik intern kontroll som den finner nødvendig for å kunne utarbeide et årsregnskap som ikke inneholder vesentlig feilinformasjon, verken som følge av misligheter eller utilsiktede feil.

Ved utarbeidelsen av årsregnskapet må ledelsen ta standpunkt til selskapets evne til fortsatt drift og opplyse om forhold av betydning for fortsatt drift. Forutsetningen om fortsatt drift skal legges til grunn for årsregnskapet så lenge det ikke er sannsynlig at virksomheten vil bli avviklet.

PKF ReVisjon AS er medlem av PKF Global, et nettverk av medlemselskaper i PKF International Limited. Medlemmene er selvstendige juridisk uavhengige selskaper, og fraskriver seg ethvert ansvar for arbeid eller manglende arbeid utført av andre individuelle selskapsmedlem eller samarbeidende selskap(er).



Revisors oppgaver og plikter ved revisjon av årsregnskapet

Vårt mål er å oppnå betryggende sikkerhet for at årsregnskapet som helhet ikke inneholder vesentlig feilinformasjon, verken som følge av misligheter eller utilsiktede feil, og å avgi en revisjonsberetning som inneholder vår konklusjon. Betryggende sikkerhet er en høy grad av sikkerhet, men ingen garanti for at en revisjon utført i samsvar med ISA-ene, alltid vil avdekke vesentlig feilinformasjon. Feilinformasjon kan oppstå som følge av misligheter eller utilsiktede feil. Feilinformasjon er å anse som vesentlig dersom den enkeltvis eller samlet med rimelighet kan forventes å påvirke de økonomiske beslutningene som brukerne foretar, på grunnlag av årsregnskapet.

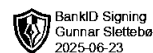
For videre beskrivelse av revisors oppgaver og plikter vises det til

<https://revisorforeningen.no/revisjonsberetninger>

Oslo, 20. juni 2025

PKF REVISJON AS


Barbro Hanekamhaug
statsautorisert revisor



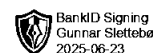
Arsoppgjør for
GSL INVEST AS
989259024

01.01.2024 - 31.12.2024

Innhold	Side
Resultatregnskap	2
Eiendeler	3
Egenkapital og gjeld	4
Noter	5



GSL INVEST AS
989 259 024

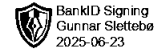


Resultatregnskap

	Note	2024	2023
Driftsinntekter			
Annen driftsinntekt		4 663 778	2 093 669
Sum driftsinntekter		4 663 778	2 093 669
Driftskostnader			
Annen driftskostnad		-66 346	-65 031
Sum driftskostnader		-66 346	-65 031
Driftsresultat		4 597 432	2 028 639
Finansinntekter			
Annen renteinntekt		1 586 748	225 190
Annen finansinntekt		30 178	0
Sum finansinntekter		1 616 926	225 190
Finanskostnader			
Annen rentekostnad		-535 272	-396 926
Annen finanskostnad		4 606	0
Sum finanskostnader		-530 666	-396 926
Netto finans		1 086 261	-171 736
Resultat før skattekostnad		5 683 693	1 856 903
Skattekostnad	2	-239 310	-114 061
Årsresultat		5 444 383	1 742 841
Overføringer			
Annen egenkapital		5 444 383	1 742 841
Sum overføringer		5 444 383	1 742 841



GSL INVEST AS
989 259 024

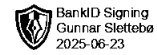


Balanse

	Note	31.12.2024	31.12.2023
EIENDELER			
Anleggsmidler			
Finansielle anleggsmidler			
Investeringer i aksjer og andeler		19 411 923	12 580 534
Andre langsiktige fordringer	3	0	59 187
Sum finansielle anleggsmidler		19 411 923	12 639 722
Sum anleggsmidler		19 411 923	12 639 722
Omløpsmidler			
Fordringer			
Andre kortsiktige fordringer	3	0	8 893
Sum fordringer		0	8 893
Investeringer			
Markedsbaserte aksjer		15 003 961	23 375 249
Andre finansielle instrumenter		22 514 482	15 353 639
Sum investeringer		37 518 443	38 728 888
Bankinnskudd, kontanter og lignende			
Bankinnskudd, kontanter og lignende		1 588 668	1 038 080
Sum bankinnskudd, kontanter og lignende		1 588 668	1 038 080
Sum omløpsmidler		39 107 110	39 775 860
SUM EIENDELER		58 519 033	52 415 582



GSL INVEST AS
989 259 024



Balanse

	Note	31.12.2024	31.12.2023
EGENKAPITAL OG GJELD			
Egenkapital			
Innskutt egenkapital			
Aksjekapital	4, 5	100 000	100 000
Sum innskutt egenkapital		100 000	100 000
Opptjent egenkapital			
Annen egenkapital	5	46 969 514	41 525 131
Sum opptjent egenkapital		46 969 514	41 525 131
Sum egenkapital		47 069 514	41 625 131
Gjeld			
Kortsiktig gjeld			
Betalbar skatt	2	239 310	114 061
Annen kortsiktig gjeld		11 210 209	10 676 390
Sum kortsiktig gjeld		11 449 519	10 790 451
Sum gjeld		11 449 519	10 790 451
SUM EGENKAPITAL OG GJELD		58 519 033	52 415 582

BRYNE, 20.06.2025

Gunnar Slettebø
styrets leder



GSL INVEST AS
989 259 024



Noter

Regnskapsprinsipper

Årsregnskapet er satt opp i samsvar med regnskapslovens bestemmelser og god regnskapsskikk for små foretak.

Klassifisering og vurdering av balanseposter

Omløpsmidler og kortsiktig gjeld omfatter poster som forfaller til betaling innen ett år etter balansedagen, samt poster som knytter seg til varekretsløpet. Øvrige poster er klassifisert som anleggsmiddel/langsiktig gjeld.

Omløpsmidler vurderes til laveste av anskaffelseskost og virkelig verdi. Kortsiktig gjeld balanseføres til nominelt beløp på etableringstidspunktet.

Finansielle anleggsmidler vurderes til anskaffelseskost, men nedskrives til virkelig verdi ved verdifall som ikke forventes å være forbigående. Anleggsmidler med begrenset økonomisk levetid avskrives planmessig. Langsiktig gjeld balanseføres til nominelt beløp på etableringstidspunktet. Selskapet har kun finansielle anleggsmidler.

Fordringer

Kundefordringer og andre fordringer er oppført i balansen til pålydende etter fradrag for avsetning til forventet tap. Avsetning til tap gjøres på grunnlag av individuelle vurderinger av de enkelte fordringene. I tillegg gjøres det for øvrige kundefordringer en uspesifisert avsetning for å dekke antatt tap.

Kortsiktige plasseringer

Kortsiktige plasseringer (aksjer og andeler vurdert som omløpsmidler) vurderes til laveste av anskaffelseskost og virkelig verdi på balansedagen.

Annen driftsinntekt

Mottatt utdeling, gevinster ved salg av aksjer, nedskrivninger og reverserte nedskrivninger av omløpsmidler blir klassifisert som annen driftsinntekt.

Skatter

Skattekostnaden i resultatregnskapet omfatter kun periodens betalbare skatt. Det foreligger ingen midlertidige forskjeller. Utsatt skattefordel balanseføres ikke i tråd med god regnskapsskikk for små foretak.

Note 1 - Antall årsverk

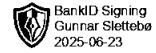
Selskapet har ikke hatt ansatte i løpet av regnskapsåret.

Note 2 - Spesifisering av skatt

Skattekostnad	2024	2023
Betalbar skatt på alminnelig inntekt	239 310	114 061
Betalbar skatt, for mye, for lite avsatt tidligere år	0	0
Skattekostnad	239 310	114 061
Skattepliktig inntekt		
Resultat før skatt	5 683 693	1 856 903
Permanente forskjeller	-4 595 921	-1 338 442
Skattepliktig inntekt	1 087 772	518 461



GSL INVEST AS
989 259 024



Betalbar skatt i balansen

Betalbar skatt på årets resultat	239 310	114 061
Betalbar skatt i balansen	239 310	114 061

Note 3 - Lån og sikkerhetsstillelse til ledende personer, eiere med videre

Det er ikke gitt lån eller sikkerhetsstillelse til medlemmer av styrende organer.

Note 4 - Aksjekapital

Aksjeklasse	Antall aksjer	Aksjenes pålydende	Bokført verdi
Ordinære	1	100 000	100 000

Aksjonærer	Antall aksjer	Eierandel %	Aksjeklasse
SLETTEBØ GUNNAR	1	100,00	Ordinære

Note 5 - Egenkapital

	Aksjekapital	Opptjent egenkapital	Sum
Egenkapital 31.12.2023	100 000	41 525 131	41 625 131
Årsresultat	0	5 444 383	5 444 383
Egenkapital 31.12.2024	100 000	46 969 514	47 069 514