



ÅRSREGNSKAPET FOR REGNSKAPSÅRET 2020 - GENERELL INFORMASJON

Enheten

Organisasjonsnummer: 988 293 628
Organisasjonsform: Aksjeselskap
Foretaksnavn: HAUGLAND GRUPPEN AS
Forretningsadresse: Christian Michelsens gate 6B
5012 BERGEN

Regnskapsår

Årsregnskapets periode: 01.01.2020 - 31.12.2020

Konsern

Mørselskap i konsern: Ja
Konsernregnskap lagt ved: Ja

Regnskapsregler

Regler for små foretak benyttet: Nei
Benyttet ved utarbeidelsen av årsregnskapet til selskapet: Regnskapslovens alminnelige regler
Benyttet ved utarbeidelsen av årsregnskapet til konsernet: Regnskapslovens alminnelige regler

Årsregnskapet fastsatt av kompetent organ

Bekreftet av representant for selskapet: Lene Gregersen
Dato for fastsettelse av årsregnskapet: 21.09.2021

Grunnlag for avgivelse

År 2020: Årsregnskapet er elektronisk innlevert
År 2019: Tall er hentet fra elektronisk innlevert årsregnskap fra 2020

Det er ikke krav til at årsregnskapet m.v. som sendes til Regnskapsregisteret er undertegnet. Kontrollen på at dette er utført ligger hos revisor/enhetens øverste organ. Sikkerheten ivaretas ved at innsender har rolle/rettighet for innsending av årsregnskapet via Altinn, og ved at det bekreftes at årsregnskapet er fastsatt av kompetent organ.

Brønnøysundregistrene, 28.07.2022



Resultatregnskap

Beløp i: NOK	Note	2020	2019
RESULTATREGNSKAP			
Inntekter			
Annen driftsinntekt		1 902 533	2 811 433
Sum inntekter		1 902 533	2 811 433
Kostnader			
Lønnskostnad		4 931 210	7 349 947
Avskrivning på varige driftsmidler og immaterielle eiendeler		266 519	254 001
Annen driftskostnad		3 198 171	3 777 908
Sum kostnader		8 395 900	11 381 856
Driftsresultat		-6 493 367	-8 570 423
Finansinntekter og finanskostnader			
Inntekt på investering i datterselskap og tilknyttet selskap		13 710 451	18 983 000
Renteinntekt fra foretak i samme konsern		3 777 875	2 363 440
Annen renteinntekt		909 985	389 041
Annen finansinntekt		1 577 381	2 330 778
Sum finansinntekter		19 975 692	24 066 258
Rentekostnad til foretak i samme konsern		8 234 230	6 594 521
Annen rentekostnad		4 188 985	1 376 890
Annen finanskostnad		32 362	
Sum finanskostnader		12 455 577	7 971 411
Netto finans		7 520 115	16 094 847
Ordinært resultat før skattekostnad		1 026 748	7 524 425
Skattekostnad på ordinært resultat		229 844	1 653 113
Ordinært resultat etter skattekostnad		796 904	5 871 312
Årsresultat		796 904	5 871 312
Totalresultat		796 904	5 871 312
Overføringer og disponeringer			



Resultatregnskap

Beløp i: NOK	Note	2020	2019
Overføringer til/fra annen egenkapital		796 904	5 871 320
Sum overføringer og disponeringer		796 904	5 871 320



Balanse

Beløp i: NOK	Note	2020	2019
BALANSE - EIENDELER			
Anleggsmidler			
Immaterielle eiendeler			
Utsatt skattefordel			5 553
Sum immaterielle eiendeler		0	5 553
Varige driftsmidler			
Tomter, bygninger og annen fast eiendom		30 000	70 000
Maskiner og anlegg		929 000	715 000
Driftsløsøre, inventar, verktøy, kontormaskiner og lignende		461 151	461 151
Sum varige driftsmidler		1 420 151	1 246 151
Finansielle anleggsmidler			
Investering i datterselskap		589 885 964	579 885 964
Lån til foretak i samme konsern		63 776 315	19 810 305
Investeringer i tilknyttet selskap		79 069 000	79 069 000
Lån til tilknyttet selskap og felles kontrollert virksomhet		103 691 988	73 394 831
Investeringer i aksjer og andeler		7 141 579	7 141 579
Andre fordringer		7 475 922	7 510 172
Sum finansielle anleggsmidler		851 040 769	766 811 852
Sum anleggsmidler		852 460 919	768 063 556
Omløpsmidler			
Varer			
Sum varer		0	0
Fordringer			
Kundefordringer		110 724	218 888
Andre fordringer		31 237 364	58 580 955
Sum fordringer		31 348 088	58 799 844
Investeringer			
Sum investeringer		0	0
Bankinnskudd, kontanter og lignende			



Balanse

Beløp i: NOK	Note	2020	2019
Bankinnskudd, kontanter og lignende		162 015	399 027
Sum bankinnskudd, kontanter og lignende		162 015	399 027
Sum omløpsmidler		31 510 104	59 198 871
SUM EIENDELER		883 971 023	827 262 427
BALANSE - EGENKAPITAL OG GJELD			
Egenkapital			
Innskutt egenkapital			
Selskapskapital		3 000 000	3 000 000
Annen innskutt egenkapital		0	0
Sum innskutt egenkapital		3 000 000	3 000 000
Opptjent egenkapital			
Annen egenkapital		472 488 006	471 691 103
Sum opptjent egenkapital		472 488 006	471 691 103
Sum egenkapital		475 488 006	474 691 103
Gjeld			
Langsiktig gjeld			
Utsatt skatt		2 751	
Sum avsetninger for forpliktelser		2 751	0
Annen langsiktig gjeld			
Gjeld til kredittinstitusjoner		19 150 000	15 000 000
Øvrig langsiktig gjeld		369 115 583	301 405 631
Sum annen langsiktig gjeld		388 265 583	316 405 631
Sum langsiktig gjeld		0	0
Kortsiktig gjeld			
Gjeld til kredittinstitusjoner		1 833 552	1 205 866
Leverandørgjeld		278 544	328 791
Betalbar skatt		221 540	
Skyldige offentlige avgifter		15 124 843	20 401 235



Balanse

Beløp i: NOK	Note	2020	2019
Annen kortsiktig gjeld		2 756 205	14 229 800
Sum kortsiktig gjeld		20 214 683	36 165 693
Sum gjeld		408 483 017	352 571 324
SUM EGENKAPITAL OG GJELD		883 971 023	827 262 427



Konsernets resultatregnskap

Beløp i: NOK	Note	2020	2019
RESULTATREGNSKAP			
Inntekter			
Salgsinntekt		832 338 000	740 436 000
Sum inntekter		832 338 000	740 436 000
Kostnader			
Varekostnad		666 174 000	402 725 000
Lønnskostnad		63 619 000	64 213 000
Avskrivning på varige driftsmidler og immaterielle eiendeler		121 366 000	109 856 000
Annen driftskostnad		73 912 000	131 175 000
Sum kostnader		925 071 000	707 970 000
Driftsresultat		-92 733 000	32 466 000
Finansinntekter og finanskostnader			
Annen finansinntekt		35 923 000	14 178 000
Sum finansinntekter		0	0
Annen finanskostnad		72 282 000	67 089 000
Sum finanskostnader		0	0
Netto finans		-57 632 000	-99 751 000
Ordinært resultat før skattekostnad		-150 366 000	-67 284 000
Skattekostnad på ordinært resultat		-36 694 000	1 289 000
Ordinært resultat etter skattekostnad		0	0
Årsresultat		-113 672 000	-68 573 000
Minoritetsinteresser		14 704 000	4 662 000
Årsresultat etter minoritetsinteresser		-128 376 000	-73 235 000



Konsernets balanse

Beløp i: NOK	Note	2020	2019
BALANSE - EIENDELER			
Anleggsmidler			
Immaterielle eiendeler			
Forskning og utvikling		5 923 000	11 787 000
Konsesjoner, patenter, lisenser, varemerker og lignende rettigheter		242 450 000	239 086 000
Sum immaterielle eiendeler		248 373 000	250 873 000
Varige driftsmidler			
Tomter, bygninger og annen fast eiendom		1 773 214 000	1 469 874 000
Maskiner og anlegg		137 678 000	166 918 000
Skip, rigger, fly og lignende		3 576 000	5 320 000
Driftsløsøre, inventar, verktøy, kontormaskiner og lignende		6 563 000	6 331 000
Sum varige driftsmidler		1 921 031 000	1 648 443 000
Finansielle anleggsmidler			
Investeringer i tilknyttet selskap		50 778 000	77 906 000
Lån til tilknyttet selskap og felles kontrollert virksomhet		104 649 000	76 324 000
Investeringer i aksjer og andeler		11 742 000	7 142 000
Sum finansielle anleggsmidler		187 957 000	229 104 000
Sum anleggsmidler		2 357 360 000	2 128 420 000
Omløpsmidler			
Varer			
Varer		271 231 000	402 661 000
Sum varer		0	0
Fordringer			
Kundefordringer		56 180 000	92 790 000
Andre fordringer		34 914 000	50 020 000
Sum fordringer		91 094 000	142 809 000
Investeringer			
Sum investeringer		0	0



Konsernets balanse

Beløp i: NOK	Note	2020	2019
Bankinnskudd, kontanter og lignende			
Bankinnskudd, kontanter og lignende		34 910 000	14 076 000
Sum bankinnskudd, kontanter og lignende		34 910 000	14 076 000
Sum omløpsmidler		397 234 000	559 546 000
SUM EIENDELER		2 754 595 000	2 687 966 000
BALANSE - EGENKAPITAL OG GJELD			
Egenkapital			
Innskutt egenkapital			
Selskapskapital		3 000 000	3 000 000
Annen innskutt egenkapital		0	0
Sum innskutt egenkapital		3 000 000	3 000 000
Opptjent egenkapital			
Fond		307 082 000	502 039 000
Annen egenkapital		97 496 000	16 265 000
Sum opptjent egenkapital		404 578 000	518 304 000
Sum egenkapital		407 578 000	521 304 000
Gjeld			
Langsiktig gjeld			
Utsatt skatt		119 022 000	138 747 000
Sum avsetninger for forpliktelser		119 022 000	138 747 000
Annen langsiktig gjeld			
Gjeld til kredittinstitusjoner		1 949 862 000	1 674 383 000
Langsiktig konserngjeld		7 238 000	79 708 000
Øvrig langsiktig gjeld		71 448 000	
Sum annen langsiktig gjeld		2 028 548 000	1 754 091 000
Sum langsiktig gjeld		0	0
Kortsiktig gjeld			
Gjeld til kredittinstitusjoner		96 478 000	134 371 000



Konsernets balanse

Beløp i: NOK	Note	2020	2019
Leverandørgjeld		78 336 000	109 255 000
Betalbar skatt		1 888 000	
Skyldige offentlige avgifter		4 119 000	4 396 000
Annen kortsiktig gjeld		18 627 000	25 803 000
Sum kortsiktig gjeld		199 447 000	273 824 000
Sum gjeld		2 347 017 000	2 166 662 000
SUM EGENKAPITAL OG GJELD		2 754 595 000	2 687 966 000



Årsregnskap

2020

Hauglandgruppen AS

Mor og konsern

Org.nr. 988 293 628



Haugland Gruppen AS og Haugland Gruppen Konsern

Årsberetning 2020

Virksomhetens art

Haugland Gruppen AS er morselskapet i konsernet og har som virksomhet å forvalte sine aksjeposter. I tillegg utfører morselskapet regnskap og konsulenttjenester for flere av selskapene i konsernet. Haugland Gruppen konsern består av datterselskapene Ecofriend AS, Erko Seafood AS, Erko Settefisk AS, Glass og Karmer Norge AS, Vico Eiendom AS, YESONLIFE AS og Bergen Sneakers AS samt selskap som er helt og/eller delvis eiet av disse.

Konsernet Haugland Gruppen sitt virksomhetsområde er

- Kjøp, salg, utleie og drift av fast eiendom i Bergen og Stavanger.
- Oppdrettsvirksomhet på 10 konsesjoner med lokaliteter i Hardanger, Sveio, Masfjorden, Sogn og Øygarden.

Selskapet har forretningsadresse i Bergen kommune.

Eiendom

2020 har vært et år med fokus på drift av eiendomsmassen og renovering/ombygging av eksisterende eiendommer. Dette vil vedvare i 2021 og 2022. Grunnet korona så har 2020 vært utfordrende. Vi har blitt veldig berørt på hotellet i Stavanger under korona perioden, resten av eiendommene har levert godt sett i lys av situasjonen vi har vært i.

Vi ser utfordringer i markedene i 2021 grunnet korona, vi blir berørt av dette i Rogaland da omsetningen våres vil synke, det er spesielt hotellet som blir rammet. Vi opplever positiv etterspørsel av lokaler i Bergen sentrum. Vi har ca. 3% ledige lokaler, disse tror vi vil være utleid i løpet av 2021.

Oppdrett

Konsernets oppdrettsvirksomhet har hatt videre fokus på utbygging av kapasiteter som anses nødvendig for å sikre fremtidig god drift. Konsernet har avtale med brønnbåt og bløggébåt som sikrer kapasitet for produksjon. Konsernet har fullført utbygging som sikrer 100 % dekning av smolt og postsmolt. Utfordringen for oppdrettsvirksomheten blir i 2021 som de foregående år å redusere dødelighet og bedre biologien generelt på alle lokaliteter.

Hav Line

Hauglandgruppen AS eier 50 % av Hav Line Gruppen AS og resultatet herfra er inkludert i finansposten resultat investering i tilknyttet selskap. Hav Line metoden er et nyutviklet konsept for slakting, pakking og transport av laks og ørret. 2020 har i tillegg til 2019 vært et oppstartsår for virksomheten. Metoden konsernet benytter er en unik nyutvikling og har trengt testing og justering. Dette har medført både lavere slaktevolum og høyere driftskostnader enn ønsket. Gjennom de erfaringer som er gjort har en oppnådd stadig bedre effektivitet i prosessen og kvalitet på sluttproduktet.

En viktig begivenhet er at selskapet i februar i år ble gitt 10 års dispensasjon fra fiskekvalitetsforskriften §17. I praksis gir dispensasjonen Hav Line Gruppen enerett på selskapets forretningskonsept. Dispensasjonen ble gitt etter 2 års konflikt med staten etter at NFD i slutten av 2018 fratok selskapet sitt løyve til å operere som tiltenkt og erstattet det med en midlertidig dispensasjon. Den midlertidige dispensasjonen gjorde det umulig for selskapet å inngå langsiktige avtaler. Med rammebetingelsene avklart for de neste 10 årene kan selskapet intensivere det strategiske arbeidet for økt aktivitet – og det regnes at selskapet i løpet av 2021 vil sikre seg økt volum gjennom avtaler og/eller partnerskap som vil gi tilfredsstillende inntjening fremover.

Fra mars 2020 er den generelle situasjon i Skandinavia påvirket av korona smitten og de restriksjoner som myndighetene har innført. Styret og ledelsen følger situasjonen tett og iverksetter fortløpende nødvendige tiltak, med sikte på å i størst mulig grad begrense negative



økonomiske konsekvenser for selskapet og konsernet. Driften er påvirket gjennom redusert aktivitet, men styret forventer ikke at det på lengre sikt vil ha effekt på driften

Arbeidsmiljøet

Haugland Gruppen AS har 5 ansatte, mens det i konsernet var totalt 91 ansatte. Det har i løpet av året ikke forekommet eller blitt rapportert alvorlige personskader eller ulykker blant konsernets ansatte. Arbeidsmiljøet anses tilfredsstillende. Det er ikke noe sykefravær av betydning i selskapet. I konsernet er det et sykefravær på 3 %.

Likestilling og diskriminering

Selskapet har en policy som tar sikte på at det ikke foretas forskjellsbehandling grunnet kjønn. Bedriften har en rekrutterings- og personalpolicy som skal sikre like muligheter og rettigheter og hindre diskriminering på grunn av etnisitet, nasjonal opprinnelse, avstamning, hudfarge, språk, religion og livssyn.

Ytre miljø

Virksomheten forurenser ikke det ytre miljø utover hva som er vanlig for tilsvarende virksomhet. Myndighetspålegg som regulerer avfallshåndteringen, støy og andre forurensningskilder følges av selskapet. Det fokuseres på kontinuerlig å operere med de metoder som best mulig ivaretar miljøet og forbedrer lusesituasjonen i anleggene.

Fremtidsutvikling / fortsatt drift

Konsernet arbeider kontinuerlig for å styrke sin konkurransekraft.

I eiendomsvirksomheten er fokus rettet mot å videreutvikle eksisterende eiendomsmasse som ligger i attraktive områder i Bergen sentrum, herunder sørge for at alle ferdigstilte arealer blir leiet ut, utøve god leietakerhåndtering, kostnadsfokus og at alle eiendelene ivaretas profesjonelt i et langsiktig perspektiv.

I Stavanger arbeides det med å videreutvikle bygningsmasse i henhold til strategiplan. Vi har solgt unna noen eiendommer i 2021 som ikke ligger inne i satsingsområdene våre. vi vil også se på nye prosjekter.

I oppdrettsvirksomheten forventes fortsatt sterk etterspørsel etter norsk laks, og ser at utsiktene for høy tilbudsvekst er begrenset i nær fremtid. Konsernet har planer for videre vekst gjennom effektiv drift og videre utbygging på land.

Selskapet og konsernet anser grunnlaget for fortsatt drift å være tilstede og regnskapet er avlagt under denne forutsetning.

Rettvisende oversikt over utvikling og resultat

Styret mener at konsernregnskapet gir et rettvisende bilde av eiendeler og gjeld, finansielle stilling og resultat. Konsernet har i 2020 et underskudd på MNOK 113,7 etter skatt mot et underskudd på MNOK 68,6 i 2019. For Haugland Gruppen AS ble årets resultat et overskudd på KNOK 797 etter skatt mot et overskudd på MNOK 5,8 i 2019.

Konsernet hadde i 2020 salgsinntekter på MNOK 832,3 mot MNOK 740,4 i 2019. Haugland Gruppen AS sine salgsinntekter er redusert til MNOK 1,9 fra MNOK 2,8 i 2019.

Konsernets egenkapital i 2020 er på MNOK 407,6 mot MNOK 521,3 i 2019. Dette tilsvarer en egenkapitalandel på henholdsvis 14,8% og 19,4 %. Egenkapitalen i Haugland Gruppen AS er i 2020 475,5 MNOK mot MNOK 474,7 i 2019. Dette tilsvarer en egenkapitalandel på henholdsvis 53,8% og 57,3%.



Konsernets kontantstrøm fra operasjonelle aktiviteter i 2020 er 136,5 MNOK mot MNOK 123,3 mot i 2019.

Konsernets kontantstrøm fra investeringsaktiviteter i 2020 -323,9 mot MNOK -236,7 i 2019.

Konsernets kontantstrøm fra finansieringsaktiviteter i 2020 er 208,2 MNOK mot 101,0 i 2019.

Finansiell risiko

Selskapet er eksponert for finansiell risiko. Spesielt er det bevegelse i rentenivå og råvarepriser selskapet er eksponert for.

Markedsrisiko

Risiko for svingninger i råvareprisene knyttet til oppdrettsvirksomheten baseres på årlige avtaler selskapet inngår med sine leverandører.

Renterisiko

Selskapets eksponering for renterisiko er knyttet til finansiering med flytende rente. Det er inngått fastrenteavtaler for å redusere risikoen knyttet til eksponering mot endringer i rentenivå.

Kredittrisiko

Selskapet har historisk hatt lave tap på sine fordringer. Konsernets samlede kundefordringer utgjorde på balansedagen MNOK 56,2. Haugland Gruppen AS selger i hovedsak sine tjenester til nærstående selskaper, og har dermed lave tap på kundefordringene.

Salg av oppdrettsfisk skjer til solide norske fiskeeksportører konsernet har handlet med i mange år. Risiko for at øvrige motparter ikke har økonomisk evne til å gjøre opp sine forpliktelser anses som lav.

Likviditetsrisiko

I eiendomsvirksomheten betaler private leietakere sin leie en måned på forskudd, mens leietakere i kontorlokalene betaler forskuddsvis hvert kvartal.

Konsernet har et likviditetsbudsjett som aktivt benyttes som styringsverktøy av konsernets ledelse for styring av konsernets likvider på både kort og lang sikt. Konsernet kan derfor til enhver tid iverksette nødvendige tiltak for å sikre en tilfredsstillende og ønskelig disponering av sine likvider.

Disponering av årsresultat

Styret foreslår at av Haugland Gruppen AS sitt overskudd på KNOK 797 overføres til annen egenkapital. Konsernets underskudd etter skatt, men før minoritetsinteresser utgjør KNOK - 113 672, hvorav minoritetsinteressene utgjør KNOK 14 704. Majoritetenes andel av årsresultatet utgjør etter dette et underskudd på KNOK 128 376.

Bergen, den 30.8.2021

Kjell Haugland
Styrets leder

Rasmus Drønen Haugland
Styremedlem

Endre Haugland
Styremedlem og
daglig leder

Kristian Haugland
Styremedlem

Oddvar Haugland
Styremedlem

**Resultatregnskap****Haugland Gruppen AS**

Alle tall i tusen norske kroner (TNOK)

Morselskap				Konsern	
2019	2020		Note	2020	2019
2 811	1 903	Driftsinntekter	3,10	832 338	740 436
2 811	1 903	Sum driftsinntekter		832 338	740 436
0	0	Varekostnad	2	666 174	402 725
7 350	4 931	Lønnskostnad	4	63 619	64 213
254	267	Avskrivning varige driftsmidler	5	121 366	109 856
3 778	3 198	Annen driftskostnad	4,5,10	73 912	131 175
11 382	8 396	Sum driftskostnader		925 071	707 970
-8 570	-6 493	Driftsresultat		-92 733	32 466
18 983	13 710	Resultat investering i datterselskap	2,6	0	0
0	0	Resultat investering i tilknyttet selskap	2,6	-21 273	-46 840
5 083	6 265	Finansinntekter	2	35 923	14 178
7 971	12 456	Finanskostnader	2	72 282	67 089
16 095	7 520	Sum netto finansposter		-57 632	-99 751
7 524	1 027	Ordinært resultat før skattekostnad		-150 366	-67 284
1 653	230	Skattekostnad på ordinært resultat	11	-36 694	1 289
5 871	797	Årsresultat før minoritetsinteresser	12	-113 672	-68 573
0	0	Årsresultat-minoritetens andel		14 704	4 662
0	0	Årsresultat-majoritetens andel		-128 376	-73 235
		Disponering av årsresultat			
5 871	797	Overført annen egenkapital			
5 871	797	Sum disponert			


Haugland Gruppen AS

**Balanse****Haugland Gruppen AS**



Alle tall i tusen norske kroner (TNOK)

Morselskap			Konsern	
2019	2020	Note	2020	2019
Egenkapital og gjeld				
Innskutt egenkapital				
3 000	3 000		3 000	3 000
3 000	3 000		3 000	3 000
Opptjent egenkapital				
471 691	472 488		307 082	502 039
0	0		97 496	16 265
471 691	472 488		404 578	518 304
474 691	475 488	12,15	407 578	521 304
Gjeld				
Avsetning for forpliktelser				
0	3	11	119 022	138 747
0	3		119 022	138 747
Annen langsiktig gjeld				
15 000	19 150	8,9	1 949 862	1 674 383
6 999	6 820	8,9,10	7 238	79 708
294 407	362 361	8	71 448	0
316 406	388 331		2 028 548	1 754 091
Kortsiktig gjeld				
1 206	1 834	9,13	96 478	134 371
329	279	10	78 336	109 285
0	222	11	1 888	0
402	302		4 119	4 396
34 229	17 514	10	18 627	25 803
36 166	20 150		199 447	273 824
352 571	408 483		2 347 017	2 166 662
827 262	883 971		2 754 595	2 687 966

Bergen, 30.08.2021 /


Kjell Haugland
styreleder

Styret i Haugland Gruppen AS


Endre Haugland
styremedlem/Daglig leder
Rasmus Haugland
styremedlem
Kristian Haugland
styremedlem
Oddvar Haugland
styremedlem**Haugland Gruppen AS**



Haugland Gruppen AS og Haugland Gruppen konsern Noter til årsregnskapet 2020

NOTE 1 REGNSKAPSPRINSIPPER

Årsregnskapet er satt opp i samsvar med regnskapsloven. Årsregnskapet er utarbeidet etter norske regnskapsstandarder og anbefalinger til god regnskapskikk.

Salgsinntekter

Inntektsføring ved salg av varer skjer på leveringstidspunktet. Tjenester inntektsføres i takt med utførelsen.

Konsern

Konsernregnskapet viser konsernets samlede økonomiske resultat og den samlede finansielle stilling som om det var en enhet. Selskaper hvor man har bestemmende innflytelse er konsolidert inn i konsernregnskapet. Interne mellomværende og konserninterne transaksjoner er eliminert. Tilknyttede selskaper regnskapsføres i samsvar med egenkapitalmetoden i konsernregnskapet og kostmetoden i selskapsregnskapet. Minoritetens andel av resultat etter skatt og egenkapital vises på egne linjer.

Varige driftsmidler

Selskapet benytter full tilvirkningskost som anskaffelseskost. Anleggsmidler balanseføres til anskaffelseskost og nedskrives til virkelig verdi dersom verdifallet forventes å ikke være forbigående.

Aksjer

Investering i aksjer er balanseført til anskaffelseskost (kostmetoden) i selskapsregnskapet og nedskrives til virkelig verdi dersom verdifallet forventes å ikke være forbigående.

Varebeholdning

Beholdning av levende fisk i sjø er verdsatt til det laveste av full tilvirkningskost og virkelig verdi. Tilvirkningskost består av direkte og indirekte, variable og faste kostnader. Virkelig verdi er antatt salgsverdi med utgangspunkt i forventede priser med fradrag for beregnet gjenværende produksjonskostnad og salgskostnader.

Beholdning av lager av fôr er vurdert til det laveste av anskaffelseskost og virkelig verdi.

Klassifisering og vurdering av andre balanseposter

Omløpsmidler og kortsiktig gjeld omfatter poster som forfaller til betaling innen ett år etter anskaffelsestidspunktet, samt poster som er knyttet til varekretsløpet. Omløpsmidler vurderes til laveste av anskaffelseskost og virkelig verdi. Kortsiktig gjeld balanseføres til nominelt beløp på opptakstidspunktet.

Markedsbaserte omløpsaksjer som kan karakteriseres som en handelsportefølje etter regnskapsloven, vurderes til omsetningsverdien på balansedagen.

Pengeposter i utenlandsk valuta omregnes til balansedagens kurs.

Kundefordringer

Kundefordringer og andre fordringer oppføres til pålydende etter fradrag for avsetning til forventede tap. Avsetning til tap gjøres på grunnlag av en individuell vurdering av de enkelte fordringene.

Skatter

Skattekostnaden i resultatregnskapet omfatter både periodens betalbare skatt og endring i utsatt skatt. Utsatt skatt er beregnet med 22 % på grunnlag av de midlertidige forskjeller som eksisterer mellom regnskapsmessige og skattemessige verdier, samt skattemessig underskudd til fremføring ved utgangen av regnskapsåret. Utsatt skatt på kjøpte selskaper hvor eiendom er eneste eiendel er beregnet til nåverdi. Skatteøkende og -reduserende midlertidige forskjeller som reverserer eller kan reversere i samme periode er utlignet. Netto utsatt skattefordel balanseføres i den grad det er sannsynlig at denne kan bli nyttegjørt.

Pensjoner

Selskapet følger Norsk Regnskapsstandard om pensjoner.

Omregning

Ved omregning av utenlandsk datterselskaps regnskap er balanseposter omregnet til dagskurs ved regnskapsavslutnings-tidspunktet, og og resultatposter er omregnet til gjennomsnittskurser for regnskapsåret. Omregningsdifferansene blir ført direkte mot konsernets egenkapital.



Haugland Gruppen AS og Haugland Gruppen konsern Noter til årsregnskapet 2020

Note 1 fortsetter

Kontantstrømoppstilling

Kontantstrømoppstillingen er utarbeidet etter den indirekte metoden. Kontanter og kontantekvivalenter omfatter kontanter, bankinnskudd og andre kortsiktige, likvide plasseringer som umiddelbart og med uvesentlig kursrisiko kan omgjøres til kontantbeløp.

Regnskapsprinsippene er ellers nærmere omtalt i de tilhørende noter til de enkelte regnskapspostene.

Alle tall er i tusen norske kroner (TNOK).

NOTE 2 SAMMENSLÅTTE POSTER

Morselskap		Konsern	
2019	2020	2020	2019
3 214	4 688	5 199	5 375
18 983	13 710		
1 870	1 577		
-7 971	-12 456		
-	-		
16 095	7 520	-57 632	-99 751

Morselskap		Konsern	
2019	2020	2020	2019
-	-	504 167	414 142
-	-	143 907	-25 374
-	-	9 838	9 708
-	-	8 262	4 250
-	-	666 174	402 725

NOTE 3 SALGSINTEKTER

Morselskap		Konsern	
2019	2020	2020	2019
2 811	1 903		
2 811	1 903	832 338	740 437
2 811	1 903	832 338	740 436
2 811	1 903	832 338	740 436



Haugland Gruppen AS og Haugland Gruppen konsern Noter til årsregnskapet 2020

NOTE 4 LØNSKOSTNADER, ANSATTE, GODTGJØRELSE, LÅN TIL ANSATTE, MM

Morselskap	Lønnskostnader (TNOK)		Konsern	
	2019	2020	2020	2019
5 368	3 586	Lønninger	55 772	54 090
781	490	Folketrygdavgift	7 059	7 261
101	62	Pensjonskostnader	931	851
1 099	793	Andre ytelser	-142	2 010
7 350	4 931	Sum	63 619	64 213
4	5	Gjennomsnittlig antall årsverk	91	92

Ytelser til ledende personer

Det er ikke utbetalt honorar til styret i Haugland Gruppen AS i 2020

Daglig leder har mottatt:

Lønn, honorar mv. (TNOK)	1 532
Andre godtgjørelser (TNOK)	143

Selskapet har ikke ytt lån eller stilt sikkerhet for daglig leder eller styreleder.

Vedrørende sikkerhetsstillelser for konsernselskaper vises det til nærmere omtale i note 9.

Daglig leder har ingen avtale om lønn eller annen godtgjørelse ved fratreden utover hva som følger av arbeidsmiljølovgivningen.

Honorar til revisor

Morselskap	Revisor (TNOK ekskl mva)		Konsern
	2020	2020	2020
		Godtgjørelsen til revisor fordeles på følgende måte:	
	302	Lovpålagt revisjon	1 289
	16	Andre tjenester utenfor revisjonen, inkl teknisk bistand	331

Andre opplysninger

Selskapene i konsernet er pliktige til å ha tjenestepensjonsordninger etter lov om obligatorisk tjenestepensjon. Konsernets innskuddsbaserte pensjonsordning tilfredstiller gjeldende lovkrav.



Haugland Gruppen AS og Haugland Gruppen konsern
Noter til årsregnskapet 2020

NOTE 5 VARIGE DRIFTSMIDLER OG IMMATERIELLE EIENDELER

Varige driftsmidler Haugland Gruppen AS

Morselskap	TNOK	Tomter og bygninger	Maskiner og anlegg	Driftsløsøre, inventar, verktøy o.l.	Sum
Anskaffelseskost 1.1.		320	954	461	1 735
Tilgang kjøpte driftsmidler		-	441	-	441
Avgang		-	-	-	-
Anskaffelseskost 31.12.		320	1 395	461	2 176
Akkumulerte avskrivninger pr 31.12.		290	466	-	756
Bokført verdi pr. 31.12.		30	929	461	1 420
Årets avskrivninger		40	227	-	267
Økonomisk levetid		10-15 år	5-10 år	0-5 år	
Avskrivningsplan		Lineær	Lineær	Lineær	

Selskapet har ikke hatt leasingavtaler av betydning i 2020

Varige driftsmidler Haugland Gruppen Konsern

Konsern	TNOK	Tomter og bygninger	Maskiner og anlegg	Skip, rigger o.l.	Driftsløsøre, inventar, verktøy o.l.	Sum
Anskaffelseskost 1.1.		1 955 282	310 153	21 355	15 851	2 302 642
Tilgang		390 170	10 379	-	1 555	402 104
Avgang		-65 525	-	-	-	-65 525
Anskaffelseskost 31.12.		2 279 927	320 532	21 355	17 406	2 639 221
Akkumulerte avskrivninger pr 31.12.		505 960	182 826	17 780	10 831	717 396
Akkumulerte nedskrivninger pr 31.12.		753	28	-	13	794
Bokført verdi pr. 31.12.		1 773 214	137 678	3 576	6 563	1 921 030
Årets avskrivninger		71 990	39 604	1 745	1 372	114 710
Årets nedskrivninger		27	-	-	-	27
Økonomisk levetid		50-99 år	5-10 år	3-7 år	5-10 år	
Avskrivningsplan		Lineær	Lineær	Lineær	Lineær	
		1 701 223,8	98 074,0	1 831,1	5 191,2	

Immaterielle eiendeler Haugland Gruppen Konsern

Konsern	TNOK	Goodwill	Konsesjon og patenter	Forskning og utvikling	Sum
Anskaffelseskost 1.1.		-	239 244	11 787	251 031
Tilgang		4 129	103	-	4 232
Avgang		-	-	-	-
Anskaffelseskost 31.12.		4 129	239 347	11 787	255 263
Akkumulerte avskrivninger pr 31.12		744	87	-	831
Akkumulerte nedskrivninger pr 31.12		-	195	5 864	6 059
Bokført verdi pr. 31.12.		3 385	239 065	5 923	248 373
Årets avskrivninger		744	21	-	765
Årets nedskrivninger		-	-	5 864	5 864
Økonomisk levetid		5 år	Evig	5 år*	
Avskrivningsplan		Lineær	I/A	Lineær	



Haugland Gruppen AS og Haugland Gruppen konsern Noter til årsregnskapet 2020

Note 5 fortsetter

Leasing, ikke balanseførte driftsmidler

Leasingobjekt (TNOK)	Leieperiode	Årlig leie
Maskiner, anlegg	3-10 år	1 864

Inngåtte leieavtaler er operasjonell leasing og kostnadsføres løpende.

Leasing, balanseførte driftsmidler

Leasingobjekt (TNOK)	Bokført verdi	Årlig avskr.
Maskiner, anlegg, skip	106 866	28 198

Inngåtte leieavtaler er finansielle leasing og ført opp som driftsmiddel i balansen.

Oversikt over fremtidig minimumsleie for balanseførte leieavtaler (TNOK)

Fremtidig minimumsleie med forfall:	Nominell	Nåverdi
Innen 1 år	26 670	26 356
2 til 5 år	46 766	44 953
Etter 5 år	13 297	12 770
Verdi av fremtidig minimumsleie	86 733	84 079

Det eksisterer rett til forlenget leie etter minimumsperioden med redusert leie.



Haugland Gruppen AS og Haugland Gruppen konsern Noter til årsregnskapet 2020

NOTE 6 DATTERSELSKAP, TILKNYTTET SELSKAP MV I KONSERNET

Konsernet består av følgende selskaper:

Selskap	Forretnings- kontor	Eier-/ stemme-andel* Selskap	Forretnings- kontor	Eier-/ stemme-andel*
Haugland Gruppen AS	Bergen	- Jærvegen 160 AS	Bergen	100 %
Erko Seafood AS	Bergen	100 % Lervig Maritim Næring II AS	Bergen	100 %
Nesfossen Smolt AS	Lindås	33 % Lønningshaugen15 AS	Bergen	100 %
Erko Settefisk AS	Bergen	100 % Markeveien 4C AS**	Bergen	50 %
Stord Havbrukspark AS	Bergen	100 % Momento Holding AS	Bergen	49 %
Hav Line Gruppen AS	Bergen	50 % Murhjørnet AS**	Bergen	50 %
Hav Line AS	Bergen	50 % Møllendalsbakken 6 AS	Bergen	100 %
Hav Line Vessel AS	Bergen	50 % Møllendalsbakken 7 AS	Bergen	100 %
Hav Line Processing A/S	Danmark	50 % Møllendalsbakken 9 AS	Bergen	100 %
Hav Line Terminal A/S	Danmark	50 % Møllendalsbakken 9A AS	Bergen	100 %
Bergen Sneakers AS	Bergen	100 % Møllendalsbakken 11 AS	Bergen	100 %
Ecofriend AS	Bergen	100 % Møllendalsbakken 11 ANS	Bergen	100 %
Glass & Karmer Norge AS	Bergen	100 % NSV 1 AS	Bergen	100 %
Yesonlife AS	Bergen	100 % NSV 84 AS	Bergen	100 %
Vico Eiendom AS	Bergen	100 % Nye Dolviken Brygge AS	Bergen	100 %
Buå AS	Bergen	100 % Nøstetorget V AS	Bergen	100 %
Bærheim 2 AS	Bergen	49 % Nøstetorget V AS	Bergen	100 %
Bærheim Utbyggingselskap AS	Stavanger	58 % S8 Eiendom AS**	Bergen	50 %
Bærheim Byutvikling AS	Bergen	100 % SK 246 AS	Bergen	33 %
C. Sundts Gate 53 AS	Bergen	100 % Strandkaaien 16 II AS	Bergen	100 %
Chr Michelsensgate 6 AS	Bergen	50 % Strandkaaien VI AS	Bergen	100 %
Fagemes Marina AS**	Bergen	100 % Svandalen Holding AS	Sandnes	50 %
Fortunen V AS	Bergen	100 % Tranby Utvikling AS	Oslo	45 %
Forusveien 31 - Hotell AS	Bergen	100 % Valckendorffsgate 3 AS	Bergen	100 %
Gasolin Klepppestø AS	Bergen	100 % Veiten 3 AS	Bergen	100 %
Gasolin Nyborg AS	Bergen	100 % Vendere Utvikling AS	Bergen	100 %
Gasolin Tertnes AS	Bergen	100 % Østre Murallmenningen 7 AS**	Bergen	50 %
Hundige Havn Ejendom ApS	Danmark			

*Oppgitt eier-/stemmandel er konsernets reelle eier-/stemmerett.

** Selskapene behandles som datterselskaper og konsolideres inn selv om eier-/stemmandel ikke overstiger 50%.

Haugland Gruppen AS eier aksjer i følgende selskaper:

Selskap	TNOK	Årets resultat	Egenkapital 31.12.
Ecofriend AS		-267	6 924
Erko Seafood AS		-120 735	280 544
Erko Settefisk AS		313	161 406
Glass & Karmer Norge AS		-129	-2 694
Hav Line Gruppen AS		-3 018	126 613
Vico Eiendom AS		44 811	195 016
Yesonlife AS		-162	-201
Bergen Sneakers AS		-2 266	4 014



Haugland Gruppen AS og Haugland Gruppen konsern Noter til årsregnskapet 2020

NOTE 8 GJELD SOM FORFALLER SENERE ENN FEM ÅR ETTER REGNSKAPSÅRETS SLUTT

Morselskap	2019	2020 TNOK	Konsern	2019
-	-	Gjeld til kredittinstitusjoner	42 587	50 330

NOTE 9 PANTSTILLELSER OG GARANTIER MV

Morselskap	2019	2020 TNOK	Konsern	2019
		Gjeld som er sikret ved pant ol.		
16 206	20 984	Gjeld til kredittinstitusjoner, inkl kassekreditt	2 039 755	1 808 754
		Leverandørgjeld	33 171	46 296
16 206	20 984	Sum	2 072 926	1 855 050
		Balanseført verdi av eiendeler pantsatt for egen gjeld		
-	-	- Fast eiendom	1 152 065	903 676
-	-	- Driftsmidler, skip, maskiner og anlegg	108 434	303 705
169 712	169 712	- Aksjer	169 712	169 712
-	-	- Kundefordringer	54 048	89 784
-	-	- Varelager	227 856	351 864
-	-	- Konesjoner	207 000	207 000
169 712	339 424	Sum	1 919 115	2 025 741

Aksjene / andelene i Vico Eiendom AS, Møllendalsbakken 11 ANS, Møllendalsbakken 11 AS, Møllendalsbakken 9 AS, Møllendalsbakken 7 AS, Møllendalsbakken 6 AS, Strandkaien 16 II AS, Strandkaien VI AS, Lønningshaugen 15 AS, Nøstetorget V AS, Chr. Michelsens gt. 6 AS, C. Sundts gate 53 AS, Fortunen V AS, Lervig Maritim Næring II AS, Møllendalsbakken 9A AS, Gasolin Kleppetø AS, Gasolin Nyborg AS, Gasolin Tertnes AS og Valckendorffsgate 3 AS, Buå AS og Hundige Ejendom Aps er pantsatt som sikkerhet for Vico Eiendom AS sin gjeld til kredittinstitusjon.

Aksjene i Østre Muralimeningen 7 AS og Markeveien 4C AS er pantsatt som sikkerhet for Murhjørnet AS sin gjeld til kredittinstitusjon.

Aksjene i Bergen Sneakers AS er pantsatt som sikkerhet for morselskap sitt engasjement til kredittinstitusjon.

Aksjene i Erko Seafood AS er pantsatt som sikkerhet for morselskap sitt engasjement til kredittinstitusjon.

Haugland Gruppen AS har gitt kautionserklæring for Vico Eiendom AS, Erko Seafood AS, Glass & Karmer Norge AS, Forusveien 31 Hotell AS, Buå AS, Jærvegen 160 AS og Nye Dolviken Brygge med inntil NOK 280 650 000

I tillegg har Haugland Gruppen AS gitt kautionserklæring med inntil DKK 47 800 000 for Hav Line Terminal A/S, for Hav Line Gruppen AS med inntil NOK 30 000 000 og for Hav Line Processing AS med inntil DKK 54 930 000

Vico Eiendom AS har stilt kausion for Murhjørnet AS med inntil NOK 25 000 000 og for Møllendalsbakken 9A AS med inntil NOK 21 000 000

Erko Seafood AS har stilt kausion ovenfor Erko Settefisk AS sine lån i DNB og Innovasjon Norge på til sammen NOK 148 802 000

Erko Seafood AS har stilt kausion overfor Vico Eiendom på 90 000 000 og Stord Havbrukspark AS med inntil NOK 12 800 000

Erko Seafood AS har stilt kausion ovenfor Hauglandgruppen AS med 2 000 000

Konsernets eiendommer er i hovedsak pantsatt til de enkelte selskapers bankforbindelser, det vises til nærmere omtale i de respektive selskapers selskapsregnskaper.



Haugland Gruppen AS og Haugland Gruppen konsern Noter til årsregnskapet 2020

Note 9 fortsetter

Selskap som konsolideres inn 100% i konsernregnskapet (TNOK) - Pantsettelse, begrenset oppad til angitt beløp:

	Fast eiendom	Immat. eiendeler	Landbruks- næring	Driftstilb., motorv., anleggsm.	Kunde-fordringer	Varelager
Haugland Gruppen AS	-	-	-	-	-	-
Erko Seafood AS	-	600 000	350 000	25 907	350 000	-
Erko Settefisk AS	190 000	40 000	-	130 000	40 000	-
Glass & Karmør Norge AS	-	-	-	-	-	-
Stord Havbrukspark AS	25 000	-	-	-	-	-
Vico Eiendom AS	600 000	-	-	600 000	600 000	-
Buå AS	15 000	-	-	-	-	-
C. Sundts gate 53 AS	600 000	-	-	600 000	600 000	-
Chr Michelsens gt. 6 AS	600 000	-	-	600 000	600 000	-
Fortunen V AS	600 000	-	-	600 000	600 000	-
Forusveien 31 Hotell AS	310 000	-	-	-	30 000	-
Gasolin Kleppesø AS	600 000	-	-	600 000	600 000	-
Gasolin Nyborg AS	600 000	-	-	600 000	600 000	-
Gasolin Tertnes AS	600 000	-	-	600 000	600 000	-
Jærvegen 160 AS	30 000	-	-	-	-	-
Lervig Maritim Næring II AS	600 000	-	-	600 000	600 000	-
Lønningshaugen 15 AS	600 000	-	-	600 000	600 000	-
Murbjørnet AS	-	-	-	400 000	400 000	-
Møllendalsbakken 6 AS	600 000	-	-	600 000	600 000	-
Møllendalsbakken 7 AS	600 000	-	-	600 000	600 000	-
Møllendalsbakken 9 AS	600 000	-	-	600 000	600 000	-
Møllendalsbakken 11 AS	600 000	-	-	600 000	600 000	-
Møllendalsbakken 11 ANS	600 000	-	-	600 000	600 000	-
Nye Dolviken Brygge AS	70 000	-	-	-	-	-
Nøstetorget V AS	600 000	-	-	600 000	600 000	-
Strandkaaien 16 II AS	600 000	-	-	600 000	600 000	-
Strandkaaien VI AS	600 000	-	-	600 000	600 000	-
Valckendorffsgate 3 AS	600 000	-	-	600 000	600 000	-
Markeveien 4C AS	400 000	-	-	-	-	-
Østre Murallmenningen 7 AS	400 000	-	-	400 000	-	-



Haugland Gruppen AS og Haugland Gruppen konsern Noter til årsregnskapet 2020

NOTE 10 MELLOMVÆRENDE OG TRASKASJONER MED SELSKAP I SAMME KONSERN MV

Haugland Gruppen AS har pr 31.12. følgende mellomværende med konsernselskaper og tilknyttet virksomhet:

TNOK	Annen kortsiktig gjeld		Kortsiktige fordringer	
	2020	2019	2020	2019
Foretak i samme konsern	17 043	32 333	13 710	18 983
Tilknyttet selskap			4 000	
Sum	17 043	32 333	17 710	18 983

TNOK	Langsiktig gjeld		Langsiktige fordringer	
	2020	2019	2020	2019
Foretak i samme konsern	362 361	294 407	63 776	19 810
Tilknyttet selskap			107 692	73 395
Sum	362 361	294 407	171 468	93 205

TNOK	Leverandørgjeld		Kundefordringer	
	2020	2019	2020	2019
Foretak i samme konsern	53	28		
Tilknyttet selskap		-	111	219
Sum	53	28	111	219

Konsernet har pr 31.12. følgende mellomværende med tilknyttet virksomhet:

TNOK	Gjeld		Langsiktige fordringer	
	2020	2019	2020	2019
Tilknyttet selskap			104 649	76 324
Nærstående selskap	71 448	72 710	17 266	59 707

Haugland Gruppen AS - Vesentlige transaksjoner med nærstående parter

	2020	2019
I posten driftsinntekt inngår salgsinntekter fra datterselskaper og tilknyttede selskaper	1 819	2 730
I posten annen driftskostnad inngår husleie mv til datterselskap, tilknyttede og nærstående	1 963	1 963



Haugland Gruppen AS og Haugland Gruppen konsern

Noter til årsregnskapet 2020

NOTE 11 SKATT

Skatter kostnadsføres når de påløper, det vil si at skattekostnaden er knyttet til det regnskapsmessige resultat før skatt. Skattekostnaden består av betalbar skatt (skatt på årets skattepliktige inntekt) og endring i netto utsatt skatt. Utsatt skatt på kjøpte selskaper hvor eiendom har vært eneste eiendel er beregnet til nåverdi. Skattekostnaden fordeles på ordinært resultat og resultat av ekstraordinære poster i henhold til skattegrunnlaget.

Morselskap		Konsern		
2019	2020	2020	2019	
	Årets skattekostnad fremkommer slik:			
-	222	Betalbar skatt	1 888	-
6	8	Endring utsatt skatt	-19 726	12 430
		Virkning av endring i skatteregler		
	-	Endring utsatt skatt merverdi	-16 690	-11 141
1 647		Skatt konsernbidrag (ikke eliminert konsern)	-2 165	
1 653	230	Årets skattekostnad	-36 694	1 289
		Beregning av skattepliktig inntekt		
7 524	1 027	Resultat før skatter	-150 366	-67 284
-18 993	-13 692	Permanente forskjeller	-50 309	-32 724
-29	-38	Endringer midlertidige forskjeller	187 193	-16 032
		Renteopdrags nærstående	-2 236	-35
18 983	13 710	Konsernbidrag		
		Konsernelimineringer som går mot resultatet	26 421	
	-	Endring fremførbart underskudd	-2 123	-12 701
7 485	1 007	Årets skattegrunnlag	8 580	-128 776
1 647	222	Betalbar skatt	1 888	-
-1 647	-	Skatt på avgitt konsernbidrag		
-	222	Skyldig betalbar skatt	1 888	-
		Spesifikasjon utsatt skatt;		
-25	13	Anleggsmidler	823 563	648 568
		Konsejoner	231 000	231 000
		Fordringer	-670	-364
		Varelager	242 867	398 871
		Gevinst og tapskonto	7 201	9 001
		Renteopdrags nærstående	-9 745	-11 981
		Fremførbart underskudd	-42 182	-44 305
		Merverdi iforb med oppkjøp	257	
		Forskjeller som ikke inngår i utsatt skattefordel	-445 908	-443 187
		Andre midlertidige forskjeller	7 374	3 038
-25	13	Sum	813 759	790 641
-6	3	Utsatt skatt	179 027	173 941
		Utsatt skatt ordinær sats balanseført	109 598	128 779
		Utsatt skatt merverdi	9 424	9 968
		Sum balanseført utsatt skatt	119 022	138 747
		Avstemning skattekostnad og skatt beregnet med nominell skattesats;		
1 653	230	Årets totale skattekostnad	-36 694	1 289
1 655	226	Skatt beregnet med nominell skattesats (22%) av resultat før skatt	-33 080	-14 803
-2	4	Avvik	-3 613	16 092
		Avvik forklares med;		
		Skatt på permanente forskjeller	-11 068	-7 199
		Endring utsatt skatt merverdi	267	-8
		Endring i ikke balanseført utsatt skattefordel merverdi	922	
		Skatt på resultat tilknyttet selskap	4 680	10 305
		Skatt på inntektsført konsernbidrag	569	-
		Skatt på utenlandsk selskap	193	178
		Andre forskjeller	12	-
		Eliminering, hvor skatteeffekten avviker fra 22% av skattekostnad	813	12 815
			-3 612	16 091



Haugland Gruppen AS og Haugland Gruppen konsern Noter til årsregnskapet 2020

NOTE 12 EGENKAPITAL

Egenkapital Haugland Gruppen AS	Aksje- kapital	Opptjent egenkapital	Sum
Egenkapital 1.1.	3 000	471 691	474 691
Årets endring i egenkapital			
Årets resultat		797	797
Egenkapital 31.12.	3 000	472 488	475 488

Egenkapital konsern	Aksje- kapital	Opptjent egenkapital	Minoritets- andel	Sum
Egenkapital 1.1.	3 000	502 039	16 265	521 304
Årets endring i egenkapital				
Årets resultat		(128 376)	14 704	(113 672)
Kapitalendringer		(66 581)	66 527	(54)
Egenkapital 31.12.	3 000	307 082	97 496	407 578

NOTE 13 BUNDNE MIDLER / LIKVIDER

I posten inngår bundne bankinnskudd med følgende (TNOK):

Haugland Gruppen AS	161
Haugland Gruppen - Konsern	2 322

I konsernet er det ubenyttede trekkrettigheter på kassakreditt pr 31.12.2020 på totalt MNOK 117 523

NOTE 14 FINANSIELL MARKEDSRISIKO

Konsernet er eksponert for finansiell risiko, særskilt bevegelser i rentenivå og råvarepriser.

Markedsrisiko

Risiko for svingninger i råvareprisene knyttet til oppdrettsvirksomheten baseres på årlige avtaler gjennom selskapet Salmon Group AS som ivaretar innkjøpsavtaler på ulike områder for sine eiere. Dette selskapet er eiet av oppdrettere på vestlandet.

Renterisiko

Konsernets eksponering for renterisiko er knyttet til finansiering med flytende rente. Det er inngått fastrenteavtaler for deler av gjelden, jf under, for å redusere risikoen knyttet til eksponering mot endringer i rentenivå.

Sikring

I konsernet er det inngått følgende renteswap-avtaler:

Beløp (TNOK)	Rente eks. margin	Utløp
36 192	3,62 %	Juli 2021
98 600	3,67 %	November 2021
482 344	1,465 %	November 2023
144 781	1,74 %	Juli 2029

Inngått renteswapavtale tilfredstiller kravene til sikringsbookføring i samsvar med NRS for finansielle eiendler og forpliktelser.

Renteswapavtalen er en kontantstrømsikring, som sikrer fremtidige kontantstrømmer knyttet til rente, og er i regnskapet refletert i samsvar med NRS for finansielle eiendler og forpliktelser, punkt A 15.



Haugland Gruppen AS og Haugland Gruppen konsern Noter til årsregnskapet 2020

Note 14 fortsetter

Kreditrisiko

Konsernet har historisk hatt lave tap på sine fordringer. Haugland Gruppen AS selger i hovedsak sine tjenester til nærstående selskaper, og har dermed lave tap på kundefordringene.

Salg av oppdrettsfisk skjer kun til solide norske fiskeeksportører konsernet har handlet med i mange år. Risiko for at øvrige motparter ikke har økonomisk evne til å gjøre opp sine forpliktelser ansees som lav.

Likviditetsrisiko

I tåd med uro i verdens finansielle markeder de senere år er tilgjengeligheten til kreditt i markedene blitt lavere. Konsernet har også blitt påvirket av dette, hvor det registreres at rentemarginen fra kredittgivers side har økt.

I eiendomsvirksomheten betaler private leietaker sin leie 1 måned på forskudd, mens leietakere i kontorlokalene betaler forskuddsvis hvert kvartal.

NOTE 15 AKSJEKAPITAL OG AKSJONÆRINFORMASJON

Eierstruktur		Antall aksjer	Eierandel	Stemmeandel
Kello AS	A-aksjer	5 000	50,00 %	50,10 %
EKM Holding AS	B-aksjer	1 250	12,50 %	12,48 %
Marmida AS	B-aksjer	1 250	12,50 %	12,48 %
SER AS	B-aksjer	1 250	12,50 %	12,48 %
Vortex AS	B-aksjer	1 250	12,50 %	12,48 %
Totalt antall aksjer		10 000	100 %	100 %

Selskapets aksjekapital består av 10 000 aksjer hver pålydende kr 300. Selskapets aksjer er inndelt i A- og B-aksjer. A-aksjene har 50,1% av stemmene på generalforsamlingen, mens B-aksjene har 49,9% av stemmene.

Aksjene som Kello AS eier i Haugland Gruppen AS er pantsatt til Kello AS sin bankforbindelse.

Kello AS eies av Kjell Haugland og Kirsti Haugland. Kjell Haugland har en rekke verv i konsernet og er styreleder i Haugland Gruppen AS. Kirsti Haugland er ansatt i Haugland Gruppen AS.

EHM Holding AS, Marmida AS, SER AS og Vortex AS eies hhv av Endre Haugland, Rasmus Drønen Haugland, Kristian Haugland og Oddvar Haugland. De har en rekke verv i konsernet. I Haugland Gruppen AS er Endre Haugland styremedlem og daglig leder, mens Rasmus Drønen Haugland, Kristian Haugland og Oddvar Haugland er styremedlemmer.



Haugland Gruppen AS og Haugland Gruppen Konsern

Kontantstrømsoppstilling

Alle tall er i tusen norske kroner (TNOK).

Haugland Gruppen AS			Konsern	
2019	2020		2020	2019
		Kontantstrømmer fra operasjonelle aktiviteter		
7 524	1 027	Resultat før skattekostnad	-150 366	-67 284
-3 523		Periodens betalt skatt	171	-7 062
-50		Gevinst/Tap ved salg av anleggsmidler	-707	-12 630
254	267	Ordinære avskrivninger	121 366	109 856
-433	58	Endring i varelager, kundefordringer og leverandørgjeld	137 121	-16 003
		Resultat tilknyttet selskap iht egenkapitalmetoden	21 273	46 840
80	-995	Endring i andre tidsavgrensningsposter	7 653	69 629
3 852	356	Netto kontantstrøm fra operasjonelle aktiviteter	136 511	123 346
		Kontantstrømmer fra investeringsaktiviteter		
50		Innbetalinger ved salg av varige driftsmidler	38 145	41 852
-209	-441	Utbetalinger ved kjøp av varige driftsmidler	-406 336	-278 546
	-10 000	Utbetalinger ved kjøp av aksjer/andeler i andre foretak		
-120 000		Kapitalendring datterselskap		
		Endring andre investeringer	44 275	
-120 159	-10 441	Netto kontantstrøm fra investeringsaktiviteter	-323 916	-236 694
		Kontantstrømmer fra finansieringsaktiviteter		
-2 500	4 150	Endring langsiktig gjeld	203 009	178 267
119 038	5 070	Lån til/fra foretak i samme konsern, FKV, TS	43 123	-110 416
-137	628	Netto endring i kassekreditt	-37 893	33 178
		Utbetalinger av utbytte		
116 401	9 848	Netto kontantstrøm fra finansieringsaktiviteter	208 239	101 029
-	-	Valutakursendringer, kontanter og kontantekvivalenter	-	-
94	-237	Netto endring i kontanter og kontantekvivalenter	20 834	-12 319
305	399	Kontanter og kontantekvivalenter 01.01.	14 076	26 395
399	162	Kontanter og kontantekvivalenter 31.12.	34 910	14 076



KPMG AS
Kanalveien 11
Postboks 4 Kristianborg
5822 Bergen

Telephone +47 45 40 40 63
Fax +47 55 32 11 66
Internet www.kpmg.no
Enterprise 935 174 627 MVA

Til generalforsamlingen i Haugland Gruppen AS

Uavhengig revisors beretning

Uttalelse om revisjonen av årsregnskapet

Konklusjon

Vi har revidert Haugland Gruppen AS' årsregnskap som viser et overskudd i selskapsregnskapet på kr 796 904 og et underskudd i konsernregnskapet på kr 113 671 862. Årsregnskapet består av:

- selskapsregnskapet, som består av balanse per 31. desember 2020, resultatregnskap og kontantstrømoppstilling for regnskapsåret avsluttet per denne datoen og noter til årsregnskapet, herunder et sammendrag av viktige regnskapsprinsipper, og
- konsernregnskapet, som består av balanse per 31. desember 2020, resultatregnskap og kontantstrømoppstilling for regnskapsåret avsluttet per denne datoen og noter til årsregnskapet, herunder et sammendrag av viktige regnskapsprinsipper.

Etter vår mening:

- er årsregnskapet avgitt i samsvar med lov og forskrifter
- gir det medfølgende selskapsregnskapet et rettviseende bilde av den finansielle stillingen til Haugland Gruppen AS per 31. desember 2020 og av selskapets resultater og kontantstrømmer for regnskapsåret som ble avsluttet per denne datoen i samsvar med regnskapslovens regler og god regnskapsskikk i Norge.
- gir det medfølgende konsernregnskapet et rettviseende bilde av den finansielle stillingen til konsernet Haugland Gruppen AS per 31. desember 2020 og av konsernets resultater og kontantstrømmer for regnskapsåret som ble avsluttet per denne datoen i samsvar med regnskapslovens regler og god regnskapsskikk i Norge.

Grunnlag for konklusjonen

Vi har gjennomført revisjonen i samsvar med lov, forskrift og god revisjonsskikk i Norge, herunder de internasjonale revisjonsstandardene International Standards on Auditing (ISA-ene). Våre oppgaver og plikter i henhold til disse standardene er beskrevet i Revisors oppgaver og plikter ved revisjon av årsregnskapet. Vi er uavhengige av selskapet og konsernet slik det kreves i lov og forskrift, og har overholdt våre øvrige etiske forpliktelser i samsvar med disse kravene. Etter vår oppfatning er innhentet revisjonsbevis tilstrekkelig og hensiktsmessig som grunnlag for vår konklusjon.

Øvrig informasjon

Ledelsen er ansvarlig for øvrig informasjon. Øvrig informasjon omfatter informasjon i årsrapporten bortsett fra årsregnskapet og den tilhørende revisjonsberetningen.

Vår uttalelse om revisjonen av årsregnskapet dekker ikke øvrig informasjon, og vi attesterer ikke den øvrige informasjonen.

KPMG AS, a Norwegian limited liability company and member firm of the KPMG network of independent member firms affiliated with KPMG International Cooperative ("KPMG International"), a Swiss entity.

Statistisk sentralebyråets revisorer - medlemmer av Den norske Revisjonsforening

Offiserer

Oslo	Eiriksum	Mo - Rand	Stord
Ålesund	Finnsnes	Melde	Steinheim
Aranda	Hamar	Skarv	Fosnes
Bergen	Haugesund	Sandnessjøen	Tvedestrand
Birka	Knutshøgda	Sandnessjøen	Tynset
Brønnøysund	Kristiansund	Sjøanger	Ålesund

Remise Dokumentnr: 5AV05-8JVY3 0ESVT-NZ057-1012P-FCOCU



Revisors beretning - 2020
Haugland Gruppen AS

I forbindelse med revisjonen av årsregnskapet er det vår oppgave å lese øvrig informasjon med det formål å vurdere hvorvidt det foreligger vesentlig inkonsistens mellom øvrig informasjon og årsregnskapet, kunnskap vi har opparbeidet oss under revisjonen, eller hvorvidt den tilsynelatende inneholder vesentlig feilinformasjon.

Dersom vi konkluderer med at den øvrige informasjonen inneholder vesentlig feilinformasjon er vi pålagt å rapportere det. Vi har ingenting å rapportere i så henseende.

Styrets og daglig leders ansvar for årsregnskapet

Styret og daglig leder (ledelsen) er ansvarlig for å utarbeide årsregnskapet i samsvar med lov og forskrifter, herunder for at det gir et rettviseende bilde i samsvar med regnskapslovens regler og god regnskapsskikk i Norge. Ledelsen er også ansvarlig for slik intern kontroll som den finner nødvendig for å kunne utarbeide et årsregnskap som ikke inneholder vesentlig feilinformasjon, verken som følge av misligheter eller utilsiktede feil.

Ved utarbeidelsen av årsregnskapet er ledelsen ansvarlig for å ta standpunkt til selskapets og konsernets evne til fortsatt drift, og på tilbørlig måte å opplyse om forhold av betydning for fortsatt drift. Forutsetningen om fortsatt drift skal legges til grunn for årsregnskapet så lenge det ikke er sannsynlig at virksomheten vil bli avviklet.

Revisors oppgaver og plikter ved revisjonen av årsregnskapet

Vårt mål med revisjonen er å oppnå betryggende sikkerhet for at årsregnskapet som helhet ikke inneholder vesentlig feilinformasjon, verken som følge av misligheter eller utilsiktede feil, og å avgi en revisjonsberetning som inneholder vår konklusjon. Betryggende sikkerhet er en høy grad av sikkerhet, men ingen garanti for at en revisjon utført i samsvar med lov, forskrift og god revisjonsskikk i Norge, herunder ISA-ene, alltid vil avdekke vesentlig feilinformasjon som eksisterer. Feilinformasjon kan oppstå som følge av misligheter eller utilsiktede feil. Feilinformasjon blir vurdert som vesentlig dersom den enkeltvis eller samlet med rimelighet kan forventes å påvirke økonomiske beslutninger som brukerne foretar basert på årsregnskapet.

Som del av en revisjon i samsvar med lov, forskrift og god revisjonsskikk i Norge, herunder ISA-ene, utøver vi profesjonelt skjønn og utviser profesjonell skepsis gjennom hele revisjonen. I tillegg:

- identifiserer og anslår vi risikoen for vesentlig feilinformasjon i regnskapet, enten det skyldes misligheter eller utilsiktede feil. Vi utformer og gjennomfører revisjonshandlinger for å håndtere slike risikoer, og innhenter revisjonsbevis som er tilstrekkelig og hensiktsmessig som grunnlag for vår konklusjon. Risikoen for at vesentlig feilinformasjon som følge av misligheter ikke blir avdekket, er høyere enn for feilinformasjon som skyldes utilsiktede feil, siden misligheter kan innebære samarbeid, forfalskning, bevisste utelatelser, uriktige fremstillinger eller overstyring av internkontroll.
- opparbeider vi oss en forståelse av den interne kontroll som er relevant for revisjonen, for å utforme revisjonshandlinger som er hensiktsmessige etter omstendighetene, men ikke for å gi uttrykk for en mening om effektiviteten av selskapets og konsernets interne kontroll.
- evaluerer vi om de anvendte regnskapsprinsippene er hensiktsmessige og om regnskapsestimaterne og tilhørende noteopplysninger utarbeidet av ledelsen er rimelige.
- konkluderer vi på hensiktsmessigheten av ledelsens bruk av fortsatt drift-forutsetningen ved avleggelsen av regnskapet, basert på innhentede revisjonsbevis, og hvorvidt det foreligger vesentlig usikkerhet knyttet til hendelser eller forhold som kan skape tvil av betydning om selskapets og konsernets evne til fortsatt drift. Dersom vi konkluderer med at det eksisterer vesentlig usikkerhet, kreves det at vi i revisjonsberetningen henleder oppmerksomheten på tilleggsopplysningene i regnskapet, eller, dersom slike tilleggsopplysninger ikke er tilstrekkelige, at vi modifiserer vår konklusjon om årsregnskapet og årsberetningen. Våre konklusjoner er basert på revisjonsbevis innhentet inntil datoen for revisjonsberetningen. Etterfølgende hendelser eller forhold kan imidlertid medføre at selskapet og konsernet ikke fortsetter driften.

Penneo Dokumentnr: 5AN05-8JY3-0E5V1-NZ057-101ZP-FC0U



Revisors beretning - 2020
Haugland Gruppen AS

- evaluerer vi den samlede presentasjonen, strukturen og innholdet, inkludert tilleggsopplysningene, og hvorvidt årsregnskapet representerer de underliggende transaksjonene og hendelsene på en måte som gir et rettviseende bilde.
- innhenter vi tilstrekkelig og hensiktsmessig revisjonsbevis vedrørende den finansielle informasjonen til enhetene eller forretningsområdene i konsernet for å kunne gi uttrykk for en mening om det konsoliderte regnskapet. Vi er ansvarlige for å lede, følge opp og gjennomføre konsernrevisjonen. Vi alene er ansvarlige for vår revisjonskonklusjon.

Vi kommuniserer med styret blant annet om det planlagte omfanget av revisjonen og til hvilken tid revisjonsarbeidet skal utføres. Vi utveksler også informasjon om forhold av betydning som vi har avdekket i løpet av revisjonen, herunder om eventuelle svakheter av betydning i den interne kontrollen.

Uttalelse om andre lovmessige krav

Konklusjon om årsberetningen

Basert på vår revisjon av årsregnskapet som beskrevet ovenfor, mener vi at opplysningene i årsberetningen om årsregnskapet, forutsetningen om fortsatt drift og forslaget til resultatdisponering er konsistente med årsregnskapet og i samsvar med lov og forskrifter.

Konklusjon om registrering og dokumentasjon

Basert på vår revisjon av årsregnskapet som beskrevet ovenfor, og kontrollhandlinger vi har funnet nødvendig i henhold til internasjonal standard for attestasjonsoppdrag (ISAE) 3000 «Attestasjonsoppdrag som ikke er revisjon eller forenklet revisorkontroll av historisk finansiell informasjon», mener vi at ledelsen har oppfylt sin plikt til å sørge for ordentlig og oversiktlig registrering og dokumentasjon av selskapets regnskapsopplysninger i samsvar med lov og god bokførings praksis i Norge.

Bergen, 31. august 2021
KPMG AS

Elisabet Ekberg
Statsautorisert revisor
(elektronisk signert)

Perimio Dokumentnøkkel: 5XV0S-8JYV3-0ESV1-NZ057-10IZP-FCOCU



PENNEO

Signaturene i dette dokumentet er juridisk bindende. Dokument signert med "Penneo"™ - sikker digital signatur.
De signerende parter sin identitet er registrert, og er listet nedenfor.

"Med min signatur bekrefter jeg alle datoer og innholdet i dette dokument."

Elisabet Helena Ekberg

Statsautorisert revisor

På vegne av: KPMG AS

Serienummer: 9578-5993-4-2212657

IP: 80.232.xxx.xxx

2021-08-31 13:49:06Z



Penneo Dokumentnr: 5XV05-8JY3-DE5V1-NZ057-10ZP-FECCU

Dokumentet er signert digitalt, med **Penneo.com**. Alle digitale signatur-data i dokumentet er sikret og validert av den datamaskin-utregnede hash-verdien av det opprinnelige dokument. Dokumentet er låst og tids-stemplet med et sertifikat fra en betrodd tredjepart. All kryptografisk bevis er integrert i denne PDF, for fremtidig validering (hvis nødvendig).

Hvordan bekrefter at dette dokumentet er originalen?

Dokumentet er beskyttet av ett Adobe CDS sertifikat. Når du åpner dokumentet i

Adobe Reader, skal du kunne se at dokumentet er sertifisert av **Penneo e-signature service** <penneo@penneo.com>. Dette garanterer at innholdet i dokumentet ikke har blitt endret.

Det er lett å kontrollere de kryptografiske beviser som er lokalisert inne i dokumentet, med Penneo validator - <https://penneo.com/validate>