



ÅRSREGNSKAPET FOR REGNSKAPSÅRET 2021 - GENERELL INFORMASJON

Enheten

Organisasjonsnummer: 913 186 990
Organisasjonsform: Aksjeselskap
Foretaksnavn: ZONO INVEST AS
Forretningsadresse: Storgaten 32
3126 TØNSBERG

Regnskapsår

Årsregnskapets periode: 01.01.2021 - 31.12.2021

Konsern

Morselskap i konsern: Nei

Regnskapsregler

Regler for små foretak benyttet: Ja
Benyttet ved utarbeidelsen av årsregnskapet til selskapet: Regnskapslovens alminnelige regler

Årsregnskapet fastsatt av kompetent organ

Bekreftet av representant for selskapet: Kristian Gjertsen Lundkvist
Dato for fastsettelse av årsregnskapet: 28.06.2022

Grunnlag for avgivelse

År 2021: Årsregnskapet er elektronisk innlevert
År 2020: Tall er hentet fra elektronisk innlevert årsregnskap fra 2021

Det er ikke krav til at årsregnskapet m.v. som sendes til Regnskapsregisteret er undertegnet. Kontrollen på at dette er utført ligger hos revisor/enhetens øverste organ. Sikkerheten ivaretas ved at innsender har rolle/rettighet for innsending av årsregnskapet via Altinn, og ved at det bekreftes at årsregnskapet er fastsatt av kompetent organ.

Brønnøysundregistrene, 08.09.2023



Resultatregnskap

Beløp i: NOK	Note	2021	2020
RESULTATREGNSKAP			
Kostnader			
Annen driftskostnad	2	181 586	163 307
Sum kostnader		181 586	163 307
Driftsresultat		-181 586	-163 307
Finansinntekter og finanskostnader			
Renteinntekt fra foretak i samme konsern	3	235 929	36 519
Annen renteinntekt			1 630
Annen finansinntekt	4	3 080 052	3 514
Avkastning markedsbaserte omløpsmidler		-38 711	12 856 466
Sum finansinntekter		3 277 270	12 898 129
Nedskrivning av andre finansielle anleggsmidler	4	99 706	-119 000
Rentekostnad til foretak i samme konsern		39 049	22 147
Annen rentekostnad		1 082 261	269 222
Annen finanskostnad	4	886 101	1 844 227
Sum finanskostnader		2 107 118	2 016 595
Netto finans		1 170 153	10 881 534
Ordinært resultat før skattekostnad	5	988 567	10 718 227
Skattekostnad på ordinært resultat	5	615 215	352 895
Ordinært resultat etter skattekostnad		373 352	10 365 332
Årsresultat		373 352	10 365 332
Årsresultat etter minoritetsinteresser		373 352	10 365 332
Totalresultat		373 352	10 365 332
Overføringer og disponeringer			
Konsernbidrag	6	2 181 215	1 251 173
Udekket tap	6	-1 807 863	
Avsatt til annen egenkapital	6		9 114 159



Resultatregnskap

Beløp i: NOK	Note	2021	2020
Sum overføringer og disponeringer		373 352	10 365 332



Balanse

Beløp i: NOK	Note	2021	2020
BALANSE - EIENDELER			
Anleggsmidler			
Immaterielle eiendeler			
Finansielle anleggsmidler			
Investering i annet foretak i samme konsern	4	245 294	345 000
Lån til foretak i samme konsern	3	12 636 504	6 149 624
Investeringer i aksjer og andeler	4	115 444	115 444
Sum finansielle anleggsmidler		12 997 242	6 610 068
Sum anleggsmidler		12 997 242	6 610 068
Omløpsmidler			
Varer			
Fordringer			
Andre kortsiktige fordringer		832 100	
Sum fordringer		832 100	
Investeringer			
Markedsbaserte aksjer	4	12 016 298	16 029 906
Andre finansielle instrumenter	4		
Sum investeringer		12 016 298	16 029 906
Bankinnskudd, kontanter og lignende			
Bankinnskudd, kontanter o.l.		790 095	2 333 951
Sum bankinnskudd, kontanter og lignende		790 095	2 333 951
Sum omløpsmidler		13 638 493	18 363 858
SUM EIENDELER		26 635 735	24 973 926

BALANSE - EGENKAPITAL OG GJELD

Egenkapital



Balanse

Beløp i: NOK	Note	2021	2020
Innskutt egenkapital			
Aksjekapital	6	30 000	30 000
Annen innskutt egenkapital	6	-5 666	-5 666
Sum innskutt egenkapital		24 334	24 334
Opptjent egenkapital			
Annen egenkapital	6	8 950 505	10 758 369
Sum opptjent egenkapital		8 950 505	10 758 369
Sum egenkapital		8 974 839	10 782 703
Gjeld			
Langsiktig gjeld			
Annen langsiktig gjeld			
Øvrig langsiktig gjeld	5	1 604 068	
Sum annen langsiktig gjeld		1 604 068	
Sum langsiktig gjeld		1 604 068	0
Kortsiktig gjeld			
Gjeld til kredittinstitusjoner	4	13 169 651	12 577 641
Leverandørgjeld		90 747	9 515
Annen kortsiktig gjeld	5	2 796 430	1 604 068
Sum kortsiktig gjeld		16 056 828	14 191 224
Sum gjeld		17 660 896	14 191 224
SUM EGENKAPITAL OG GJELD		26 635 735	24 973 926



Brønnøysundregistrene

ÅRSREGNSKAP FOR REGNSKAPSÅRET 2021 - GENERELL INFORMASJON

Journalnummer: 2022 618968

Enheten

Organisasjonsnummer: 913 186 990
Organisasjonsform: Aksjeselskap
Foretaksnavn: ZONO INVEST AS
Forretningsadresse: Storgaten 32
3126 TØNSBERG

Regnskapsår

Årsregnskapets periode: 01.01.2021 - 31.12.2021

Konsern

Morselskap i konsern: Nei

Regnskapsregler

Regler for små foretak benyttet: Ja
Benyttet ved utarbeidelsen av
årsregnskapet til selskapet: Regnskapslovens alminnelige regler

Årsregnskapet fastsatt av kompetent organ

Bekreftet av representant for selskapet: Kristian Gjertsen Lundkvist
Dato for fastsettelse av årsregnskapet: 28.06.2022

Grunnlag for avgivelse

År 2021: Årsregnskap er elektronisk innlevert.
År 2020: Tall er hentet fra elektronisk innlevert årsregnskap fra 2021.

Det er ikke krav til at årsregnskapet m.v. som sendes til Regnskapsregisteret er undertegnet. Kontrollen på at dette er utført ligger hos revisor/enhetens øverste organ. Sikkerheten ivaretas ved at innsender har rolle/rettighet for innsending av årsregnskapet via Altinn, og ved at det bekreftes at årsregnskapet er fastsatt av kompetent organ.

Brønnøysundregistrene, 09.07.2022



Organisasjonsnr: 913 186 990
ZONO INVEST AS

RESULTATREGNSKAP

<u>Beløp i: NOK</u>	<u>Note</u>	<u>2021</u>	<u>2020</u>
RESULTATREGNSKAP			
Kostnader			
Annen driftskostnad	2	181 586	163 307
Sum kostnader		181 586	163 307
Driftsresultat		-181 586	-163 307
Finansinntekter og finanskostnader			
Renteinntekt fra foretak i samme konsern	3	235 929	36 519
Annen renteinntekt			1 630
Annen finansinntekt	4	3 080 052	3 514
Avkastning markedsbaserte omløpsmidler		-38 711	12 856 466
Sum finansinntekter		3 277 270	12 898 129
Nedskrivning av andre finansielle anleggsmidler	4	99 706	-119 000
Rentekostnad til foretak i samme konsern		39 049	22 147
Annen rentekostnad		1 082 261	269 222
Annen finanskostnad	4	886 101	1 844 227
Sum finanskostnader		2 107 118	2 016 595
Netto finans		1 170 153	10 881 534
Ordinært resultat før skattekostnad		988 567	10 718 227
Skattekostnad på ordinært resultat	5	615 215	352 895
Ordinært resultat etter skattekostnad		373 352	10 365 332
Årsresultat		373 352	10 365 332
Årsresultat etter minoritetsinteresser		373 352	10 365 332
Totalresultat		373 352	10 365 332
Overføringer og disponeringer			
Konsernbidrag	6	2 181 215	1 251 173
Udekket tap	6	-1 807 863	
Avsatt til annen egenkapital	6		9 114 159
Sum overføringer og disponeringer		373 352	10 365 332





Organisasjonsnr: 913 186 990
ZONO INVEST AS

BALANSE

Beløp i: NOK	Note	2021	2020
--------------	------	------	------

BALANSE - EIENDELER

Anleggsmidler

Immaterielle eiendeler

Finansielle anleggsmidler

Investering i annet foretak i samme konsern	4	245 294	345 000
Lån til foretak i samme konsern	3	12 636 504	6 149 624
Investeringer i aksjer og andeler	4	115 444	115 444
Sum finansielle anleggsmidler		12 997 242	6 610 068
Sum anleggsmidler		12 997 242	6 610 068

Omløpsmidler

Varer

Fordringer

Andre kortsiktige fordringer		832 100	
Sum fordringer		832 100	

Investeringer

Markedsbaserte aksjer	4	12 016 298	16 029 906
Andre finansielle instrumenter	4		
Sum investeringer		12 016 298	16 029 906

Bankinnskudd, kontanter og lignende

Bankinnskudd, kontanter o. l.		790 095	2 333 951
Sum bankinnskudd, kontanter og lignende		790 095	2 333 951

Sum omløpsmidler		13 638 493	18 363 858
-------------------------	--	-------------------	-------------------

SUM EIENDELER		26 635 735	24 973 926
----------------------	--	-------------------	-------------------

BALANSE - EGENKAPITAL OG GJELD

Egenkapital

Innskutt egenkapital

Aksjekapital	6	30 000	30 000
Annen innskutt egenkapital	6	-5 666	-5 666



Sum innskutt egenkapital		24 334	24 334
Opptjent egenkapital			
Annen egenkapital	6	8 950 505	10 758 369
Sum opptjent egenkapital		8 950 505	10 758 369
Sum egenkapital		8 974 839	10 782 703
Gjeld			
Langsiktig gjeld			
Annen langsiktig gjeld			
Øvrig langsiktig gjeld	5	1 604 068	
Sum annen langsiktig gjeld		1 604 068	
Sum langsiktig gjeld		1 604 068	0
Kortsiktig gjeld			
Gjeld til			
kredittinstitusjoner	4	13 169 651	12 577 641
Leverandørgjeld		90 747	9 515
Annen kortsiktig gjeld	5	2 796 430	1 604 068
Sum kortsiktig gjeld		16 056 828	14 191 224
Sum gjeld		17 660 896	14 191 224
SUM EGENKAPITAL OG GJELD		26 635 735	24 973 926



Organisasjonsnr: 913 186 990
ZONO INVEST AS

NOTEOPPLYSNINGER - SELSKAP - alle poster oppgitt i hele tall

Note

Antall aksjer og aksjeeiere

Note

2

Antall årsverk i regnskapsåret

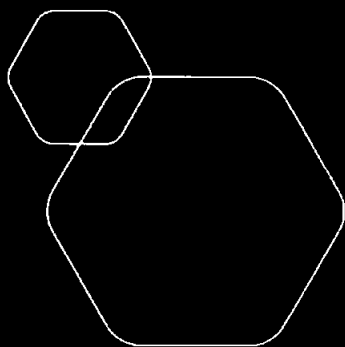
Virksomheten har hatt følgende antall årsverk:

0.00

Omløpsmidler Startdato Sluttdato Endring

Skattemessig fremf.undersk. Startdato Sluttdato Endring

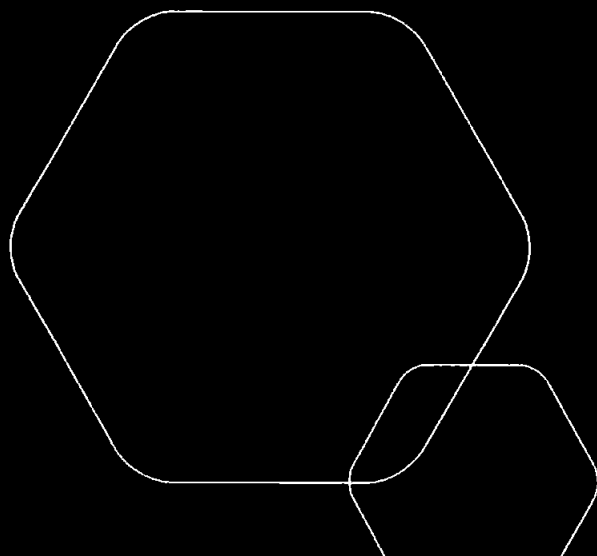
Kortsiktig gjeld Startdato Sluttdato Endring



Årsregnskap 2021

Zono Invest AS

Resultatregnskap
Balanse
Noter
Revisjonsberetning



Org.nr.: 913 186 990




Resultatregnskap			
Zono Invest AS			
Driftsinntekter og driftskostnader	Note	2021	2020
Annen driftskostnad	2	181 586	163 307
Sum driftskostnader		181 586	163 307
Driftsresultat		-181 586	-163 307
Finansinntekter og finanskostnader			
Renteinntekt fra foretak i samme konsern	3	235 929	36 519
Annen renteinntekt		0	1 630
Annen finansinntekt	4	3 080 052	3 514
Avkastning markedsbaserte omløpsmidler		-38 711	12 856 466
Nedskrivning av andre finansielle anleggsmidler	4	99 706	-119 000
Rentekostnad til foretak i samme konsern		39 049	22 147
Annen rentekostnad		1 082 261	269 222
Annen finanskostnad	4	886 101	1 844 227
Resultat av finansposter		1 170 153	10 881 534
Ordinært resultat før skattekostnad	5	988 567	10 718 227
Skattekostnad på ordinært resultat	5	615 215	352 895
Ordinært resultat		373 352	10 365 332
Årsresultat		373 352	10 365 332
Overføringer			
Avsatt konsernbidrag	6	2 181 215	1 251 173
Avsatt til annen egenkapital	6	0	9 114 159
Overført til udekket tap		1 807 863	0
Sum overføringer		373 352	10 365 332



Balanse			
Zono Invest AS			
Eiendeler	Note	2021	2020
Finansielle anleggsmidler			
Investeringer i annet foretak i samme konsern	4	245 294	345 000
Lån til foretak i samme konsern	3	12 636 504	6 149 624
Investeringer i aksjer og andeler	4	115 444	115 444
Sum finansielle anleggsmidler		12 997 242	6 610 068
Sum anleggsmidler		12 997 242	6 610 068
Omløpsmidler			
Andre kortsiktige fordringer		832 100	0
Sum fordringer		832 100	0
Investeringer			
Markedsbaserte aksjer	4	12 016 298	16 029 906
Sum investeringer		12 016 298	16 029 906
Bankinnskudd, kontanter o.l.		790 095	2 333 951
Sum omløpsmidler		13 638 493	18 363 858
Sum eiendeler		26 635 735	24 973 926



Balanse			
Zono Invest AS			
	Note	2021	2020
Egenkapital og gjeld			
Innskutt egenkapital			
Aksjekapital	6	30 000	30 000
Annen innskutt egenkapital	6	-5 666	-5 666
Sum innskutt egenkapital		<u>24 334</u>	<u>24 334</u>
Opptjent egenkapital			
Annen egenkapital	6	8 950 505	10 758 369
Sum opptjent egenkapital		<u>8 950 505</u>	<u>10 758 369</u>
Sum egenkapital		<u>8 974 839</u>	<u>10 782 703</u>
Gjeld			
Annen langsiktig gjeld			
Øvrig langsiktig gjeld	5	1 604 068	0
Sum annen langsiktig gjeld		<u>1 604 068</u>	<u>0</u>
Kortsiktig gjeld			
Gjeld til kredittinstitusjoner	4	13 169 651	12 577 641
Leverandørgjeld		90 747	9 515
Annen kortsiktig gjeld	5	2 796 430	1 604 068
Sum kortsiktig gjeld		<u>16 056 828</u>	<u>14 191 224</u>
Sum gjeld		<u>17 660 896</u>	<u>14 191 224</u>
Sum egenkapital og gjeld		<u>26 635 735</u>	<u>24 973 926</u>
Tønsberg, 27.06.2022 Styret i Zono Invest AS			
 Kristian Gjertsen Lundkvist styreleder			
Zono Invest AS		Side 4	



Zono Invest AS

Årsregnskap 2021

Noter

--

Note 1 Regnskapsprinsipper

Årsregnskapet er satt opp i samsvar med regnskapsloven og NRS 8 - God regnskapsskikk for små foretak.

Hovedregel for vurdering og klassifisering av eiendeler og gjeld

Eiendeler bestemt til varig eie eller bruk er klassifisert som anleggsmidler. Andre eiendeler er klassifisert som omløpsmidler. Fordringer som skal tilbakebetales innen et år er uansett klassifisert som omløpsmidler.

Ved klassifisering av kortsiktig og langsiktig gjeld er analoge kriterier lagt til grunn.

Anleggsmidler vurderes til anskaffelseskost, men nedskrives til virkelig verdi når verdifallet forventes ikke å være forbigående. Anleggsmidler med begrenset økonomisk levetid avskrives planmessig. Langsiktig gjeld balanseføres til nominelt mottatt beløp på etableringstidspunktet.

Omløpsmidler vurderes til laveste av anskaffelseskost og virkelig verdi. Kortsiktig gjeld balanseføres til nominelt mottatt beløp på etableringstidspunktet.

Enkelte poster er vurdert etter andre regler. Postene det gjelder vil være blant de postene som omhandles nedenfor.

Investeringer i aksjer og andeler

FIFO-metoden benyttes for tilordning av anskaffelseskost for ombyttbare finansielle eiendeler. Kortsiktige plasseringer (aksjer og andeler vurdert som omløpsmidler) vurderes til laveste av anskaffelseskost og virkelig verdi på balansedagen. Mottatt utbytte og andre utdelinger fra selskapene inntektsføres som annen finansinntekt.

Pengeposter i utenlandsk valuta er verdsatt til kursen ved regnskapsårets slutt og kostmetoden er benyttet for investeringer i datterselskap/ tilknyttet selskap. Utbytte er inntektsført samme år som det er avsatt i datterselskap/tilknyttet selskap, dersom det er sannsynlig at beløpet vil mottas. Ved utbytte som overstiger andel av tilbakeholdt resultat etter kjøpet representerer den overskytende del tilbakebetaling av investert kapital, og er fratrukket investeringens verdi i balansen.

Skatt

Skattekostnaden i resultatregnskapet omfatter både periodens betalbare skatt og endring i utsatt skatt. Utsatt skatt er beregnet med 22 % på grunnlag av de midlertidige forskjeller som eksisterer mellom regnskapsmessige og skattemessige verdier, samt ligningsmessig underskudd til fremføring ved utgangen av regnskapsåret. Skatteøkende og skattereduserende midlertidige forskjeller som reverserer eller kan reversere i samme periode er utlignet og nettoført.

Bruk av estimater

Ledelsen har brukt estimater og forutsetninger som har påvirket resultatregnskapet og verdsettelsen av eiendeler og gjeld, samt usikre eiendeler og forpliktelser på balansedagen under utarbeidelsen av årsregnskapet i henhold til god regnskapsskikk.

Valuta

Pengeposter i utenlandsk valuta vurderes iht kursen ved regnskapsårets slutt.



Note 2 Lønnskostnader etc

Selskapet har ingen ansatte.

Note 3 Mellomværende med nærstående

Fordringer til selskaper i samme konsern

	2021	2020
Lån til Middelborg AS	12 636 504	4 446 829
Lån til Middelborg Invest AS	0	1 702 795
Sum	12 636 504	6 149 624

Lån til Middelborg AS renteberegnes med den til enhver tid gjeldende konsernrente, som i 2021 i gjennomsnitt har vært 2,71 %. Lånene skal tilbakebetales når likviditeten i selskapet tillater dette. Lånene er definert som langsiktig.

Beløp i øvrig langsiktig gjeld er fjorårets konsernbidrag. Beløp i annen kortsiktig gjeld er årets konsernbidrag.

Note 4 Investeringer i aksjer og gjeld til kredittinstitusjoner

Finansielle anleggsmidler

Foretaksnavn	Zono Holding AS
Ervervet	2017
Kontor	Tønsberg
Antall aksjer	254 545
Eierandel	1,73 %
Anskaffelseskost	503 940
Bokført egenkapital	9 054 431
Nedskrevet pr. 31.12.2021	258 646
Bokført verdi 31.12.2021	245 294

Andre aksjer

Investering i ikke-

markedsbaserte aksjer:

	Anskaffelseskost:	Bokført verdi:	Markedsverdi:
Anleggsaksjer	115 444	115 444	IA
Sum	115 444	115 444	IA

Markedsbaserte aksjer:

	Anskaffelseskost:	Bokført verdi:	Markedsverdi:
Aksjer	12 285 372	12 016 298	35 175 699
Sum	12 285 372	12 016 298	35 175 699

Zono Invest AS eier aksjeposter i selskaper notert på Oslo Børs, Euronext Growth og First North. Aksjene notert på Euronext og First North er i regnskapet oppført til kostpris, men det ligger vesentlige merverdier i disse aksjene som ikke reflekteres i årsregnskapet for 2021.

Selskapet har en aksjekreditramme på 35 millioner. Per 31.12.2021 er aksjekreditten trukket med kr 12 306 427. Middelborg Invest AS har stilt selvskyldnerkausjon for aksjekreditten begrenset oppad til 7 millioner.



Note 5 Skatt

Utsatt skatt

Spesifikasjon av midlertidige forskjeller og beregning av utsatt skatt:

Midlertidige forskjeller knyttet til:	2021	2020	Endring
Underskudd til fremføring	0		0
Sum midlertidige forskjeller	<u>0</u>	<u>0</u>	<u>0</u>
Utsatt skatt/skattefordel 22 %	0	0	0

Det er foretatt utligning av positive og negative forskjeller i den utstrekning det følger av foreløpig Utsatt skattefordel bokføres ikke i henhold til NRS 8 - God regnskapskikk for små foretak.

<i>Betalbar skatt fremkommer slik:</i>	2021
Resultat før skattekostnad	988 567
Permanente forskjeller	1 787 655
Endring midlertidige tidsforskjeller (jfr. ovenfor)	0
3 % tilbakeføring av skattefrie inntekter	20 210
Anvendelse av fremførbart underskudd fra tidligere år	<u>0</u>
Grunnlag betalbar skatt (avrundet)	2 796 433

Betalbar skatt på årets resultat 22 % 615 215

Årets skattekostnad fremkommer slik:

Betalbar skatt	615 215
Utsatt skatt - netto endring (jfr. ovenfor)	<u>0</u>
Årets totalt skattekostnad	615 215

Betalbar skatt i balansen fremkommer slik:

Betalbar skatt på årets resultat	615 215
Skatteeffekt på avgitt konsernbidrag	<u>-615 215</u>
Betalbar skatt i balansen	0

Note 6 Egenkapital og aksjonærinformasjon

Egenkapital	Annen innskutt egenkapital		Annen egenkapital	Sum
	Aksjekapital	egenkapital	egenkapital	
Egenkapital 01.01.2021	30 000	-5 666	10 758 369	10 782 703
Avgitt konsernbidrag			-2 181 215	-2 181 215
Årets resultat	<u>0</u>	<u>0</u>	<u>373 352</u>	<u>373 352</u>
Egenkapital 31.12.2021	30 000	-5 666	8 950 505	8 974 839

Selskapets aksjekapital er på kr 30 000 fordelt på 1 000 aksjer à kr 30 pr. aksje. Selskapets aksjer gir lik rett til utbytte.

Aksjeeierne i Zono Invest AS pr. 31.12.2021 er:

	Antall aksjer
Middelborg Invest AS	<u>1 000</u>



Statsautoriserte revisorer
Ernst & Young AS

Åslyveien 21, 3170 Sem
Postboks 2427, 3104 Tønsberg

Foretaksregisteret: NO 976 389 387 MVA
Tlf: +47 24 00 24 00

www.ey.no
Medlemmer av Den norske Revisorforening

UAVHENGIG REVISORS BERETNING

Til generalforsamlingen i Zono Invest AS

Konklusjon

Vi har revidert årsregnskapet for Zono Invest AS som består av balanse per 31. desember 2021, resultatregnskap for regnskapsåret avsluttet per denne datoen og noter til årsregnskapet, herunder et sammendrag av viktige regnskapsprinsipper.

Etter vår mening oppfyller årsregnskapet gjeldende lovkrav og gir et rettviseende bilde av selskapets finansielle stilling per 31. desember 2021 og av dets resultater for regnskapsåret avsluttet per denne datoen i samsvar med regnskapslovens regler og god regnskapsskikk i Norge.

Grunnlag for konklusjon

Vi har gjennomført revisjonen i samsvar med International Standards on Auditing (ISA-ene). Våre oppgaver og plikter i henhold til disse standardene er beskrevet nedenfor under *Revisors oppgaver og plikter ved revisjonen av årsregnskapet*. Vi er uavhengige av selskapet i samsvar med kravene i relevante lover og forskrifter i Norge og *International Code of Ethics for Professional Accountants* (inkludert internasjonale uavhengighetsstandarder) utstedt av International Ethics Standards Board for Accountants (IESBA-reglene), og vi har overholdt våre øvrige etiske forpliktelser i samsvar med disse kravene. Innhentet revisjonsbevis er etter vår vurdering tilstrekkelig og hensiktsmessig som grunnlag for vår konklusjon.

Andre forhold

Årsregnskapet for perioden som ble avsluttet 31. desember 2020 er ikke revidert, og sammenligningstallene er dermed ikke revidert. Dette forholdet har ingen betydning for konklusjonen om årsregnskapet.

Ledelsens ansvar for årsregnskapet

Styret og daglig leder (ledelsen) er ansvarlig for å utarbeide årsregnskapet og for at det gir et rettviseende bilde i samsvar med regnskapslovens regler og god regnskapsskikk i Norge. Ledelsen er også ansvarlig for slik intern kontroll som den finner nødvendig for å kunne utarbeide et årsregnskap som ikke inneholder vesentlig feilinformasjon, verken som følge av misligheter eller feil.

Ved utarbeidelsen av årsregnskapet må ledelsen ta standpunkt til selskapets evne til fortsatt drift og opplyse om forhold av betydning for fortsatt drift. Forutsetningen om fortsatt drift skal legges til grunn for årsregnskapet med mindre ledelsen enten har til hensikt å avvike selskapet eller virksomheten, eller ikke har noe annet realistisk alternativ.

Revisors oppgaver og plikter ved revisjonen av årsregnskapet

Vårt mål er å oppnå betryggende sikkerhet for at årsregnskapet som helhet ikke inneholder vesentlig feilinformasjon, verken som følge av misligheter eller feil, og å avgi en revisjonsberetning som inneholder vår konklusjon. Betryggende sikkerhet er en høy grad av sikkerhet, men ingen garanti for at en revisjon utført i samsvar med ISA-ene, alltid vil avdekke vesentlig feilinformasjon. Feilinformasjon kan skyldes misligheter eller feil og er å anse som vesentlig dersom den enkeltvis eller samlet med rimelighet kan forventes å påvirke de økonomiske beslutningene som brukerne foretar på grunnlag av årsregnskapet.

Som del av en revisjon i samsvar med ISA-ene, utøver vi profesjonelt skjønn og utviser profesjonell skepsis gjennom hele revisjonen. I tillegg:



Building a better
working world

- identifiserer og vurderer vi risikoen for vesentlig feilinformasjon i årsregnskapet, enten det skyldes misligheter eller feil. Vi utformer og gjennomfører revisjonshandlinger for å håndtere slike risikoer, og innhenter revisjonsbevis som er tilstrekkelig og hensiktsmessig som grunnlag for vår konklusjon. Risikoen for at vesentlig feilinformasjon som følge av misligheter ikke blir avdekket, er høyere enn for feilinformasjon som skyldes feil, siden misligheter kan innebære samarbeid, forfalskning, bevisste utelatelser, uriktige fremstillinger eller overstyring av intern kontroll.
- opparbeider vi oss en forståelse av den interne kontrollen som er relevant for revisjonen, for å utforme revisjonshandlinger som er hensiktsmessige etter omstendighetene, men ikke for å gi uttrykk for en mening om effektiviteten av selskapets interne kontroll.
- evaluerer vi om de anvendte regnskapsprinsippene er hensiktsmessige og om regnskapsestimatene og tilhørende noteopplysninger utarbeidet av ledelsen er rimelige.
- konkluderer vi på om ledelsens bruk av fortsatt drift-forutsetningen er hensiktsmessig, og, basert på innhentede revisjonsbevis, hvorvidt det foreligger vesentlig usikkerhet knyttet til hendelser eller forhold som kan skape betydelig tvil om selskapets evne til fortsatt drift. Dersom vi konkluderer med at det eksisterer vesentlig usikkerhet, kreves det at vi i revisjonsberetningen henleder oppmerksomheten på tilleggsopplysningene i årsregnskapet, eller, dersom slike tilleggsopplysninger ikke er tilstrekkelige, at vi modifiserer vår konklusjon om årsregnskapet. Våre konklusjoner er basert på revisjonsbevis innhentet frem til datoen for revisjonsberetningen. Etterfølgende hendelser eller forhold kan imidlertid medføre at selskapet ikke kan fortsette driften.
- evaluerer vi den samlede presentasjonen, strukturen og innholdet i årsregnskapet, inkludert tilleggsopplysningene, og hvorvidt årsregnskapet gir uttrykk for de underliggende transaksjonene og hendelsene på en måte som gir et rettviseende bilde.

Vi kommuniserer med styret blant annet om det planlagte omfanget av og tidspunktet for revisjonsarbeidet og eventuelle vesentlige funn i revisjonen, herunder vesentlige svakheter i den interne kontrollen som vi avdekker gjennom revisjonen.

Tønsberg, 28. juni 2022
ERNST & YOUNG AS

Revisjonsberetningen er signert elektronisk

Petter L Christoffersen
statsautorisert revisor

Penneo Dokumentnøkkel: C7QVZ-167EL-VX1WU-0W1MST-H6EQN-KYHBC



PENNEO

Signaturene i dette dokumentet er juridisk bindende. Dokument signert med "Penneo"™ - sikker digital signatur.
De signerende parter sin identitet er registrert, og er listet nedenfor.

"Med min signatur bekrefter jeg alle datoer og innholdet i dette dokument."

Petter L Christoffersen

Statsautorisert revisor

På vegne av: EY

Serienummer: 9578-5999-4-1801969

IP: 145.62.xxx.xxx

2022-06-28 21:45:29 UTC



Penneo Dokumentnøkkel: C7QVZ-167EL-VX1WU-0W1MST-H6EQN-KYHBC

Dokumentet er signert digitalt, med **Penneo.com**. Alle digitale signatur-data i dokumentet er sikret og validert av den datamaskin-utregnede hash-verdien av det opprinnelige dokument. Dokumentet er låst og tids-stemplet med et sertifikat fra en betrodd tredjepart. All kryptografisk bevis er integrert i denne PDF, for fremtidig validering (hvis nødvendig).

Hvordan bekrefter at dette dokumentet er originalen?

Dokumentet er beskyttet av ett Adobe CDS sertifikat. Når du åpner dokumentet i

Adobe Reader, skal du kunne se at dokumentet er sertifisert av **Penneo e-signature service <penneo@penneo.com>**. Dette garanterer at innholdet i dokumentet ikke har blitt endret.

Det er lett å kontrollere de kryptografiske beviser som er lokalisert inne i dokumentet, med Penneo validator - <https://penneo.com/validate>