



ÅRSREGNSKAPET FOR REGNSKAPSÅRET 2022 - GENERELL INFORMASJON

Enheten

Organisasjonsnummer: 827 180 882
Organisasjonsform: Aksjeselskap
Foretaksnavn: HJULA VÆVERI HALVOR SCHOU AS
Forretningsadresse: c/o Zenith Eiendom Bygg B
Myrens verksted 1A
0473 OSLO

Regnskapsår

Årsregnskapets periode: 01.01.2022 - 31.12.2022

Konsern

Morselskap i konsern: Nei

Regnskapsregler

Regler for små foretak benyttet: Ja
Benyttet ved utarbeidelsen av årsregnskapet til selskapet: Regnskapslovens alminnelige regler

Årsregnskapet fastsatt av kompetent organ

Bekreftet av representant for selskapet: Paul Johan Nauste
Dato for fastsettelse av årsregnskapet: 27.03.2023

Grunnlag for avgivelse

År 2022: Årsregnskapet er elektronisk innlevert
År 2021: Tall er hentet fra elektronisk innlevert årsregnskap fra 2022

Det er ikke krav til at årsregnskapet m.v. som sendes til Regnskapsregisteret er undertegnet. Kontrollen på at dette er utført ligger hos revisor/enhetens øverste organ. Sikkerheten ivaretas ved at innsender har rolle/rettighet for innsending av årsregnskapet via Altinn, og ved at det bekreftes at årsregnskapet er fastsatt av kompetent organ.

Brønnøysundregistrene, 07.06.2024



Resultatregnskap

Beløp i: NOK	Note	2022	2021
RESULTATREGNSKAP			
Inntekter			
Leieinntekter		16 373 623	15 654 434
Annen driftsinntekt		225 783	705
Sum inntekter		16 599 406	15 655 139
Kostnader			
Lønnskostnad	2	176 855	193 970
Avskrivning av driftsmidler og immaterielle eiendeler	3	328 920	328 920
Annen driftskostnad	2	3 396 257	4 348 202
Sum kostnader		3 902 032	4 871 092
Driftsresultat		12 697 374	10 784 047
Finansinntekter og finanskostnader			
Annen renteinntekt		3	18
Sum finansinntekter		3	18
Annen rentekostnad		363 989	321 829
Sum finanskostnader		363 989	321 829
Netto finans		-363 986	-321 812
Ordinært resultat før skattekostnad		12 333 388	10 462 236
Skattekostnad på resultat	4	2 713 346	1 183 282
Ordinært resultat etter skattekostnad		9 620 042	9 278 954
Årsresultat		9 620 042	9 278 954
Årsresultat etter minoritetsinteresser		9 620 042	9 278 954
Totalresultat		9 620 042	9 278 954
Overføringer og disponeringer			
Ordinært utbytte		4 500 000	
Avsatt til annen egenkapital	5	5 120 042	9 278 954



Resultatregnskap

Beløp i: NOK	Note	2022	2021
Sum overføringer og disponeringer	5	9 620 042	9 278 954



Balanse

Beløp i: NOK	Note	2022	2021
BALANSE - EIENDELER			
Anleggsmidler			
Immaterielle eiendeler			
Varige driftsmidler			
Tomter, bygninger o.a. fast eiendom		12 844 382	12 936 088
Maskiner og anlegg		2 894 118	3 068 622
Sum varige driftsmidler		15 738 500	16 004 711
Sum anleggsmidler	3	15 738 500	16 004 711
Omløpsmidler			
Varer			
Fordringer			
Kundefordringer		31 638	14 649
Andre kortsiktige fordringer		428 735	376 469
Sum fordringer		460 372	391 118
Bankinnskudd, kontanter og lignende			
Bankinnskudd, kontanter o.l.	6	6 930 761	7 741 470
Sum bankinnskudd, kontanter og lignende		6 930 761	7 741 470
Sum omløpsmidler		7 391 133	8 132 588
SUM EIENDELER		23 129 633	24 137 298
BALANSE - EGENKAPITAL OG GJELD			
Egenkapital			
Innskutt egenkapital			
Aksjekapital		120 000	120 000
Overkurs		1 069 500	7 069 500
Sum innskutt egenkapital		1 189 500	7 189 500



Balanse

Beløp i: NOK	Note	2022	2021
Opptjent egenkapital			
Annen egenkapital		1 344 151	1 824 108
Sum opptjent egenkapital		1 344 151	1 824 108
Sum egenkapital	5	2 533 651	9 013 608
Gjeld			
Langsiktig gjeld			
Utsatt skatt	4	1 081 932	1 056 464
Sum avsetninger for forpliktelser		1 081 932	1 056 464
Annen langsiktig gjeld			
Gjeld til kredittinstitusjoner	7	10 000 000	10 000 000
Sum annen langsiktig gjeld		10 000 000	10 000 000
Sum langsiktig gjeld		11 081 932	11 056 464
Kortsiktig gjeld			
Leverandørgjeld		1 255 690	1 186 998
Betalbar skatt	4	2 687 878	1 150 335
Skyldig offentlige avgifter			23 970
Utbytte		4 500 000	
Annen kortsiktig gjeld		1 070 483	1 705 922
Sum kortsiktig gjeld		9 514 051	4 067 226
Sum gjeld		20 595 983	15 123 690
SUM EGENKAPITAL OG GJELD		23 129 633	24 137 298



Brønnøysundregistrene

ÅRSREGNSKAP FOR REGNSKAPSÅRET 2022 - GENERELL INFORMASJON

Journalnummer: 2023 395448

Enheten

Organisasjonsnummer: 827 180 882
Organisasjonsform: Aksjeselskap
Foretaksnavn: HJULA VÆVERI HALVOR SCHOU AS
Forretningsadresse: c/o Zenith Eiendom Bygg B
Myrens verksted 1A
0473 OSLO

Regnskapsår

Årsregnskapets periode: 01.01.2022 - 31.12.2022

Konsern

Morselskap i konsern: Nei

Regnskapsregler

Regler for små foretak benyttet: Ja
Benyttet ved utarbeidelsen av
årsregnskapet til selskapet: Regnskapslovens alminnelige regler

Årsregnskapet fastsatt av kompetent organ

Bekreftet av representant for selskapet: Paul Johan Nauste
Dato for fastsettelse av årsregnskapet: 27.03.2023

Grunnlag for avgivelse

År 2022: Årsregnskap er elektronisk innlevert.
År 2021: Tall er hentet fra elektronisk innlevert årsregnskap fra 2022.

Det er ikke krav til at årsregnskapet m.v. som sendes til Regnskapsregisteret er undertegnet. Kontrollen på at dette er utført ligger hos revisor/enhetens øverste organ. Sikkerheten ivaretas ved at innsender har rolle/rettighet for innsending av årsregnskapet via Altinn, og ved at det bekreftes at årsregnskapet er fastsatt av kompetent organ.

Brønnøysundregistrene, 22.05.2023



Organisasjonsnr: 827 180 882
HJULA VÆVERI HALVOR SCHOU AS

RESULTATREGNSKAP

Beløp i: NOK	Note	2022	2021
RESULTATREGNSKAP			
Inntekter			
Leieinntekter		16 373 623	15 654 434
Annen driftsinntekt		225 783	705
Sum inntekter		16 599 406	15 655 139
Kostnader			
Lønnskostnad	2	176 855	193 970
Avskrivning av driftsmidler og immaterielle eiendeler	3	328 920	328 920
Annen driftskostnad	2	3 396 257	4 348 202
Sum kostnader		3 902 032	4 871 092
Driftsresultat		12 697 374	10 784 047
Finansinntekter og finanskostnader			
Annen renteinntekt		3	18
Sum finansinntekter		3	18
Annen rentekostnad		363 989	321 829
Sum finanskostnader		363 989	321 829
Netto finans		-363 986	-321 812
Ordinært resultat før skattekostnad			
Skattekostnad på resultat	4	2 713 346	1 183 282
Ordinært resultat etter skattekostnad		9 620 042	9 278 954
Årsresultat		9 620 042	9 278 954
Årsresultat etter minoritetsinteresser		9 620 042	9 278 954
Totalresultat		9 620 042	9 278 954
Overføringer og disponeringer			
Ordinært utbytte		4 500 000	
Avsatt til annen egenkapital	5	5 120 042	9 278 954
Sum overføringer og disponeringer	5	9 620 042	9 278 954



Organisasjonsnr: 827 180 882
HJULA VÆVERI HALVOR SCHOU AS

BALANSE

Beløp i: NOK **Note** **2022** **2021**

BALANSE - EIENDELER

Anleggsmidler Immaterielle eiendeler

Varige driftsmidler

Tomter, bygninger o.a.

fast eiendom

12 844 382

12 936 088

Maskiner og anlegg

2 894 118

3 068 622

Sum varige driftsmidler

15 738 500

16 004 711

Sum anleggsmidler

3

15 738 500

16 004 711

Omløpsmidler

Varer

Fordringer

Kundefordringer

31 638

14 649

Andre kortsiktige

fordringer

428 735

376 469

Sum fordringer

460 372

391 118

Bankinnskudd, kontanter og lignende

Bankinnskudd, kontanter o.

l.

6

6 930 761

7 741 470

Sum bankinnskudd,

kontanter og lignende

6 930 761

7 741 470

Sum omløpsmidler

7 391 133

8 132 588

SUM EIENDELER

23 129 633

24 137 298

BALANSE - EGENKAPITAL OG GJELD

Egenkapital

Innskutt egenkapital

Aksjekapital

120 000

120 000

Overkurs

1 069 500

7 069 500

Sum innskutt egenkapital

1 189 500

7 189 500

Opptjent egenkapital

Annen egenkapital

1 344 151

1 824 108

Sum opptjent egenkapital

1 344 151

1 824 108

Sum egenkapital

5

2 533 651

9 013 608

Gjeld



Langsiktig gjeld			
Utsatt skatt	4	1 081 932	1 056 464
Sum avsetninger for forpliktelse		1 081 932	1 056 464
Annen langsiktig gjeld			
Gjeld til kredittinstitusjoner	7	10 000 000	10 000 000
Sum annen langsiktig gjeld		10 000 000	10 000 000
Sum langsiktig gjeld		11 081 932	11 056 464
Kortsiktig gjeld			
Leverandørgjeld		1 255 690	1 186 998
Betalbar skatt	4	2 687 878	1 150 335
Skyldig offentlige avgifter			23 970
Utbytte		4 500 000	
Annen kortsiktig gjeld		1 070 483	1 705 922
Sum kortsiktig gjeld		9 514 051	4 067 226
Sum gjeld		20 595 983	15 123 690
SUM EGENKAPITAL OG GJELD		23 129 633	24 137 298



Organisasjonsnr: 827 180 882
HJULA VÆVERI HALVOR SCHOU AS

NOTEOPPLYSNINGER - SELSKAP - alle poster oppgitt i hele tall

Note

Antall årsverk i regnskapsåret
0.00

<u>Sum</u>	<u>Beløp</u>
<u>Balanseført verdi 31.12.</u>	<u>Varige driftsmidler Immaterielle eiend.</u>

Konsernregnskap

Morselskapet sitt navn

Forretningskontor for morselskapet

Begrunnelse for at datterselskap er utelatt fra konsolideringen

<u>Samlet beløp - tilknyttet selskap</u>	<u>Årets</u>	<u>Fjorårets</u>
--	--------------	------------------

<u>Samlet beløp - foretak i samme konsern</u>	<u>Årets</u>	<u>Fjorårets</u>
---	--------------	------------------

<u>Samlet beløp - foretak i samme konsern</u>	<u>Årets</u>	<u>Fjorårets</u>
---	--------------	------------------

<u>Samlet beløp - felles kontrollert virksomhet</u>	<u>Årets</u>	<u>Fjorårets</u>
---	--------------	------------------

<u>Pantstillelse</u>	<u>Beløp</u>
----------------------	--------------

<u>Beholdning av egne aksjer</u>	<u>Antall</u>	<u>Pålydende</u>	<u>Andel av aksjek.</u>
----------------------------------	---------------	------------------	-------------------------



Årsregnskap

2022

Hjula Væveri Halvor Schou AS



Resultatregnskap			
Hjula Væveri Halvor Schou AS			
Driftsinntekter og driftskostnader	Note	2022	2021
Leieinntekter		16 373 623	15 654 434
Annen driftsinntekt		225 783	705
Sum driftsinntekter		16 599 406	15 655 139
Lønnskostnad	2	176 855	193 970
Avskrivning av driftsmidler og immaterielle eiendeler	3	328 920	328 920
Annen driftskostnad	2	3 396 257	4 348 202
Sum driftskostnader		3 902 032	4 871 092
Driftsresultat		12 697 374	10 784 047
Finansinntekter og finanskostnader			
Annen renteinntekt		3	18
Annen rentekostnad		363 989	321 829
Resultat av finansposter		-363 986	-321 812
Resultat før skattekostnad		12 333 388	10 462 236
Skattekostnad på resultat	4	2 713 346	1 183 282
Resultat		9 620 042	9 278 954
Ekstraordinære inntekter og kostnader			
Årsresultat		9 620 042	9 278 954
Overføringer			
Avsatt til utbytte		4 500 000	0
Avsatt til annen egenkapital	5	5 120 042	9 278 954
Sum overføringer	5	9 620 042	9 278 954



Balanse			
Hjula Væveri Halvor Schou AS			
Eiendeler	Note	2022	2021
Anleggsmidler			
Immaterielle eiendeler			
Varige driftsmidler			
Tomter, bygninger o.a. fast eiendom		12 844 382	12 936 088
Maskiner og anlegg		2 894 118	3 068 622
Sum varige driftsmidler		15 738 500	16 004 711
Finansielle anleggsmidler			
Sum anleggsmidler	3	15 738 500	16 004 711
Omløpsmidler			
Fordringer			
Kundefordringer		31 638	14 649
Andre kortsiktige fordringer		428 735	376 469
Sum fordringer		460 372	391 118
Investeringer			
Bankinnskudd, kontanter o.l.	6	6 930 761	7 741 470
Sum omløpsmidler		7 391 133	8 132 588
Sum eiendeler		23 129 633	24 137 298

Hjula Væveri Halvor Schou AS

Side 2

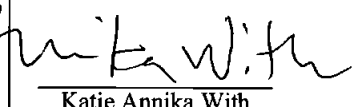


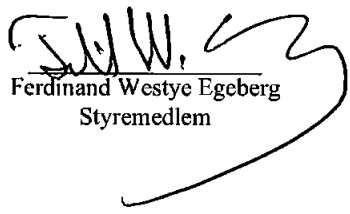

X.W
A




Balanse			
Hjula Væveri Halvor Schou AS			
Egenkapital og gjeld	Note	2022	2021
Egenkapital			
Innskutt egenkapital			
Aksjekapital		120 000	120 000
Overkurs		1 069 500	7 069 500
Sum innskutt egenkapital		1 189 500	7 189 500
Opptjent egenkapital			
Annen egenkapital		1 344 151	1 824 108
Sum opptjent egenkapital		1 344 151	1 824 108
Sum egenkapital	5	2 533 651	9 013 608
Gjeld			
Avsetning for forpliktelser			
Utsatt skatt	4	1 081 932	1 056 464
Annen langsiktig gjeld			
Gjeld til kredittinstitusjoner	7	10 000 000	10 000 000
Sum annen langsiktig gjeld		10 000 000	10 000 000
Kortsiktig gjeld			
Leverandørgjeld		1 255 690	1 186 998
Betalbar skatt	4	2 687 878	1 150 335
Skyldig offentlige avgifter		0	23 970
Utbytte		4 500 000	0
Annen kortsiktig gjeld		1 070 483	1 705 922
Sum kortsiktig gjeld		9 514 051	4 067 226
Sum gjeld		20 595 983	15 123 690
Sum egenkapital og gjeld		23 129 633	24 137 298
Hjula Væveri Halvor Schou AS		Side 3	

Handwritten signature and initials.



Balanse		
Hjula Væveri Halvor Schou AS		
Styret i Hjula Væveri Halvor Schou AS		
 Katie Annika With Styremedlem	 Truls Sanengen Styremedlem	 Kari Sanengen Styremedlem
 Ferdinand Westye Egeberg Styremedlem	 Mads Aggrup Styreleder	
Hjula Væveri Halvor Schou AS		Side 4





Hjula Væveri Halvor Schou AS

Noter til regnskap 31.12.2022

Note 1 Regnskapsprinsipper

Årsregnskapet som er utarbeidet av selskapets styre og ledelse, må leses i sammenheng med revisors beretning

Årsregnskapet består av resultatregnskap, balanse og noteopplysninger og er avlagt i samsvar med aksjelov, regnskapslov og god regnskapsskikk i Norge gjeldende pr. 31. desember 2022. Årsregnskapet gir et rettviseende bilde av eiendeler og gjeld, finansiell stilling og resultat.

Årsregnskapet er basert på de grunnleggende prinsipper om historisk kost, sammenlignbarhet, fortsatt drift, kongruens og forsiktighet. Transaksjoner regnskapsføres til verdien av vederlaget på transaksjonstidspunktet. Inntekter resultatføres når de er opptjent og kostnader sammenstilles med opptjente inntekter. Regnskapsprinsippene utdypes nedenfor. Når faktiske tall ikke er tilgjengelige på tidspunkt for regnskaps-avleggelsen, tilsier god regnskapsskikk at ledelsen beregner et best mulig estimat

Eiendeler/gjeld som knytter seg til varekretsløpet og poster som forfaller til betaling innen ett år etter balansedagen, er klassifisert som omløpsmidler/kortsiktig gjeld. Vurdering av omløpsmidler/kortsiktig gjeld skjer til laveste/høyeste verdi av anskaffelseskost og virkelig verdi. Virkelig verdi er definert som antatt fremtidig salgspris redusert med forventede salgskostnader. Andre eiendeler er klassifisert som anleggsmidler.

Regnskapsprinsipper for vesentlige regnskapsposter

Inntektsføringstidspunkt

Inntekter resultatføres når den er opptjent. Selskapet har inntekter i forbindelse med utleie av eiendom, og regnskapsføres i den perioden hvor leietaker leier eiendommen. Opptjente, ikke fakturerte inntekter vises som en eiendel i balansen, mens fakturerte, ikke opptjente inntekter presenteres som annen kortsiktig gjeld.

Kostnadsføringstidspunkt / sammenstilling

Utgifter sammenstilles med og kostnadsføres samtidig med de inntekter utgiftene kan henføres til. Utgifter som ikke kan henføres direkte til inntekter, kostnadsføres når de påløper.

Varige driftsmidler

Varige driftsmidler føres i balansen til anskaffelseskost, fratrukket akkumulerte av- og nedskrivninger. Ordinære avskrivninger er beregnet lineært over driftsmidlenes økonomiske levetid med utgangspunkt i historisk kostpris fratrukket estimert utraneringsverdi. Det foretas løpende revurdering av avskrivningsplaner. Avskrivningene er klassifisert som ordinære driftskostnader.

Utsatt skatt og skattekostnad

Utsatt skatt beregnes på bakgrunn av midlertidige forskjeller mellom regnskapsmessige og skattemessige verdier ved utgangen av regnskapsåret. Ved beregningen benyttes nominell skattesats. Positive og negative forskjeller vurderes mot hverandre innenfor samme tidsintervall. Årets skattekostnad består av endringer i utsatt skatt og utsatt skattefordel, sammen med betalbar skatt for inntektsåret korrigert for feil i tidligere års beregninger.

Kundefordringer

Kundefordringer er oppført i balansen til pålydende etter fradrag for avsetning til påregnelige tap.

Gjeld og fordring i utenlandsk valuta

Gjeld og fordring i utenlandsk valuta er bokført til balansedagens kurs. Transaksjoner i resultatregnskapet blir ført til den enhver tid gjeldende valutakurs.

Rehabiliteringskostnader

Rehabiliteringskostnader som representerer en tilbakeføring av eiendommen til opprinnelig standard, hensyntatt byggeteknisk utvikling, kostnadsføres som rehabiliteringskostnader.



Hjula Væveri Halvor Schou AS

Noter til regnskap 31.12.2022

Note 2 Godtgjørelse til styret og revisor

Selskapet har ikke hatt ansatte i 2022 og er ikke forpliktet til å ha tjenestepensjonsordning etter lov om tjenestepensjon.

Det er i regnskapet 2022 kostnadsført kr 176 855,- inkl arbeidsgiveravgift i styrehonorar.

Revisjonshonorar er i 2022 kr. 110.550,- eks mva, som gjelder lovpålagt revisjon.

Note 3 Varige driftsmidler og immaterielle eiendeler

	Tomt	Bygg	Inventar
Anskaffelseskost 01.01	600 000	15 442 126	4 362 501
Tilgang	-	62 710	-
Anskaffelseskost 31.12.	600 000	15 504 836	4 362 501
Avskrivninger 01.01.	-	3 106 037	1 293 878
Avskrivninger 31.12.	-	3 260 453	1 468 382
Bokført verdi 31.12.	600 000	12 244 382	2 894 118
Årets avskrivninger	-	154 416	174 504
Avskrivningsprosent	Avskrives ikke	1 %	4 %
Avskrivningsplan		Lineær	Lineær



Hjula Væveri Halvor Schou AS

Noter til regnskap 31.12.2022

Note 4 Skatt

	2022	2021
Betalbar skatt fremkommer slik		
Regnskapsmessig resultat før skatt	12 333 388	10 462 236
Permanente forskjeller	-	0
Endring midlertidige forskjeller	-115 761	-5 233 440
Skattepliktig resultat	12 217 627	5 228 796
Anvendelse av fremførbart underskudd		
Grunnlag betalbar skatt	12 217 627	5 228 796
Betalbar skatt på årets resultat	2 687 878	1 150 335

Årets skattekostnad fremkommer slik

	2022	2021
Betalbar skatt på årets resultat	2 713 346	1 150 335
Effekt av ikke resultatførte poster	-	-
IB midlertidige forskjeller ført mot egenkapitalen	-	-1 023 517
Bruttoendring utsatt skatt	-	1 056 464
Årets skattekostnad	2 713 346	1 183 282

Spesifikasjon av grunnlag for utsatt skattefordel:

	2022	2021
Driftsmidler	4 917 871	4 802 110
Gevinst- og tapskonto	-	-
Andre avsetninger etter God Regnskapsskikk	-	-
Pensjonsforpliktelser	-	-
Underskudd til fremføring	-	-
Grunnlag utsatt skatt / utsatt skattefordel	4 917 871	4 802 110
Utsatt skatt/ skattefordel	1 081 932	1 056 464
Utsatt skattefordel som ikke er balanseført	0	0
Utsatt skatt / utsatt skattefordel i balansen	1 081 932	1 056 464



Hjula Væveri Halvor Schou AS

Noter til regnskap 31.12.2022

Note 5 Egenkapital og aksjonærinformasjon

Egenkapital:

	Selskapskapital/ Aksjekapital	Overkurs	Annen egenkapital	Totalt
Egenkapital 1.1.	120 000	7 069 500	1 824 108	9 013 608
Resultat 2022	-	-	9 620 042	9 620 042
Utbetalt tilleggsutbytte	-	-6 000 000	-5 600 000	-11 600 000
Avsatt utbytte	-	-	-4 500 000	-4 500 000
Sum egenkapital 31.12.	120 000	1 069 500	1 344 151	2 533 651

Selskapet har en aksjekapital på kr 120 000 fordelt på 4 800 aksjer á kr 25,-.

Samtlige aksjer har like rettigheter.

Selskapets eierstruktur pr 31.12.2022:

Eierstruktur	Antall aksjer	Pålydende	Eierandel	Stemmeandel	Note
KAS Hjula Holding AS AS	1 200	25	25,0 %	25,0 %	1
KAW Hjula Holding AS	1 200	25	25,0 %	25,0 %	2
PWE Hjula Holding AS	1 200	25	25,0 %	25,0 %	3
TS Hjula Holding AS	1 200	25	25,0 %	25,0 %	4
Sum	4 800		100,0 %	100,0 %	

1) KAS Hjula Holding AS eies 38 % og kontrolleres av styremedlem Kari Sanengen.

2) KAW Hjula Holding AS eies 50 % og kontrolleres av styremedlem Katie Annika With.

3) PWE Hjula Holding AS eies 50 % og kontrolleres 50% av Ferdi Invest AS. Styremedlem Ferdinand Egeberg eier og kontrollerer Ferdi Invest AS.

4) TS Hjula Holding AS eies 38 % og kontrolleres av styremedlem Truls Sanengen.

Note 6 Bankinnskudd, kontanter mv.

Selskapet har pr 31. desember 2022 ingen bundne midler på selskapets bankkonti.

Note 7 Langsiktig gjeld

Selskapet har følgende langsiktig gjeld pr 31.12.22

	2022	2021
DNB	10 000 000	10 000 000

Markedsmessig verdi av panteobjektet vurderes å ha en betydelig merverdi i forhold til bokført verdi.



Revisjonspartner

UAVHENGIG REVISORS BERETNING
Til generalforsamlingen i Hjula Væveri Halvor Schou AS

Uttalelse om revisjonen av årsregnskapet

Konklusjon

Årsregnskapet består av balanse per 31. desember 2022, resultatregnskap for regnskapsåret avsluttet per denne datoen og noter til årsregnskapet, herunder et sammendrag av viktige regnskapsprinsipper.

Etter vår mening

- oppfyller årsregnskapet gjeldende lovkrav, og
- gir årsregnskapet et rettviseende bilde av selskapets finansielle stilling per 31. desember 2022 og av dets resultat for regnskapsåret avsluttet per denne datoen i samsvar med regnskapslovens regler og god regnskapsskikk i Norge.

Grunnlag for konklusjonen

Vi har gjennomført revisjonen i samsvar med International Standards on Auditing (ISA-ene). Våre oppgaver og plikter i henhold til disse standardene er beskrevet nedenfor under Revisors oppgaver og plikter ved revisjonen av årsregnskapet. Vi er uavhengige av selskapet i samsvar med kravene i relevante lover og forskrifter i Norge og International Code of Ethics for Professional Accountants (inkludert internasjonale uavhengighetsstandarder) utstedt av International Ethics Standards Board for Accountants (IESBA-reglene), og vi har overholdt våre øvrige etiske forpliktelser i samsvar med disse kravene. Innhentet revisjonsbevis er etter vår vurdering tilstrekkelig og hensiktsmessig som grunnlag for vår konklusjon.

Styret og daglig leders ansvar for årsregnskapet

Styret og daglig leder (ledelsen) er ansvarlig for å utarbeide årsregnskapet og for at det gir et rettviseende bilde i samsvar med regnskapslovens regler og god regnskapsskikk i Norge. Ledelsen er også ansvarlig for slik intern kontroll som den finner nødvendig for å kunne utarbeide et årsregnskap som ikke inneholder vesentlig feilinformasjon, verken som følge av misligheter eller utilsiktede feil.

Ved utarbeidelsen av årsregnskapet må ledelsen ta standpunkt til selskapets evne til fortsatt drift og opplyse om forhold av betydning for fortsatt drift. Forutsetningen om fortsatt drift skal legges til grunn for årsregnskapet så lenge det ikke er sannsynlig at virksomheten vil bli avviklet.

Revisors oppgaver og plikter ved revisjonen av årsregnskapet

Vårt mål er å oppnå betryggende sikkerhet for at årsregnskapet som helhet ikke inneholder vesentlig feilinformasjon, verken som følge av misligheter eller utilsiktede feil, og å avgi en revisjonsberetning som inneholder vår konklusjon. Betryggende sikkerhet er en høy grad av sikkerhet, men ingen garanti

Revisjonspartner AS, Thunes vei 2, 0274 Oslo - Tlf.: 47 23 27 25 80
Statsautorisert revisjonsselskap - Medlem av Den norske Revisorforening
Foretaksnr.: 967645354



Revisjonspartner

som vesentlig dersom den enkeltvis eller samlet med rimelighet kan forventes å påvirke de økonomiske beslutningene som brukerne foretar på grunnlag av årsregnskapet.

Som del av en revisjon i samsvar med ISA-ene, utøver vi profesjonelt skjønn og utviser profesjonell skepsis gjennom hele revisjonen. I tillegg:

- identifiserer og vurderer vi risikoen for vesentlig feilinformasjon i årsregnskapet, enten det skyldes misligheter eller utilsiktede feil. Vi utformer og gjennomfører revisjonshandlinger for å håndtere slike risikoer, og innhenter revisjonsbevis som er tilstrekkelig og hensiktsmessig som grunnlag for vår konklusjon. Risikoen for at vesentlig feilinformasjon som følge av misligheter ikke blir avdekket, er høyere enn for feilinformasjon som skyldes utilsiktede feil, siden misligheter kan innebære samarbeid, forfalskning, bevisste utelatelser, uriktige fremstillinger eller overstyring av intern kontroll.
- opparbeider vi oss en forståelse av intern kontroll som er relevant for revisjonen, for å utforme revisjonshandlinger som er hensiktsmessige etter omstendighetene, men ikke for å gi uttrykk for en mening om effektiviteten av selskapets interne kontroll.
- evaluerer vi om de anvendte regnskapsprinsippene er hensiktsmessige og om regnskapsestimatene og tilhørende noteopplysninger utarbeidet av ledelsen er rimelige
- konkluderer vi på om ledelsens bruk av fortsatt drift-forutsetningen er hensiktsmessig og basert på innhentede revisjonsbevis, hvorvidt det foreligger vesentlig usikkerhet knyttet til hendelser eller forhold som kan skape tvil av betydning om selskapets evne til fortsatt drift. Dersom vi konkluderer med at det eksisterer vesentlig usikkerhet, kreves det at vi i revisjonsberetningen henleder oppmerksomheten på tilleggsopplysningene i årsregnskapet, eller, dersom slike tilleggsopplysninger ikke er tilstrekkelige, at vi modifiserer vår konklusjon. Våre konklusjoner er basert på revisjonsbevis innhentet frem til datoen for revisjonsberetningen. Etterfølgende hendelser eller forhold kan imidlertid medføre at selskapet ikke kan fortsette driften.
- evaluerer vi den samlede presentasjonen, strukturen og innholdet i årsregnskapet, inkludert tilleggsopplysningene, og hvorvidt årsregnskapet gir uttrykk for de underliggende transaksjonene og hendelsene på en måte som gir et rettviseende bilde.

Vi kommuniserer med styret blant annet om det planlagte innholdet i og tidspunkt for revisjonsarbeidet og eventuelle vesentlige funn i revisjonen, herunder vesentlige svakheter i intern kontroll som vi avdekker gjennom revisjonen.

OSLO, 22. februar 2023

Revisjonspartner AS



Trond Ryland

Statsautorisert revisor