



ÅRSREGNSKAPET FOR REGNSKAPSÅRET 2021 - GENERELL INFORMASJON

Enheten

Organisasjonsnummer: 921 425 295
Organisasjonsform: Aksjeselskap
Foretaksnavn: BN RENTAL AS
Forretningsadresse: Torneveien 24
1454 FAGERSTRAND

Regnskapsår

Årsregnskapets periode: 01.01.2021 - 31.12.2021

Konsern

Morselskap i konsern: Nei

Regnskapsregler

Regler for små foretak benyttet: Ja
Benyttet ved utarbeidelsen av årsregnskapet til selskapet: Regnskapslovens alminnelige regler

Årsregnskapet fastsatt av kompetent organ

Bekreftet av representant for selskapet: ABACUS RATIO AS
Dato for fastsettelse av årsregnskapet: 15.06.2022

Grunnlag for avgivelse

År 2021: Årsregnskapet er elektronisk innlevert
År 2020: Tall er hentet fra elektronisk innlevert årsregnskap fra 2021

Det er ikke krav til at årsregnskapet m.v. som sendes til Regnskapsregisteret er undertegnet. Kontrollen på at dette er utført ligger hos revisor/enhetens øverste organ. Sikkerheten ivaretas ved at innsender har rolle/rettighet for innsending av årsregnskapet via Altinn, og ved at det bekreftes at årsregnskapet er fastsatt av kompetent organ.

Brønnøysundregistrene, 12.04.2023



Resultatregnskap

Beløp i: NOK	Note	2021	2020
RESULTATREGNSKAP			
Inntekter			
Salgsinntekt		2 440 272	364 654
Annen driftsinntekt		5 021 482	2 910 658
Sum inntekter		7 461 754	3 275 312
Kostnader			
Varekostnad		2 391 818	42 109
Avskrivning av driftsmidler og immaterielle eiendeler	4	3 250 744	2 059 724
Annen driftskostnad	2	343 972	456 884
Sum kostnader		5 986 534	2 558 718
Driftsresultat		1 475 220	716 594
Finansinntekter og finanskostnader			
Annen renteinntekt			163
Annen finansinntekt		22 311	200
Sum finansinntekter		22 311	363
Annen rentekostnad		595 024	617 797
Annen finanskostnad			100
Sum finanskostnader		595 024	617 896
Netto finans		-572 713	-617 533
Ordinært resultat før skattekostnad		902 507	99 061
Skattekostnad på ordinært resultat	3	198 552	21 757
Ordinært resultat etter skattekostnad		703 955	77 304
Årsresultat	6	703 955	77 304
Årsresultat etter minoritetsinteresser		703 955	77 304
Totalresultat		703 955	77 304
Overføringer og disponeringer			



Resultatregnskap

Beløp i: NOK	Note	2021	2020
Avsatt til annen egenkapital		703 955	77 304
Sum overføringer og disponeringer		703 955	77 304



Balanse

Beløp i: NOK	Note	2021	2020
BALANSE - EIENDELER			
Anleggsmidler			
Immaterielle eiendeler			
Varige driftsmidler			
Driftsløsøre, inventar o.a. utstyr	4	23 750 585	9 589 465
Sum varige driftsmidler	4	23 750 585	9 589 465
Sum anleggsmidler		23 750 585	9 589 465
Omløpsmidler			
Varer			
Fordringer			
Kundefordringer	7	263 988	92 975
Andre kortsiktige fordringer	7, 8	3 244 726	3 010 590
Sum fordringer	7, 8	3 508 714	3 103 565
Bankinnskudd, kontanter og lignende			
Bankinnskudd, kontanter o.l.		877 802	197 731
Sum bankinnskudd, kontanter og lignende		877 802	197 731
Sum omløpsmidler		4 386 516	3 301 296
SUM EIENDELER		28 137 101	12 890 760
BALANSE - EGENKAPITAL OG GJELD			
Egenkapital			
Innskutt egenkapital			
Aksjekapital	5	200 000	200 000
Overkurs		10 000	10 000
Annen innskutt egenkapital		1 869 952	2 104 243
Sum innskutt egenkapital		2 079 952	2 314 243



Balanse

Beløp i: NOK	Note	2021	2020
Opptjent egenkapital			
Annen egenkapital	9		77 304
Sum opptjent egenkapital			77 304
Sum egenkapital	6	2 079 952	2 391 547
Gjeld			
Langsiktig gjeld			
Utsatt skatt	3	1 401 736	925 518
Sum avsetninger for forpliktelser		1 401 736	925 518
Annen langsiktig gjeld			
Gjeld til kredittinstitusjoner	8	21 287 022	9 180 687
Sum annen langsiktig gjeld		21 287 022	9 180 687
Sum langsiktig gjeld		22 688 758	10 106 205
Kortsiktig gjeld			
Leverandørgjeld	7	1 235 585	310 744
Skyldig offentlige avgifter		132 806	82 264
Kortsiktig konserngjeld		2 000 000	
Sum kortsiktig gjeld	7	3 368 391	393 008
Sum gjeld		26 057 149	10 499 213
SUM EGENKAPITAL OG GJELD		28 137 101	12 890 760



Brønnøysundregistrene

ÅRSREGNSKAP FOR REGNSKAPSÅRET 2021 - GENERELL INFORMASJON

Journalnummer: 2022 573466

Enheten

Organisasjonsnummer: 921 425 295
Organisasjonsform: Aksjeselskap
Foretaksnavn: BN RENTAL AS
Forretningsadresse: Torneveien 24
1454 FAGERSTRAND

Regnskapsår

Årsregnskapets periode: 01.01.2021 - 31.12.2021

Konsern

Morselskap i konsern: Nei

Regnskapsregler

Regler for små foretak benyttet: Ja
Benyttet ved utarbeidelsen av
årsregnskapet til selskapet: Regnskapslovens alminnelige regler

Årsregnskapet fastsatt av kompetent organ

Bekreftet av representant for selskapet: ABACUS RATIO AS
Dato for fastsettelse av årsregnskapet: 15.06.2022

Revisjon

Årsregnskapet er utarbeidet av ekstern
autorisert regnskapsfører: Ja
Ekstern autorisert regnskapsfører har i
løpet av regnskapsåret bistått ved den
løpende regnskapsføringen eller utført
andre tjenester for selskapet enn å
utarbeide årsregnskapet: Ja

Grunnlag for avgivelse

År 2021: Årsregnskap er elektronisk innlevert.
År 2020: Tall er hentet fra elektronisk innlevert årsregnskap fra 2021.

Det er ikke krav til at årsregnskapet m.v. som sendes til Regnskapsregisteret er undertegnet. Kontrollen på at dette er utført ligger hos revisor/enhetens øverste organ. Sikkerheten ivaretas ved at innsender har rolle/rettighet for innsending av årsregnskapet via Altinn, og ved at det bekreftes at årsregnskapet er fastsatt av kompetent organ.

Brønnøysundregistrene, 05.07.2022

Brønnøysundregistrene
Postadresse: Postboks 900, 8910 Brønnøysund
Telefon: 75 00 75 00
E-post: firmapost@brreg.no Internett: www.brreg.no
Organisasjonsnummer: 974 760 673



Organisasjonsnr: 921 425 295
BN RENTAL AS

RESULTATREGNSKAP

Beløp i: NOK	Note	2021	2020
RESULTATREGNSKAP			
Inntekter			
Salgsinntekt		2 440 272	364 654
Annen driftsinntekt		5 021 482	2 910 658
Sum inntekter		7 461 754	3 275 312
Kostnader			
Varekostnad		2 391 818	42 109
Avskrivning av driftsmidler og immaterielle eiendeler	4	3 250 744	2 059 724
Annen driftskostnad	2	343 972	456 884
Sum kostnader		5 986 534	2 558 718
Driftsresultat		1 475 220	716 594
Finansinntekter og finanskostnader			
Annen renteinntekt			163
Annen finansinntekt		22 311	200
Sum finansinntekter		22 311	363
Annen rentekostnad		595 024	617 797
Annen finanskostnad			100
Sum finanskostnader		595 024	617 896
Netto finans		-572 713	-617 533
Ordinært resultat før skattekostnad			
Skattekostnad på ordinært resultat	3	198 552	21 757
Ordinært resultat etter skattekostnad		703 955	77 304
Årsresultat	6	703 955	77 304
Årsresultat etter minoritetsinteresser		703 955	77 304
Totalresultat		703 955	77 304
Overføringer og disponeringer			
Avsatt til annen egenkapital		703 955	77 304
Sum overføringer og disponeringer		703 955	77 304



Organisasjonsnr: 921 425 295
BN RENTAL AS

BALANSE

Beløp i: NOK Note 2021 2020

BALANSE - EIENDELER

Anleggsmidler Immaterielle eiendeler

Varige driftsmidler

Driftsløsøre, inventar o. a. utstyr	4	23 750 585	9 589 465
Sum varige driftsmidler	4	23 750 585	9 589 465
Sum anleggsmidler		23 750 585	9 589 465

Omløpsmidler

Varer

Fordringer

Kundefordringer	7	263 988	92 975
Andre kortsiktige fordringer	7, 8	3 244 726	3 010 590
Sum fordringer	7, 8	3 508 714	3 103 565

Bankinnskudd, kontanter og lignende

Bankinnskudd, kontanter o. l.		877 802	197 731
Sum bankinnskudd, kontanter og lignende		877 802	197 731

Sum omløpsmidler		4 386 516	3 301 296
------------------	--	-----------	-----------

SUM EIENDELER		28 137 101	12 890 760
---------------	--	------------	------------

BALANSE - EGENKAPITAL OG GJELD

Egenkapital

Innskutt egenkapital

Aksjekapital	5	200 000	200 000
Overkurs		10 000	10 000
Annen innskutt egenkapital		1 869 952	2 104 243
Sum innskutt egenkapital		2 079 952	2 314 243

Opptjent egenkapital

Annen egenkapital	9		77 304
Sum opptjent egenkapital			77 304

Sum egenkapital	6	2 079 952	2 391 547
-----------------	---	-----------	-----------

Gjeld



Langsiktig gjeld			
Utsatt skatt	3	1 401 736	925 518
Sum avsetninger for forpliktelse		1 401 736	925 518
Annen langsiktig gjeld			
Gjeld til kredittinstitusjoner	8	21 287 022	9 180 687
Sum annen langsiktig gjeld		21 287 022	9 180 687
Sum langsiktig gjeld		22 688 758	10 106 205
Kortsiktig gjeld			
Leverandørgjeld	7	1 235 585	310 744
Skyldig offentlige avgifter		132 806	82 264
Kortsiktig konserngjeld		2 000 000	
Sum kortsiktig gjeld	7	3 368 391	393 008
Sum gjeld		26 057 149	10 499 213
SUM EGENKAPITAL OG GJELD		28 137 101	12 890 760



Organisasjonsnr: 921 425 295
BN RENTAL AS

NOTEOPPLYSNINGER - SELSKAP - alle poster oppgitt i hele tall

Note

Antall aksjer og aksjeeiere

Note

Antall årsverk i regnskapsåret

Virksomheten har hatt følgende antall årsverk:
0.00

Omløpsmidler Startdato Sluttdato Endring

Skattemessig fremf.undersk. Startdato Sluttdato Endring

Kortsiktig gjeld Startdato Sluttdato Endring



BankID Signing
Odd Nygård
2022-06-15

BankID Signing
Sven Åge Bergum
2022-06-15



Årsregnskap 2021

Bn Rental AS

Resultatregnskap
Balanse
Noter til regnskapet



Org.nr.: 921 425 295



RESULTATREGNSKAP

BN RENTAL AS

DRIFTSINNEKTER OG DRIFTSKOSTNADER	Note	2021	2020
Salgsinntekt		2 440 272	364 654
Annen driftsinntekt		5 021 482	2 910 658
Sum driftsinntekter		7 461 754	3 275 312
Varekostnad		2 391 818	42 109
Avskrivning av driftsmidler og immaterielle eiendeler	4	3 250 744	2 059 724
Annen driftskostnad	2	343 972	456 884
Sum driftskostnader		5 986 534	2 558 718
Driftsresultat		1 475 220	716 594
FINANSINNEKTER OG FINANSKOSTNADER			
Annen renteinntekt		0	163
Annen finansinntekt		22 311	200
Annen rentekostnad		595 024	617 797
Annen finanskostnad		0	100
Resultat av finansposter		-572 713	-617 533
Ordinært resultat før skattekostnad		902 507	99 061
Skattekostnad på ordinært resultat	3	198 552	21 757
Ordinært resultat		703 955	77 304
EKSTRAORDINÆRE INNEKTER OG KOSTNADER			
Årsresultat	6	703 955	77 304
OVERFØRINGER			
Avsatt til annen egenkapital		703 955	77 304
Sum overføringer		703 955	77 304



BALANSE

BN RENTAL AS

EIENDELER	Note	2021	2020
ANLEGGSMIDLER			
IMMATERIELLE EIENDELER			
VARIGE DRIFTSMIDLER			
Driftsløsøre, inventar o.a. utstyr	4	23 750 585	9 589 465
Sum varige driftsmidler	4	23 750 585	9 589 465
FINANSIELLE ANLEGGSMIDLER			
Sum anleggsmidler		23 750 585	9 589 465
OMLØPSMIDLER			
FORDRINGER			
Kundefordringer	7	263 988	92 975
Andre kortsiktige fordringer	7, 8	3 244 726	3 010 590
Sum fordringer	7, 8	3 508 714	3 103 565
INVESTERINGER			
Bankinnskudd, kontanter o.l.		877 802	197 731
Sum omløpsmidler		4 386 516	3 301 296
Sum eiendeler		28 137 101	12 890 760



BALANSE

BN RENTAL AS

EGENKAPITAL OG GJELD	Note	2021	2020
EGENKAPITAL			
INNSKUTT EGENKAPITAL			
Aksjekapital	5	200 000	200 000
Overkurs		10 000	10 000
Annen innskutt egenkapital		1 869 952	2 104 243
Sum innskutt egenkapital		2 079 952	2 314 243
OPPTJENT EGENKAPITAL			
Annen egenkapital	9	0	77 304
Sum opptjent egenkapital		0	77 304
Sum egenkapital	6	2 079 952	2 391 547
GJELD			
AVSETNING FOR FORPLIKTELSER			
Utsatt skatt	3	1 401 736	925 518
ANNEN LANGSIKTIG GJELD			
Gjeld til kredittinstitusjoner	8	21 287 022	9 180 687
Sum annen langsiktig gjeld		21 287 022	9 180 687
KORTSIKTIG GJELD			
Leverandørgjeld	7	1 235 585	310 744
Skyldig offentlige avgifter		132 806	82 264
Konserngjeld		2 000 000	0
Sum kortsiktig gjeld	7	3 368 391	393 008
Sum gjeld		26 057 149	10 499 213
Sum egenkapital og gjeld		28 137 101	12 890 760

Fagerstrand, 15.06.2022
Styret i Bn Rental AS

Sven Åge Bergum
styreleder

Odd Nygård
styremedlem/daglig leder



Note 1 Regnskapsprinsipper og virkningen av prinsippendringer

Årsregnskapet er satt opp i samsvar med regnskapslovens bestemmelser. De er utarbeidet etter norsk regnskapsstandard og regnskapsskikk for små foretak.

Hovedregler for vurdering og klassifisering av eiendeler og gjeld:

Eiendeler bestemt til varig eie eller bruk er klassifisert som anleggsmidler. Andre eiendeler er klassifisert som omløpsmidler. Fordringer som skal tilbakebetales innen et år fra etableringstidspunktet, er uansett klassifisert som omløpsmidler. Ved klassifisering av kortsiktig og langsiktig gjeld er analoge kriterier lagt til grunn.

Anleggsmidler er vurdert til anskaffelseskost, men nedskrives til virkelig verdi når verdifallet ikke forventes å være forbigående. Anleggsmidler med begrenset økonomisk levetid avskrives etter en fornuftig og forsiktig avskrivningsplan. Omløpsmidler er vurdert til laveste av anskaffelseskost og virkelig verdi. Langsiktig og kortsiktig gjeld balanseføres til nominelle beløp på etableringstidspunktet, og skrives ikke opp eller ned til virkelig verdi som følge av renteendringer.

Inntekter:

Salgsinntekter resultatføres i htt opptjeningsprinsippet, når varene er levert eller tjenesten er utført.

Varige driftsmidler:

Varige driftsmidler er vurdert til historisk kostpris etter fradrag for avskrivninger. Avskrivningene er beregnet på grunnlag av kostpris og fordelt lineært over antatt økonomisk levetid.

Varer:

Varer er vurdert til det laveste av kostpris (FIFO) og netto salgsverdi.

Fordringer:

Fordringer er ført opp etter fradrag for avsetninger til forventet tap. Avsetning til tap er gjort på grunnlag av individuell vurdering av fordringene. I tillegg er det foretatt en generell avsetning for å dekke tapsrisiko som ikke var kjent på vurderingstidspunktet. Andre fordringer, både omløpsfordringer og anleggsfordringer, er ført opp til pålydende.

Skatter:

Skattene kostnadsføres når de påløper, d.v.s at skattekostnaden er knyttet til det regnskapsmessige resultatet før skatter. Skatt knyttet til egenkapitaltransaksjoner føres mot egenkapitalen. Skattekostnaden består av betalbar skatt og endring i utsatt skatt. Utsatt skatt i balansen beregnes på grunnlag av midlertidige forskjeller mellom regnskapsmessige og skattemessige verdier. Årsaken til at utsatt skatt/skattefordel oppstår er ulik periodisering av det regnskapsmessige og skattemessige resultatet.

Note 2 Lønnskostnader

Bn Rental AS har ikke hatt lønns- eller personalkostnader i 2021 og det foreligger heller ingen slike forpliktelser. Selskapet plikter ikke å ha OTP

Revisor

Det er kostnadsført 0 i revisjonshonorar og annen bistand.



Note 3 Årets skattekostnad

Årets skattekostnad	2021	2020
Resultatført skatt på ordinært resultat:		
Betalbar skatt	0	0
Endring i utsatt skatt	198 552	21 757
Skattekostnad ordinært resultat	198 552	21 757
Skattepliktig inntekt:		
Ordinært resultat før skatt	902 507	99 061
Permanente forskjeller	0	-163
Endring i midlertidige forskjeller	-2 525 823	-1 177
Mottatt konsernbidrag	1 262 116	413 939
Anvendelse av fremførbart underskudd	0	-511 659
Skattepliktig inntekt	-361 200	1
Betalbar skatt i balansen:		
Betalbar skatt på årets resultat	-277 666	-91 067
Betalbar skatt på mottatt konsernbidrag	277 666	91 067
Sum betalbar skatt i balansen	0	0
Beregning av effektiv skattesats		
Resultat før skatt	902 507	99 061
Beregnet skatt av resultat før skatt	198 552	21 793
Skatteeffekt av permanente forskjeller	0	-36
Sum	198 552	21 758
Effektiv skattesats	22,0 %	22,0 %

Skatteeffekten av midlertidige forskjeller og underskudd til fremføring som har gitt opphav til utsatt skatt og utsatte skattefordeler, spesifisert på typer av midlertidige forskjeller

	2021	2020	Endring
Varige driftsmidler	6 732 724	4 206 901	-2 525 823
Sum	6 732 724	4 206 901	-2 525 823
Akkumulert fremførbart underskudd	-361 200	0	361 200
Grunnlag for utsatt skatt	6 371 524	4 206 901	-2 164 623
Utsatt skatt (22 %)	1 401 735	925 518	-476 217



Note 4 Anleggsmidler

	Driftsløsøre, inventar ol.
Anskaffelseskost pr. 01.01.2021	12 336 954
Tilgang kjøpte anleggsmidler	18 108 848
Avgang solgte anleggsmidler	-2 023 901
Anskaffelseskost 31.12.2021	28 421 901
Av- og nedskrivninger pr. 01.01.2021	2 747 489
Avgang avskrivninger	-1 326 916
Årets ordinære avskrivninger	3 250 744
Av- og nedskrivninger pr. 31.12.2021	4 671 317
Bokført verdi 01.01.2021	9 589 465
Tilgang i året	18 108 848
Årets avskrivning og nedskrivning	3 250 744
Bokført verdi 31.12.2021	23 750 585
Økonomisk levetid	0-5 år

Note 5 Aksjonærer

AKSJEKAPITALEN I BN RENTAL AS PR. 31.12.2021 BESTÅR AV:

	Antall	Pålydende	Bokført
Ordinære aksjer	100	2 000,0	200 000
Sum	100		200 000

EIERSTRUKTUR

	Ordinære	Eierandel	Stemmeandel
Bn Miljø AS	100	100,00	100,00
Totalt antall aksjer	100	100,00	100,00

Note 6 Egenkapital

	Aksje- kapital	Overkurs	Annen Innskutt egenkap.	Annen egenkapital	Sum
Pr. 31.12.2020	200 000	10 000	2 104 243	77 304	2 391 547
Pr. 01.01.2021	200 000	10 000	2 104 243	77 304	2 391 547
Årets overskudd				703 955	703 955
Konsernbidrag mottatt			984 450		984 450
Konsernbidrag avgitt			-1 218 741	-781 259	-2 000 000
Pr. 31.12.2021	200 000	10 000	1 869 952	0	2 079 952



Note 7 Mellomværende med selskap i samme konsern

	2021	2020
Fordringer		
Kundefordringer konsern	0	80 827
Andre kortsiktige fordringer konsern	2 877 801	2 684 299
Sum	2 877 801	2 765 126
Gjeld		
Leverandørgjeld innen konsern	61 875	0
Annen kortsiktig gjeld konsern	2 000 000	0
Sum	2 061 875	0

Det er kjøpt lastebiler og utstyr for tilsammen 17 709' , solgt lastebiler og utstyr for 6 518' og utleid utstyr for tilsammen 982' til BN Miljø AS

Note 8 Fordringer og gjeld

	2021	2020
Fordringer		
Ordinære kundefordringer	263 988	92 975
Tilgode BN Miljø	1 615 685	2 270 360
Årets mottatte konsernbidrag	1 262 116	413 939
Forskuddsbetalte kostnader	366 925	126 291
Andre fordringer	0	200 000
Sum	3 508 714	3 103 565
Gjeld		
Gjeld til kredittinstitusjoner	21 287 022	9 180 687
Skyldig offentlige avgifter	132 806	82 264
Årets avgitte konsernbidrag	2 000 000	
Leverandørgjeld	1 235 585	310 744
Sum	24 655 412	9 573 695
Gjeld sikret ved pant	21 287 022	9 180 687
Pantsatte eiendeler:		
Driftsmidler	23 750 585	9 589 465
Sum	23 750 585	9 589 465

Note 9 Fortsatt drift

Resultatet for 2021 viser et overskudd på kr. 703 955 etter skatt, mot kr. 77 304 i 2020. Soliditeten og likviditeten er fortsatt god og det er ikke noe som indikerer at driften ikke kan fortsette. Styret vurderer at forutsetningene for fortsatt drift er til stede og legger det til grunn for sin virksomhet.



BDO AS
Elveveien 34
3262 Larvik

Uavhengig revisors beretning

Til generalforsamlingen i Bn Rental AS

Konklusjon

Vi har revidert årsregnskapet til Bn Rental AS.

Årsregnskapet består av:

- Balanse per 31. desember 2021
- Resultatregnskap for 2021
- Noter til årsregnskapet, herunder et sammendrag av viktige regnskapsprinsipper.

Etter vår mening:

- Oppfyller årsregnskapet gjeldende lovkrav, og
- Gir årsregnskapet et rettviseende bilde av selskapets finansielle stilling per 31. desember 2021 og av dets resultater for regnskapsåret avsluttet per denne datoen i samsvar med regnskapslovens regler og god regnskapsskikk i Norge.

Grunnlag for konklusjonen

Vi har gjennomført revisjonen i samsvar med de internasjonale revisjonsstandardene International Standards on Auditing (ISA-ene). Våre oppgaver og plikter i henhold til disse standardene er beskrevet nedenfor under Revisors oppgaver og plikter ved revisjonen av årsregnskapet. Vi er uavhengige av selskapet slik det kreves i lov, forskrift og International Code of Ethics for Professional Accountants (inkludert internasjonale uavhengighetsstandarder) utstedt av the International Ethics Standards Board for Accountants (IESBA-reglene), og vi har overholdt våre øvrige etiske forpliktelser i samsvar med disse kravene. Innhentet revisjonsbevis er etter vår vurdering tilstrekkelig og hensiktsmessig som grunnlag for vår konklusjon.

Styret og daglig leders ansvar for årsregnskapet

Styret og daglig leder (ledelsen) er ansvarlig for å utarbeide årsregnskapet og for at det gir et rettviseende bilde i samsvar med regnskapslovens regler og god regnskapsskikk i Norge. Ledelsen er også ansvarlig for slik intern kontroll som den finner nødvendig for å kunne utarbeide et årsregnskap som ikke inneholder vesentlig feilinformasjon, verken som følge av misligheter eller utilsiktede feil.

Ved utarbeidelsen av årsregnskapet må ledelsen ta standpunkt til selskapets evne til fortsatt drift og opplyse om forhold av betydning for fortsatt drift. Forutsetningen om fortsatt drift skal legges til grunn for årsregnskapet så lenge det ikke er sannsynlig at virksomheten vil bli avviklet.

Revisors oppgaver og plikter ved revisjonen av årsregnskapet

Vårt mål er å oppnå betryggende sikkerhet for at årsregnskapet som helhet ikke inneholder vesentlig feilinformasjon, verken som følge av misligheter eller utilsiktede feil, og å avgi en revisjonsberetning som inneholder vår konklusjon. Betryggende sikkerhet er en høy grad av sikkerhet, men ingen garanti for at en revisjon utført i samsvar med lov, forskrift og god revisjonsskikk i Norge, herunder ISA-ene, alltid vil avdekke vesentlig feilinformasjon som eksisterer. Feilinformasjon kan oppstå som følge av misligheter eller utilsiktede feil. Feilinformasjon blir vurdert som vesentlig dersom den enkeltvis eller samlet med rimelighet kan forventes å påvirke økonomiske beslutninger som brukerne foretar basert på årsregnskapet.



For videre beskrivelse av revisors oppgaver og plikter vises det til:
<https://revisorforeningen.no/revisjonsberetninger>

BDO AS

Thomas Olstad
statsautorisert revisor
(elektronisk signert)

Penneo Dokumentnøkkel: TO148-ID4KP-W/KFQ-5DCFE-BFKSP-DJMKZ



PENNEO

Signaturene i dette dokumentet er juridisk bindende. Dokument signert med "Penneo™ - sikker digital signatur".
De signerende parter sin identitet er registrert, og er listet nedenfor.

"Med min signatur bekrefter jeg alle datoer og innholdet i dette dokument."

Thomas Olstad

Partner

Serienummer: 9578-5995-4-237467

IP: 188.95.xxx.xxx

2022-06-28 08:34:40 UTC



Penneo DokumentInnøktet: TO148-ID4KP-WV/KFQ-5DCIEE-BFKSP-DJMKZ

Dokumentet er signert digitalt, med **Penneo.com**. Alle digitale signatur-data i dokumentet er sikret og validert av den datamaskin-utregnede hash-verdien av det opprinnelige dokument. Dokumentet er låst og tids-stemplet med et sertifikat fra en betrodd tredjepart. All kryptografisk bevis er integrert i denne PDF, for fremtidig validering (hvis nødvendig).

Hvordan bekrefter at dette dokumentet er originalen?


Dokumentet er beskyttet av ett Adobe CDS sertifikat. Når du åpner dokumentet i

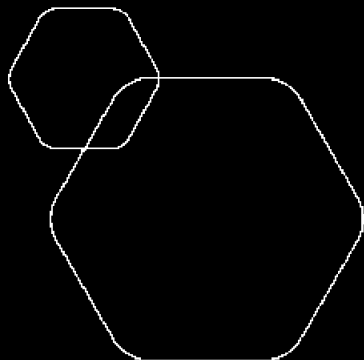
Adobe Reader, skal du kunne se at dokumentet er sertifisert av **Penneo e-signature service <penneo@penneo.com>**. Dette garanterer at innholdet i dokumentet ikke har blitt endret.

Det er lett å kontrollere de kryptografiske beviser som er lokalisert inne i dokumentet, med Penneo validator - <https://penneo.com/validate>



 BankID Signing
Odd Nygård
2022-06-15

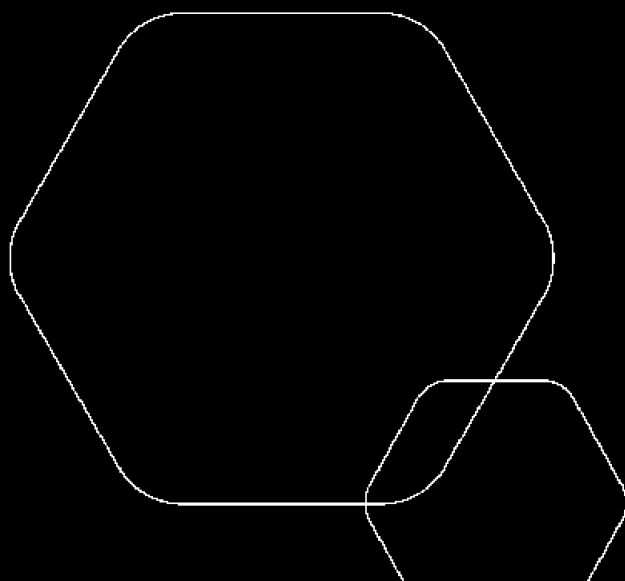
 BankID Signing
Sven Åge Bergum
2022-06-15



Årsregnskap 2021

Bn Rental AS

Resultatregnskap
Balanse
Noter til regnskapet



Org.nr.: 921 425 295



RESULTATREGNSKAP

BN RENTAL AS

DRIFTSINNEKTER OG DRIFTSKOSTNADER	Note	2021	2020
Salgsinntekt		2 440 272	364 654
Annen driftsinntekt		5 021 482	2 910 658
Sum driftsinntekter		7 461 754	3 275 312
Varekostnad		2 391 818	42 109
Avskrivning av driftsmidler og immaterielle eiendeler	4	3 250 744	2 059 724
Annen driftskostnad	2	343 972	456 884
Sum driftskostnader		5 986 534	2 558 718
Driftsresultat		1 475 220	716 594
FINANSINNEKTER OG FINANSKOSTNADER			
Annen renteinntekt		0	163
Annen finansinntekt		22 311	200
Annen rentekostnad		595 024	617 797
Annen finanskostnad		0	100
Resultat av finansposter		-572 713	-617 533
Ordinært resultat før skattekostnad		902 507	99 061
Skattekostnad på ordinært resultat	3	198 552	21 757
Ordinært resultat		703 955	77 304
EKSTRAORDINÆRE INNEKTER OG KOSTNADER			
Årsresultat	6	703 955	77 304
OVERFØRINGER			
Avsatt til annen egenkapital		703 955	77 304
Sum overføringer		703 955	77 304



BALANSE

BN RENTAL AS

EIENDELER	Note	2021	2020
ANLEGGSMIDLER			
IMMATERIELLE EIENDELER			
VARIGE DRIFTSMIDLER			
Driftsløsøre, inventar o.a. utstyr	4	23 750 585	9 589 465
Sum varige driftsmidler	4	23 750 585	9 589 465
FINANSIELLE ANLEGGSMIDLER			
Sum anleggsmidler		23 750 585	9 589 465
OMLØPSMIDLER			
FORDRINGER			
Kundefordringer	7	263 988	92 975
Andre kortsiktige fordringer	7, 8	3 244 726	3 010 590
Sum fordringer	7, 8	3 508 714	3 103 565
INVESTERINGER			
Bankinnskudd, kontanter o.l.		877 802	197 731
Sum omløpsmidler		4 386 516	3 301 296
Sum eiendeler		28 137 101	12 890 760



BALANSE

BN RENTAL AS

EGENKAPITAL OG GJELD	Note	2021	2020
EGENKAPITAL			
INNSKUTT EGENKAPITAL			
Aksjekapital	5	200 000	200 000
Overkurs		10 000	10 000
Annen innskutt egenkapital		1 869 952	2 104 243
Sum innskutt egenkapital		2 079 952	2 314 243
OPPTJENT EGENKAPITAL			
Annen egenkapital	9	0	77 304
Sum opptjent egenkapital		0	77 304
Sum egenkapital	6	2 079 952	2 391 547
GJELD			
AVSETNING FOR FORPLIKTELSER			
Utsatt skatt	3	1 401 736	925 518
ANNEN LANGSIKTIG GJELD			
Gjeld til kredittinstitusjoner	8	21 287 022	9 180 687
Sum annen langsiktig gjeld		21 287 022	9 180 687
KORTSIKTIG GJELD			
Leverandørgjeld	7	1 235 585	310 744
Skyldig offentlige avgifter		132 806	82 264
Konserngjeld		2 000 000	0
Sum kortsiktig gjeld	7	3 368 391	393 008
Sum gjeld		26 057 149	10 499 213
Sum egenkapital og gjeld		28 137 101	12 890 760

Fagerstrand, 15.06.2022
Styret i Bn Rental AS

Sven Åge Bergum
styreleder

Odd Nygård
styremedlem/daglig leder



Note 1 Regnskapsprinsipper og virkningen av prinsippendringer

Årsregnskapet er satt opp i samsvar med regnskapslovens bestemmelser. De er utarbeidet etter norsk regnskapsstandard og regnskapsskikk for små foretak.

Hovedregler for vurdering og klassifisering av eiendeler og gjeld:

Eiendeler bestemt til varig eie eller bruk er klassifisert som anleggsmidler. Andre eiendeler er klassifisert som omløpsmidler. Fordringer som skal tilbakebetales innen et år fra etableringstidspunktet, er uansett klassifisert som omløpsmidler. Ved klassifisering av kortsiktig og langsiktig gjeld er analoge kriterier lagt til grunn.

Anleggsmidler er vurdert til anskaffelseskost, men nedskrives til virkelig verdi når verdifallet ikke forventes å være forbigående. Anleggsmidler med begrenset økonomisk levetid avskrives etter en fornuftig og forsiktig avskrivningsplan. Omløpsmidler er vurdert til laveste av anskaffelseskost og virkelig verdi. Langsiktig og kortsiktig gjeld balanseføres til nominelle beløp på etableringstidspunktet, og skrives ikke opp eller ned til virkelig verdi som følge av renteendringer.

Inntekter:

Salgsinntekter resultatføres i htt opptjeningsprinsippet, når varene er levert eller tjenesten er utført.

Varige driftsmidler:

Varige driftsmidler er vurdert til historisk kostpris etter fradrag for avskrivninger. Avskrivningene er beregnet på grunnlag av kostpris og fordelt lineært over antatt økonomisk levetid.

Varer:

Varer er vurdert til det laveste av kostpris (FIFO) og netto salgsverdi.

Fordringer:

Fordringer er ført opp etter fradrag for avsetninger til forventet tap. Avsetning til tap er gjort på grunnlag av individuell vurdering av fordringene. I tillegg er det foretatt en generell avsetning for å dekke tapsrisiko som ikke var kjent på vurderingstidspunktet. Andre fordringer, både omløpsfordringer og anleggfordringer, er ført opp til pålydende.

Skatter:

Skattene kostnadsføres når de påløper, d.v.s at skattekostnaden er knyttet til det regnskapsmessige resultatet før skatter. Skatt knyttet til egenkapitaltransaksjoner føres mot egenkapitalen. Skattekostnaden består av betalbar skatt og endring i utsatt skatt. Utsatt skatt i balansen beregnes på grunnlag av midlertidige forskjeller mellom regnskapsmessige og skattemessige verdier. Årsaken til at utsatt skatt/skattefordel oppstår er ulik periodisering av det regnskapsmessige og skattemessige resultatet.

Note 2 Lønnskostnader

Bn Rental AS har ikke hatt lønns- eller personalkostnader i 2021 og det foreligger heller ingen slike forpliktelser. Selskapet plikter ikke å ha OTP

Revisor

Det er kostnadsført 0 i revisjonshonorar og annen bistand.



Note 3 Årets skattekostnad

Årets skattekostnad	2021	2020
Resultatført skatt på ordinært resultat:		
Betalbar skatt	0	0
Endring i utsatt skatt	198 552	21 757
Skattekostnad ordinært resultat	198 552	21 757
Skattepliktig inntekt:		
Ordinært resultat før skatt	902 507	99 061
Permanente forskjeller	0	-163
Endring i midlertidige forskjeller	-2 525 823	-1 177
Mottatt konsernbidrag	1 262 116	413 939
Anvendelse av fremførbart underskudd	0	-511 659
Skattepliktig inntekt	-361 200	1
Betalbar skatt i balansen:		
Betalbar skatt på årets resultat	-277 666	-91 067
Betalbar skatt på mottatt konsernbidrag	277 666	91 067
Sum betalbar skatt i balansen	0	0
Beregning av effektiv skattesats		
Resultat før skatt	902 507	99 061
Beregnet skatt av resultat før skatt	198 552	21 793
Skatteeffekt av permanente forskjeller	0	-36
Sum	198 552	21 758
Effektiv skattesats	22,0 %	22,0 %

Skatteeffekten av midlertidige forskjeller og underskudd til fremføring som har gitt opphav til utsatt skatt og utsatte skattefordeler, spesifisert på typer av midlertidige forskjeller

	2021	2020	Endring
Varige driftsmidler	6 732 724	4 206 901	-2 525 823
Sum	6 732 724	4 206 901	-2 525 823
Akkumulert fremførbart underskudd	-361 200	0	361 200
Grunnlag for utsatt skatt	6 371 524	4 206 901	-2 164 623
Utsatt skatt (22 %)	1 401 735	925 518	-476 217



Note 4 Anleggsmidler

	Driftsløsøre, inventar ol.
Anskaffelseskost pr. 01.01.2021	12 336 954
Tilgang kjøpte anleggsmidler	18 108 848
Avgang solgte anleggsmidler	-2 023 901
Anskaffelseskost 31.12.2021	28 421 901
Av- og nedskrivninger pr. 01.01.2021	2 747 489
Avgang avskrivninger	-1 326 916
Årets ordinære avskrivninger	3 250 744
Av- og nedskrivninger pr. 31.12.2021	4 671 317
Bokført verdi 01.01.2021	9 589 465
Tilgang i året	18 108 848
Årets avskrivning og nedskrivning	3 250 744
Bokført verdi 31.12.2021	23 750 585
Økonomisk levetid	0-5 år

Note 5 Aksjonærer

AKSJEKAPITALEN I BN RENTAL AS PR. 31.12.2021 BESTÅR AV:

	Antall	Pålydende	Bokført
Ordinære aksjer	100	2 000,0	200 000
Sum	100		200 000

EIERSTRUKTUR

	Ordinære	Eierandel	Stemmeandel
Bn Miljø AS	100	100,00	100,00
Totalt antall aksjer	100	100,00	100,00

Note 6 Egenkapital

	Aksje- kapital	Overkurs	Annen Innskutt egenkap.	Annen egenkapital	Sum
Pr. 31.12.2020	200 000	10 000	2 104 243	77 304	2 391 547
Pr. 01.01.2021	200 000	10 000	2 104 243	77 304	2 391 547
Årets overskudd				703 955	703 955
Konsernbidrag mottatt			984 450		984 450
Konsernbidrag avgitt			-1 218 741	-781 259	-2 000 000
Pr. 31.12.2021	200 000	10 000	1 869 952	0	2 079 952



Note 7 Mellomværende med selskap i samme konsern

	2021	2020
Fordringer		
Kundefordringer konsern	0	80 827
Andre kortsiktige fordringer konsern	2 877 801	2 684 299
Sum	2 877 801	2 765 126
Gjeld		
Leverandørgjeld innen konsern	61 875	0
Annen kortsiktig gjeld konsern	2 000 000	0
Sum	2 061 875	0

Det er kjøpt lastebiler og utstyr for tilsammen 17 709' , solgt lastebiler og utstyr for 6 518' og utleid utstyr for tilsammen 982' til BN Miljø AS

Note 8 Fordringer og gjeld

	2021	2020
Fordringer		
Ordinære kundefordringer	263 988	92 975
Tilgode BN Miljø	1 615 685	2 270 360
Årets mottatte konsernbidrag	1 262 116	413 939
Forskuddsbetalte kostnader	366 925	126 291
Andre fordringer	0	200 000
Sum	3 508 714	3 103 565
Gjeld		
Gjeld til kredittinstitusjoner	21 287 022	9 180 687
Skyldig offentlige avgifter	132 806	82 264
Årets avgitte konsernbidrag	2 000 000	
Leverandørgjeld	1 235 585	310 744
Sum	24 655 412	9 573 695
Gjeld sikret ved pant	21 287 022	9 180 687
Pantsatte eiendeler:		
Driftsmidler	23 750 585	9 589 465
Sum	23 750 585	9 589 465

Note 9 Fortsatt drift

Resultatet for 2021 viser et overskudd på kr. 703 955 etter skatt, mot kr. 77 304 i 2020. Soliditeten og likviditeten er fortsatt god og det er ikke noe som indikerer at driften ikke kan fortsette. Styret vurderer at forutsetningene for fortsatt drift er til stede og legger det til grunn for sin virksomhet.