

ÅRSREGNSKAPET FOR REGNSKAPSÅRET 2023 - GENERELL INFORMASJON**Enheten**

Organisasjonsnummer: 917 905 495
Organisasjonsform: Aksjeselskap
Foretaksnavn: BÅDSENTER GRUPPEN AS
Forretningsadresse: Odde 9
4876 GRIMSTAD

Regnskapsår

Årsregnskapets periode: 01.01.2023 - 31.12.2023

Konsern

Morselskap i konsern: Ja
Konsernregnskap lagt ved: Nei

Regnskapsregler

Regler for små foretak benyttet: Nei
Benyttet ved utarbeidelsen av årsregnskapet til selskapet: Regnskapslovens alminnelige regler

Årsregnskapet fastsatt av kompetent organ

Bekreftet av representant for selskapet: Einar M.Tjersland
Dato for fastsettelse av årsregnskapet: 28.06.2024

Grunnlag for avgivelse

År 2023: Årsregnskapet er elektronisk innlevert
År 2022: Tall er hentet fra elektronisk innlevert årsregnskap fra 2023

Det er ikke krav til at årsregnskapet m.v. som sendes til Regnskapsregisteret er undertegnet. Kontrollen på at dette er utført ligger hos revisor/enhetens øverste organ. Sikkerheten ivaretas ved at innsender har rolle/rettighet for innsending av årsregnskapet via Altinn, og ved at det bekreftes at årsregnskapet er fastsatt av kompetent organ.

Brønnøysundregistrene, 27.07.2025



Resultatregnskap

Beløp i: NOK	Note	2023	2022
RESULTATREGNSKAP			
Inntekter			
Sum inntekter		0	0
Kostnader			
Annen driftskostnad		51 032	0
Sum kostnader		51 032	0
Driftsresultat		-51 032	0
Finansinntekter og finanskostnader			
Inntekt på investering i datterselskap og tilknyttet selskap		0	13 593 400
Annen renteinntekt		8 591	0
Annen finansinntekt		6 476	0
Sum finansinntekter		15 067	13 593 400
Annen rentekostnad		533 557	362 040
Annen finanskostnad		13 382	0
Sum finanskostnader		546 938	362 040
Netto finans		-531 871	13 231 360
Resultat før skattekostnad		-582 903	13 231 360
Skattekostnad	1, 2	-125 294	-79 649
Årsresultat		-457 608	13 311 009
Overføringer og disponeringer			
Tilleggsutbytte		0	14 000 000
Annen egenkapital		-457 608	-688 991
Sum overføringer og disponeringer		-457 608	13 311 009



Balanse

Beløp i: NOK	Note	2023	2022
BALANSE - EIENDELER			
Anleggsmidler			
Immaterielle eiendeler			
Utsatt skattefordel	1, 2	204 943	79 649
Sum immaterielle eiendeler		204 943	79 649
Varige driftsmidler			
Sum varige driftsmidler		0	0
Finansielle anleggsmidler			
Investering i datterselskap	3	70 813 799	69 853 799
Investeringer i tilknyttet selskap	4	6 400 000	6 400 000
Sum finansielle anleggsmidler		77 213 799	76 253 799
Sum anleggsmidler		77 418 742	76 333 448
Omløpsmidler			
Varer			
Fordringer			
Andre kortsiktige fordringer		37 357	0
Konsernfordringer	5	56 029 517	57 844 078
Sum fordringer		56 066 874	57 844 078
Investeringer		0	0
Sum investeringer		0	0
Bankinnskudd, kontanter og lignende		0	0
Sum bankinnskudd, kontanter og lignende		0	0
Sum omløpsmidler		56 066 874	57 844 078
SUM EIENDELER		133 485 616	134 177 526

BALANSE - EGENKAPITAL OG GJELD



Balanse

Beløp i: NOK	Note	2023	2022
Egenkapital			
Innskutt egenkapital			
Aksjekapital	6, 7	1 000 000	540 000
Overkurs	7	50 332 854	-1 483 945
Annen innskutt egenkapital	7	0	52 276 799
Sum innskutt egenkapital		51 332 854	51 332 854
Opptjent egenkapital			
Annen egenkapital	7	8 947 755	9 405 363
Sum opptjent egenkapital		8 947 755	9 405 363
Sum egenkapital		60 280 609	60 738 217
Gjeld			
Langsiktig gjeld			
Sum avsetninger for forpliktelser		0	0
Annen langsiktig gjeld			
Gjeld til kredittinstitusjoner		5 708 326	17 336 661
Sum annen langsiktig gjeld		5 708 326	17 336 661
Sum langsiktig gjeld		5 708 326	17 336 661
Kortsiktig gjeld			
Gjeld til kredittinstitusjoner	8	34 779 557	35 286 743
Kortsiktig konserngjeld	9	32 633 515	20 815 905
Annen kortsiktig gjeld		83 609	0
Sum kortsiktig gjeld		67 496 682	56 102 648
Sum gjeld		73 205 008	73 439 309
SUM EGENKAPITAL OG GJELD		133 485 616	134 177 526



Brønnøysundregistrene

ÅRSREGNSKAP FOR REGNSKAPSÅRET 2023 - GENERELL INFORMASJON

Journalnummer: 2024 580958

Enheten

Organisasjonsnummer: 917 905 495
Organisasjonsform: Aksjeselskap
Foretaksnavn: BÅDSENTER GRUPPEN AS
Forretningsadresse: Odden 9
4876 GRIMSTAD

Regnskapsår

Årsregnskapets periode: 01.01.2023 - 31.12.2023

Konsern

Morselskap i konsern: Ja
Konsernregnskap lagt ved: Nei

Regnskapsregler

Regler for små foretak benyttet: Nei
Benyttet ved utarbeidelsen av
årsregnskapet til selskapet: Regnskapslovens alminnelige regler

Årsregnskapet fastsatt av kompetent organ

Bekreftet av representant for selskapet: Einar M. Tjersland
Dato for fastsettelse av årsregnskapet: 28.06.2024

Revisjon

Årsregnskapet er utarbeidet av ekstern
autorisert regnskapsfører: Ja
Ekstern autorisert regnskapsfører har i
løpet av regnskapsåret bistått ved den
løpende regnskapsføringen eller utført
andre tjenester for selskapet enn å
utarbeide årsregnskapet: Ja

Grunnlag for avgivelse

År 2023: Årsregnskap er elektronisk innlevert.
År 2022: Tall er hentet fra elektronisk innlevert årsregnskap fra 2023.

Det er ikke krav til at årsregnskapet m.v. som sendes til Regnskapsregisteret er undertegnet. Kontrollen på at dette er utført ligger hos revisor/enhetens øverste organ. Sikkerheten ivaretas ved at innsender har rolle/rettighet for innsending av årsregnskapet via Altinn, og ved at det bekreftes at årsregnskapet er fastsatt av kompetent organ.

Brønnøysundregistrene, 06.07.2024

Brønnøysundregistrene
Postadresse: Postboks 900, 8910 Brønnøysund
Telefon: 75 00 75 00
E-post: firmapost@brreg.no Internett: www.brreg.no
Organisasjonsnummer: 974 760 673



Organisasjonsnr: 917 905 495
BÅDSENTER GRUPPEN AS

RESULTATREGNSKAP

Beløp i: NOK	Note	2023	2022
RESULTATREGNSKAP			
Inntekter			
Sum inntekter		0	0
Kostnader			
Annen driftskostnad		51 032	0
Sum kostnader		51 032	0
Driftsresultat		-51 032	0
Finansinntekter og finanskostnader			
Inntekt på investering i datterselskap og tilknyttet selskap		0	13 593 400
Annen renteinntekt		8 591	0
Annen finansinntekt		6 476	0
Sum finansinntekter		15 067	13 593 400
Annen rentekostnad		533 557	362 040
Annen finanskostnad		13 382	0
Sum finanskostnader		546 938	362 040
Netto finans		-531 871	13 231 360
Resultat før skattekostnad		-582 903	13 231 360
Skattekostnad	1, 2	-125 294	-79 649
Årsresultat		-457 608	13 311 009
Overføringer og disponeringer			
Tilleggsutbytte		0	14 000 000
Annen egenkapital		-457 608	-688 991
Sum overføringer og disponeringer		-457 608	13 311 009



Organisasjonsnr: 917 905 495
BÅDSENER GRUPPEN AS

BALANSE

Beløp i: NOK

Note	2023	2022
------	------	------

BALANSE - EIENDELER

Anleggsmidler

Immaterielle eiendeler

Utsatt skattefordel	1, 2	204 943	79 649
Sum immaterielle eiendeler		204 943	79 649

Varige driftsmidler

Sum varige driftsmidler		0	0
-------------------------	--	---	---

Finansielle anleggsmidler

Investering i datterselskap	3	70 813 799	69 853 799
Investeringer i tilknyttet selskap	4	6 400 000	6 400 000
Sum finansielle anleggsmidler		77 213 799	76 253 799

Sum anleggsmidler

		77 418 742	76 333 448
--	--	------------	------------

Omløpsmidler

Varer

Fordringer

Andre kortsiktige fordringer		37 357	0
Konsernfordringer	5	56 029 517	57 844 078
Sum fordringer		56 066 874	57 844 078

Investeringer

Sum investeringer		0	0
-------------------	--	---	---

Bankinnskudd, kontanter og lignende

Sum bankinnskudd, kontanter og lignende		0	0
---	--	---	---

Sum omløpsmidler

		56 066 874	57 844 078
--	--	------------	------------

SUM EIENDELER

		133 485 616	134 177 526
--	--	-------------	-------------

BALANSE - EGENKAPITAL OG GJELD

Egenkapital

Innskutt egenkapital

Aksjekapital	6, 7	1 000 000	540 000
Overkurs	7	50 332 854	-1 483 945
Annen innskutt egenkapital	7	0	52 276 799
Sum innskutt egenkapital		51 332 854	51 332 854



Opptjent egenkapital			
Annen egenkapital	7	8 947 755	9 405 363
Sum opptjent egenkapital		8 947 755	9 405 363
Sum egenkapital		60 280 609	60 738 217
Gjeld			
Langsiktig gjeld			
Sum avsetninger for forpliktelses		0	0
Annen langsiktig gjeld			
Gjeld til kredittinstitusjoner		5 708 326	17 336 661
Sum annen langsiktig gjeld		5 708 326	17 336 661
Sum langsiktig gjeld		5 708 326	17 336 661
Kortsiktig gjeld			
Gjeld til kredittinstitusjoner	8	34 779 557	35 286 743
Kortsiktig konserngjeld	9	32 633 515	20 815 905
Annen kortsiktig gjeld		83 609	0
Sum kortsiktig gjeld		67 496 682	56 102 648
Sum gjeld		73 205 008	73 439 309
SUM EGENKAPITAL OG GJELD		133 485 616	134 177 526



Organisasjonsnr: 917 905 495
BÅDSENTER GRUPPEN AS

NOTEOPPLYSNINGER - SELSKAP - alle poster oppgitt i hele tall

Note

Regnskapsprinsipper

Årsregnskapet er satt opp i samsvar med regnskapsloven og god regnskapsskikk for små foretak. Klassifisering og vurdering av balanseposter Anleggsmidler er eiendeler bestemt til varig eie eller bruk. Fordringer klassifiseres som omløpsmidler hvis de forfaller til betaling innen ett år etter transaksjonsdagen. Langsiktig gjeld er gjeld som forfaller senere enn ett år etter transaksjonsdagen. Omløpsmidler vurderes til laveste av anskaffelseskost og virkelig verdi. Kortsiktig gjeld balanseføres til nominelt beløp på etableringstidspunktet. Anleggsmidler vurderes til anskaffelseskost. Langsiktig gjeld med unntak av andre avsetninger balanseføres til nominelt beløp på etableringstidspunktet. Fordringer Kundefordringer og andre fordringer er oppført i balansen til pålydende etter fradrag for avsetning til forventet tap. Avsetning til tap gjøres på grunnlag av individuelle vurderinger av de enkelte fordringene. Skatt Skattekostnaden i resultatregnskapet omfatter både periodens betalbare skatt og endring i utsatt skatt. Utsatt skatt er beregnet med 22% på grunnlag av de midlertidige forskjeller som eksisterer mellom regnskapsmessige og skattemessige verdier, samt skattemessig underskudd til fremføring ved utgangen av regnskapsåret. Skatteøkende og skattereduserende midlertidige forskjeller som reverserer eller kan reversere i samme periode er fastsatt og skattevirkningen er beregnet på nettogrunlaget. Selskapet har ikke endret regnskapsprinsipp fra 2022 til 2023.

Note

Antall årsverk i regnskapsåret
0.00

Sum	Beløp
-----	-------

<u>Balanseført verdi 31.12.</u>	<u>Varige driftsmidler</u>	<u>Immaterielle eiend.</u>
---------------------------------	----------------------------	----------------------------

Konsernregnskap

Morselskapet sitt navn

Forretningskontor for morselskapet

Begrunnelse for at datterselskap er utelatt fra konsolideringen



Samlet beløp - tilknyttet selskap Årets Fjorårets

Samlet beløp - foretak i samme konsern Årets Fjorårets

Samlet beløp - foretak i samme konsern Årets Fjorårets

Samlet beløp - felles kontrollert virksomhet Årets Fjorårets

Pantstillelse Beløp

Beholdning av egne aksjer Antall Pålydende Andel av aksjek.



Unntak fra konsernregnskapsplikt

Det er ikke utarbeidet konsernregnskap for Bådsenter Gruppen AS (917 905 495) da selskapet selv er datterselskap, jfr. Regnskapsloven § 3.7.

Morselskapet til Bådsenter Gruppen AS, Hellesund Holding AS (917 647 208) utarbeider og sender inn revidert konsernregnskap.



Revisjon Sør AS
Henrik Wergelands gate 27
4612 Kristiansand
TLF 38 12 38 60

www.revisjonsor.no
post@revisjonsor.no

Org. nr. 943 708 428 MVA
Foretaksregisteret

Godkjent revisjonselskap
Autorisert regnskapsførerselskap
Medlem av Den norske Revisorforening

Til generalforsamlingen i Bådsenter Gruppen AS

Uavhengig revisors beretning for 2023

Konklusjon

Vi har revidert årsregnskapet for Bådsenter Gruppen AS som viser et underskudd på NOK 4457 608. Årsregnskapet består av balanse per 31. desember 2023, resultatregnskap og kontantstrømoppstilling for regnskapsåret avsluttet per denne datoen og noter til årsregnskapet, herunder et sammendrag av viktige regnskapsprinsipper.

Etter vår mening

- oppfyller årsregnskapet gjeldende lovkrav, og
- gir årsregnskapet et rettviseende bilde av selskapets finansielle stilling per 31. desember 2023 og av dets resultater og kontantstrømmer for regnskapsåret avsluttet per denne datoen i samsvar med regnskapslovens regler og god regnskapsskikk i Norge.

Grunnlag for konklusjonen

Vi har gjennomført revisjonen i samsvar med International Standards on Auditing (ISA-ene). Våre oppgaver og plikter i henhold til disse standardene er beskrevet nedenfor under "Revisors oppgaver og plikter ved revisjonen av årsregnskapet". Vi er uavhengige av selskapet i samsvar med kravene i relevante lover og forskrifter i Norge og International Code of Ethics for Professional Accountants (inkludert internasjonale uavhengighetsstandarder) utstedt av International Ethics Standards Board for Accountants (IESBA-reglene), og vi har overholdt våre øvrige etiske forpliktelser i samsvar med disse kravene. Innhentet revisjonsbevis er etter vår vurdering tilstrekkelig og hensiktsmessig som grunnlag for vår konklusjon.

Øvrig informasjon

Styret og daglig leder (ledelsen) er ansvarlige for informasjonen i årsberetningen. Vår konklusjon om årsregnskapet ovenfor dekker ikke informasjonen i årsberetningen.

I forbindelse med revisjonen av årsregnskapet er det vår oppgave å lese årsberetningen. Formålet er å vurdere hvorvidt det foreligger vesentlig inkonsistens mellom årsberetningen og årsregnskapet og den kunnskap vi har opparbeidet oss under revisjonen av årsregnskapet, eller hvorvidt informasjon i årsberetningen ellers fremstår som vesentlig feil. Vi har plikt til å rapportere dersom årsberetningen fremstår som vesentlig feil. Vi har ingenting å rapportere i så henseende.

Basert på kunnskapen vi har opparbeidet oss i revisjonen, mener vi at årsberetningen

- er konsistent med årsregnskapet og
- inneholder de opplysninger som skal gis i henhold til gjeldende lovkrav.



Uavhengig revisors beretning 2023 for Bådsenter Gruppen AS

Ledelsens ansvar for årsregnskapet

Styret og daglig leder (ledelsen) er ansvarlig for å utarbeide årsregnskapet og for at det gir et rettviseende bilde i samsvar med regnskapslovens regler og god regnskapsskikk i Norge. Ledelsen er også ansvarlig for slik intern kontroll som den finner nødvendig for å kunne utarbeide et årsregnskap som ikke inneholder vesentlig feilinformasjon, verken som følge av misligheter eller utilsiktede feil.

Ved utarbeidelsen av årsregnskapet må ledelsen ta standpunkt til selskapets evne til fortsatt drift og opplyse om forhold av betydning for fortsatt drift. Forutsetningen om fortsatt drift skal legges til grunn for årsregnskapet så lenge det ikke er sannsynlig at virksomheten vil bli avvirket.

Revisors oppgaver og plikter ved revisjonen av årsregnskapet

Vårt mål er å oppnå betryggende sikkerhet for at årsregnskapet som helhet ikke inneholder vesentlig feilinformasjon, verken som følge av misligheter eller utilsiktede feil, og å avgi en revisjonsberetning som inneholder vår konklusjon. Betryggende sikkerhet er en høy grad av sikkerhet, men ingen garanti for at en revisjon utført i samsvar med ISA-ene, alltid vil avdekke vesentlig feilinformasjon. Feilinformasjon kan oppstå som følge av misligheter eller utilsiktede feil. Feilinformasjon er å anse som vesentlig dersom den enkeltvis eller samlet med rimelighet kan forventes å påvirke de økonomiske beslutningene som brukerne foretar på grunnlag av årsregnskapet.

Som del av en revisjon i samsvar med ISA-ene, utøver vi profesjonelt skjønn og utviser profesjonell skepsis gjennom hele revisjonen. I tillegg:

- identifiserer og vurderer vi risikoen for vesentlig feilinformasjon i årsregnskapet, enten det skyldes misligheter eller utilsiktede feil. Vi utformer og gjennomfører revisjonshandlinger for å håndtere slike risikoer, og innhenter revisjonsbevis som er tilstrekkelig og hensiktsmessig som grunnlag for vår konklusjon. Risikoen for at vesentlig feilinformasjon som følge av misligheter ikke blir avdekket, er høyere enn for feilinformasjon som skyldes utilsiktede feil, siden misligheter kan innebære samarbeid, forfalskning, bevisste utelatelser, uriktige fremstillinger eller overstyring av intern kontroll.
- opparbeider vi oss en forståelse av internkontroll som er relevant for revisjonen, for å utforme revisjonshandlinger som er hensiktsmessige etter omstendighetene, men ikke for å gi uttrykk for en mening om effektiviteten av selskapets interne kontroll.
- evaluerer vi om de anvendte regnskapsprinsippene er hensiktsmessige og om regnskapsestimatene og tilhørende noteopplysninger utarbeidet av ledelsen er rimelige.
- konkluderer vi på om ledelsens bruk av fortsatt drift-forutsetningen er hensiktsmessig, og basert på innhentede revisjonsbevis, hvorvidt det foreligger vesentlig usikkerhet knyttet til hendelser eller forhold som kan skape tvil av betydning om selskapets evne til fortsatt drift. Dersom vi konkluderer med at det eksisterer vesentlig usikkerhet, kreves det at vi i revisjonsberetningen henleder oppmerksomheten på tilleggsopplysningene i årsregnskapet, eller, dersom slike tilleggsopplysninger ikke er tilstrekkelige, at vi modifierer vår konklusjon. Våre konklusjoner er basert på revisjonsbevis innhentet frem til datoen for revisjonsberetningen. Etterfølgende hendelser eller forhold kan imidlertid medføre at selskapet ikke kan fortsette driften.
- evaluerer vi den samlede presentasjonen, strukturen og innholdet i årsregnskapet, inkludert tilleggsopplysningene, og hvorvidt årsregnskapet gir uttrykk for de underliggende transaksjonene og hendelsene på en måte som gir et rettviseende bilde.

Side - 2 - av 3



Uavhengig revisors beretning 2023 for Bådsenter Gruppen AS

Vi kommuniserer med styret blant annet om det planlagte innholdet i revisjonen og tidspunkt for revisjonsarbeidet, og eventuelle vesentlige funn i revisjonen, herunder vesentlige svakheter i intern kontroll som vi avdekker gjennom revisjonen.

Kristiansand, 3. juni 2024

Revisjon Sør AS

Ole Martin Omdal
Statsautorisert revisor



Årsregnskap for 2023

**BÅDSENER GRUPPEN AS
4876 GRIMSTAD**

Innhold

Resultatregnskap
Balanse
Noter
Kontantstrømoppstilling
Årsberetning
Revisjonsberetning



BÅDSENER GRUPPEN AS
917 905 495

Resultatregnskap

	Note	2023	2022
Driftskostnader			
Annen driftskostnad		-51 032	0
Sum driftskostnader		-51 032	0
Driftsresultat		-51 032	0
Finansinntekter			
Inntekt på investering i datterselskap og tilknyttet selskap		0	13 593 400
Annen renteinntekt		8 591	0
Annen finansinntekt		6 476	0
Sum finansinntekter		15 067	13 593 400
Finanskostnader			
Annen rentekostnad		-533 557	-362 040
Annen finanskostnad		-13 382	0
Sum finanskostnader		-546 938	-362 040
Netto finans		-531 871	13 231 360
Resultat før skattekostnad		-582 903	13 231 360
Skattekostnad	1, 2	125 294	79 649
Årsresultat		-457 608	13 311 009
Overføringer			
Tilleggsutbytte		0	14 000 000
Annen egenkapital		-457 608	-688 991
Sum overføringer		-457 608	13 311 009



BADSENER GRUPPEN AS
917 905 495

Balanse

	Note	31.12.2023	31.12.2022
EIENDELER			
Anleggsmidler			
Immaterielle eiendeler			
Utsatt skattefordel	1, 2	204 943	79 649
Sum immaterielle eiendeler		204 943	79 649
Finansielle anleggsmidler			
Investering i datterselskap	3	70 813 799	69 853 799
Investeringer i tilknyttet selskap	4	6 400 000	6 400 000
Sum finansielle anleggsmidler		77 213 799	76 253 799
Sum anleggsmidler		77 418 742	76 333 448
Omløpsmidler			
Fordringer			
Kortsiktige konsernfordringer	5	56 029 517	57 844 078
Andre kortsiktige fordringer		37 357	0
Sum fordringer		56 066 874	57 844 078
Sum omløpsmidler		56 066 874	57 844 078
SUM EIENDELER		133 485 616	134 177 526





BADSENER GRUPPEN AS
917 905 495


Balanse

	Note	31.12.2023	31.12.2022
EGENKAPITAL OG GJELD			
Egenkapital			
Innskutt egenkapital			
Aksjekapital	6, 7	1 000 000	540 000
Overkurs	7	50 332 854	-1 483 945
Annen innskutt egenkapital	7	0	52 276 799
Sum innskutt egenkapital		51 332 854	51 332 854
Opptjent egenkapital			
Annen egenkapital	7	8 947 755	9 405 363
Sum opptjent egenkapital		8 947 755	9 405 363
Sum egenkapital		60 280 609	60 738 217
Gjeld			
Annen langsiktig gjeld			
Gjeld til kredittinstitusjoner		5 708 326	17 336 661
Sum annen langsiktig gjeld		5 708 326	17 336 661
Kortsiktig gjeld			
Gjeld til kredittinstitusjoner	8	34 779 557	35 286 743
Kortsiktig konserngjeld	9	32 633 515	20 815 905
Annen kortsiktig gjeld		83 609	0
Sum kortsiktig gjeld		67 496 682	56 102 648
Sum gjeld		73 205 008	73 439 309
SUM EGENKAPITAL OG GJELD		133 485 616	134 177 526

Grimstad, 03.06.2024


Rune Jørgensen
styrets leder


Trond Bjørnsen
styremedlem


Anders Topland
styremedlem


Jon Terje Engesland Andersen
daglig leder


Carl Fredrik Lehland
styremedlem



BADSENER GRUPPEN AS
917 905 495

Noter

Regnskapsprinsipper

Årsregnskapet er satt opp i samsvar med regnskapsloven og god regnskapsskikk for små foretak.

Klassifisering og vurdering av balanseposter

Anleggsmidler er eiendeler bestemt til varig eie eller bruk. Fordringer klassifiseres som omløpsmidler hvis de forfaller til betaling innen ett år etter transaksjonsdagen. Langsiktig gjeld er gjeld som forfaller senere enn ett år etter transaksjonsdagen.

Omløpsmidler vurderes til laveste av anskaffelseskost og virkelig verdi. Kortsiktig gjeld balanseføres til nominelt beløp på etableringstidspunktet. Anleggsmidler vurderes til anskaffelseskost. Langsiktig gjeld med unntak av andre avsetninger balanseføres til nominelt beløp på etableringstidspunktet.

Fordringer

Kundefordringer og andre fordringer er oppført i balansen til pålydende etter fradrag for avsetning til forventet tap. Avsetning til tap gjøres på grunnlag av individuelle vurderinger av de enkelte fordringene.

Skatt

Skattekostnaden i resultatregnskapet omfatter både periodens betalbare skatt og endring i utsatt skatt. Utsatt skatt er beregnet med 22% på grunnlag av de midlertidige forskjeller som eksisterer mellom regnskapsmessige og skattemessige verdier, samt skattemessig underskudd til fremføring ved utgangen av regnskapsåret. Skatteøkende og skattereduserende midlertidige forskjeller som reverserer eller kan reversere i samme periode er fastsatt og skattevirkningen er beregnet på nettogrunnlaget.

Selskapet har ikke endret regnskapsprinsipp fra 2022 til 2023.

Note 1 - Spesifisering av skatt

Skattekostnad	2023	2022
+/- Endringer i utsatt skatt/utsatt skattefordel	-125 294	-79 649
Skattekostnad	-125 294	-79 649
Skattepliktig inntekt		
Resultat før skatt	-582 903	13 231 360
Permanente forskjeller	13 382	-13 593 400
Skattepliktig inntekt	-569 521	-362 040

Note 2 - Midlertidige forskjeller - utsatt skatt/skattefordel

Utsatt skatt/utsatt skattefordel i balansen avsettes på grunnlag av forskjeller mellom regnskapsmessige og skattemessige verdier i henhold til norsk regnskapsstandard for skatt.

Midlertidige skatteøkende og skattereduserende forskjeller som kan utlignes er nettoført.

Midlertidige forskjeller knyttet til:	01.01.2023	31.12.2023	Endring
Fremførbart underskudd	-362 040	-931 561	569 521
Kortsiktig gjeld	0	0	0
Andel skattepliktig avsatt utbytte	0	0	0
Netto forskjeller	-362 040	-931 561	569 521
Sum midlertidige forskjeller som påvirker betalbar skatt	-362 040	-931 561	569 521
Utsatt skattefordel 31.12.2023 basert på 22 %	-79 649	-204 943	125 294



BÅDSENER GRUPPEN AS
917 905 495

Note 3 - Investering i datterselskap

foretaks navn	foretak sted	eierandel	egenkapital	resultat	bokført verdi
Arendal Bådsenter AS	Arendal	100%	10 984 863	-135 108	920 000
Kr.sand Bådsenter AS	Kristiansand	100%	6 454 903	63102	1 100 000
Sjøberg Båt AS	Oslo	100%	4 522 800	-685 583	3 222 000
Odden Bygg AS	Grimstad	100%	965 983	-183 434	1 234 000
Østerhus Bygg AS	Grimstad	100%	1 742 381	57 632	5 000 000
Froland Bygg AS	Froland	100%	2 518 171	159 616	1 031 000
Stavanger Bådsenter AS	Stavanger	100%	4 844 990	516 054	6 000 000
Grimstad Bådsenter AS	Grimstad	100%	14 411 394	-365 508	27 481 475
Østerskogen Bygg AS	Grimstad	100%	5 900 735	63 364	24 795 324
Rogaland Bådsenter AS	Stavanger	100%	-27 358	-51 547	30 000

Note 4 - Investering i tilknyttet selskap

foretaks navn	foretak sted	eierandel	egenkapital	resultat	bokført verdi
Bjørnevik Bådsenter AS	Lillesand	50%	1 066 740	1 390 434	6 400 000

Note 5 - Konsernfordringer

Fordringer på datterselskap 31.12.2023

Arendal Bådsenter AS	4 716 000
Kristiansand Bådsenter AS	3 333 400
Sjøberg Båt AS	2 337 000
Odden Bygg AS	4 585 997
Stavanger Bådsenter AS	2 207 000
Hellesund Holding AS	2 974 277
Vaholmen Holding AS	849 794
Engesland Holding AS	222 448
Mis Holding AS	222 448
Konsernkonto bank, fordring på datterselskap	<u>34 581 153</u>
	<u>56 029 517</u>

Note 6 - Aksjekapital

Aksjeklasse	Antall aksjer	Aksjenes pålydende	Bokført verdi
Ordinære	1 000	1 000	1 000 000

Aksjonærer	Antall aksjer	Eierandel %	Aksjeklasse
HELLESUND HOLDING AS	700	70,00	Ordinære
VAHOLMEN HOLDING AS	200	20,00	Ordinære
MIS HOLDING AS	50	5,00	Ordinære
ENGESLAND HOLDING AS	50	5,00	Ordinære
Totalt antall aksjer	1 000	100	

Note 7 - Egenkapital

	Aksjekapital	Overkurs	Annen innsk. EK	Opptjent egenkapital	Sum
Egenkapital 31.12.2022	540 000	-1 483 945	52 276 799	9 405 363	60 738 217
Årsresultat	0	0	0	-457 608	-457 608
Kontantinnskudd/ tingsinnskudd	460 000	51 816 799	0	0	52 276 799
Andre endringer	0	0	-52 276 799	0	-52 276 799
Egenkapital 31.12.2023	1 000 000	50 332 854	0	8 947 755	60 280 609



BADSENER GRUPPEN AS
917 905 495

Note 8 - Konsernkonto

Bådsenter Gruppen AS som konsernspiss har etablert konsernkontosystem i Sparebanken Sør. Alle datterselskapenes mellomværende med banken blir presentert som fordring eller gjeld til datterselskapene. Morselskapets mellomværende med banken er således konsernkontoens nettosaldo. Alle selskaper som deltar i ordningen har solidaransvar for den totale gjeld til banken. Jfr. note 5.

Note 9 - Kortsiktig konserngjeld

Østerhus Bygg AS	4 806 723
Grimstad Bådsenter AS	2 300 887
Østerskogen Bygg AS	5 920 000
Gjeld til datterselskap etter fisjon	6 805 905
Gjeld til aksjonærer	<u>12 800 000</u>
	<u>32 633 515</u>

Antall årsverk

Selskapet har ikke hatt ansatte i løpet av regnskapsåret.

**Kontantstrømoppstilling 2023****Bådsentergruppen AS**

Kontantstrøm fra operasjonelle aktiviteter	I år	I fjor
Årsresultat	-457 608	13 311 009
Endring utsatt skatt	-125 294	-694 356
Gevinst/tap ved salg av anleggsmidler	13 382	
Ordinære avskrivninger		
Nedskrivning anleggsmidler		
Endring i varelager		28 659 700
Endring i kundefordringer		5 153 415
Endring i leverandørgjeld		-12 168 502
Avsatt utbytte		
Endring i andre tidsavgrensningsposter	2 050 088	-48 654 408
Netto kontantstrøm fra operasjonelle aktiviteter	1 480 568	-14 393 142
Kontantstrømmer fra investeringsaktiviteter		
Innbetalinger ved salg av varige driftsmidler		10 996 937
Utbetalinger ved kjøp av varige driftsmidler		
Innbetalinger ved salg av aksjer og andeler i andre foretak	26 618	
Utbetalinger ved kjøp av aksjer og andeler i andre foretak	-1 000 000	-70 000
Utbetalinger ved kjøp av andre investeringer		
Netto kontantstrøm fra investeringsaktiviteter	-973 382	10 926 937
Kontantstrømmer fra finansieringsaktiviteter		
Innbetalinger ved opptak av ny langsiktig gjeld		5 888 604
Innbetalinger ved opptak av ny kortsiktig gjeld		
Netto endring i kassakreditt	-507 186	21 245 495
Innbetalt ny egenkapital		-15 073 945
Utdelt utbytte		-14 000 000
Utbetalinger av konsernbidrag		
Netto kontantstrøm fra finansieringsaktiviteter	-507 186	-1 939 846
Netto endring i kontanter og kontantekvivalenter	0	-5 406 051
Beholdning av kontanter og kontantekvivalenter pr 01.01.	0	5 406 051
Beholdning av kontanter og kontantekvivalenter pr 31.12.	0	0



Årsberetning for 917905495 BÅDSENER GRUPPEN AS

Virksomhetens art og hvor den drives

Selskapets virksomhet er investering i aksjer og eiendom. Selskapet har kontor i Grimstad kommune. Datterselskapene har kontor i henholdsvis Grimstad, Arendal, Kristiansand, Froland, Oslo og Stavanger. Virksomheten til datterselskapene er salg av båter, båtmotorer og båtutstyr. Det utføres også reparasjon av båter og motorer, samt innendørs vinteropplag.

Rettsvisende oversikt over utvikling, resultat og stilling

Etter fisjonen som ble gjennomført i 2022 er Bådsenter Gruppen AS et rent holdingselskap. Selskapene som driver med salg av båter og eiendomsselskapene er etter fisjonen alle datterselskap i Bådsenter Gruppen AS. Det ble i år ikke utdelt utbytte fra datterselskapene og Bådsenter Gruppen AS har således ikke hatt inntekt dette år. Datterselskapene hadde samlet et underskudd på kr. 0,5 mill. mot et overskudd på 16 mill. året før. Nedgangen har sammenheng med at båtselskapene hadde store varelagre ved inngangen av året som medførte økte finanskostnader. Økning i rentenivået har ført til nedgang i forbruk som påvirker omsetningen av fritidsbåter. Noe nedgang i omsetning var ventet etter at Corona pandemien var over.

Styret mener at årsregnskapet gir et rettsvisende bilde av selskapets eiendeler, gjeld, finansielle stilling og resultat.

Finansiell risiko:

Selskapets finansielle risiko har økt. Økning i rentenivået har ført til nedgang i forbruk. Det er også risiko knyttet til valutasingninger ved import som i noen tilfeller har ført til mindre avanse på solgte produkter. Konsernet har opparbeidet en betydelig andel av markedet i Sør-Norge og styret mener at konsernet kan klare seg godt selv med generell nedgang i båtmarkedet.

Forsknings- og utviklingsaktiviteter:

Selskapet har i 2023 ikke hatt forsknings og utviklingsaktiviteter

Fortsatt drift:

Basert på selskapenes solide egenkapital er styrets vurdering at forutsetningen av fortsatt drift er til stede og denne forutsetning er lagt til grunn ved utarbeidelsen av årsregnskapet for 2023. Etter utgangen av regnskapsåret har det ikke inntruffet forhold som det ikke er tatt hensyn til i årsregnskapet og som er viktig for å bedømme selskapets resultat og stilling.

Arbeidsmiljø:

Bådsenter Gruppen AS har ingen ansatte. Sykefraværet i datterselskapene utgjør 1,1% av total arbeidstid. Vi anser dette som tilfredsstillende og det er ikke satt i verk spesielle tiltak på dette område.

Likestilling:

Konsernet har pr utgangen av året 59 ansatte, av disse er 6 kvinner noe som ikke er unormalt for bransjen. Styret består for tiden av fire menn.

Ytre miljø:

Foretakene forurensar det ytre miljø minimalt.

Styreansvarsforsikring:

Foretaket har tegnet forsikringer for daglig leder og styrets medlemmer. Forsikringen dekker daglig leders og styrets medlemmers ansvar overfor foretaket og tredjepersoner.




Åpenhetsloven:


Selskapet har kartlagt og vurdert faktiske og mulige negative konsekvenser for grunnleggende menneskerettigheter, anstendige arbeidsforhold i virksomheten og produkter knyttet til virksomhetens leverandører. Redegjørelsen etter Åpenhetsloven er tilgjengelig på selskapets nettside.

Grimstad, 03.06.2024

For BÅDSENER GRUPPEN AS




Rune Jørgensen, styrets leder




Anders Topland, styremedlem



Carl Fredrik Lehland, styremedlem



Trond Bjørnenak, styremedlem



Jon Terje Engesland Andersen, daglig leder



BÅDSENER GRUPPEN AS
917 905 495

Resultatregnskap

	Note	2023	2022
Driftskostnader			
Annen driftskostnad		-51 032	0
Sum driftskostnader		-51 032	0
Driftsresultat		-51 032	0
Finansinntekter			
Inntekt på investering i datterselskap og tilknyttet selskap		0	13 593 400
Annen renteinntekt		8 591	0
Annen finansinntekt		6 476	0
Sum finansinntekter		15 067	13 593 400
Finanskostnader			
Annen rentekostnad		-533 557	-362 040
Annen finanskostnad		-13 382	0
Sum finanskostnader		-546 938	-362 040
Netto finans		-531 871	13 231 360
Resultat før skattekostnad		-582 903	13 231 360
Skattekostnad	1, 2	125 294	79 649
Årsresultat		-457 608	13 311 009
Overføringer			
Tilleggsutbytte		0	14 000 000
Annen egenkapital		-457 608	-688 991
Sum overføringer		-457 608	13 311 009



BÅDSENER GRUPPEN AS
917 905 495

Balanse

	Note	31.12.2023	31.12.2022
EIENDELER			
Anleggsmidler			
Immaterielle eiendeler			
Utsatt skattefordel	1, 2	204 943	79 649
Sum immaterielle eiendeler		204 943	79 649
Finansielle anleggsmidler			
Investering i datterselskap	3	70 813 799	69 853 799
Investeringer i tilknyttet selskap	4	6 400 000	6 400 000
Sum finansielle anleggsmidler		77 213 799	76 253 799
Sum anleggsmidler		77 418 742	76 333 448
Omløpsmidler			
Fordringer			
Kortsiktige konsernfordringer	5	56 029 517	57 844 078
Andre kortsiktige fordringer		37 357	0
Sum fordringer		56 066 874	57 844 078
Sum omløpsmidler		56 066 874	57 844 078
SUM EIENDELER		133 485 616	134 177 526



BÅDSENER GRUPPEN AS
917 905 495

Balanse

	Note	31.12.2023	31.12.2022
EGENKAPITAL OG GJELD			
Egenkapital			
Innskutt egenkapital			
Aksjekapital	6, 7	1 000 000	540 000
Overkurs	7	50 332 854	-1 483 945
Annen innskutt egenkapital	7	0	52 276 799
Sum innskutt egenkapital		51 332 854	51 332 854
Opptjent egenkapital			
Annen egenkapital	7	8 947 755	9 405 363
Sum opptjent egenkapital		8 947 755	9 405 363
Sum egenkapital		60 280 609	60 738 217
Gjeld			
Annen langsiktig gjeld			
Gjeld til kredittinstitusjoner		5 708 326	17 336 661
Sum annen langsiktig gjeld		5 708 326	17 336 661
Kortsiktig gjeld			
Gjeld til kredittinstitusjoner	8	34 779 557	35 286 743
Kortsiktig konserngjeld	9	32 633 515	20 815 905
Annen kortsiktig gjeld		83 609	0
Sum kortsiktig gjeld		67 496 682	56 102 648
Sum gjeld		73 205 008	73 439 309
SUM EGENKAPITAL OG GJELD		133 485 616	134 177 526

Grimstad, 03.06.2024

Rune Jørgensen
styrets leder

Anders Topland
styremedlem

Carl Fredrik Lehland
styremedlem

Trond Bjørnenak
styremedlem

Jon Terje Engesland Andersen
daglig leder



BÅDSENER GRUPPEN AS
917 905 495

Noter

Regnskapsprinsipper

Årsregnskapet er satt opp i samsvar med regnskapsloven og god regnskapsskikk for små foretak.

Klassifisering og vurdering av balanseposter

Anleggsmidler er eiendeler bestemt til varig eie eller bruk. Fordringer klassifiseres som omløpsmidler hvis de forfaller til betaling innen ett år etter transaksjonsdagen. Langsiktig gjeld er gjeld som forfaller senere enn ett år etter transaksjonsdagen.

Omløpsmidler vurderes til laveste av anskaffelseskost og virkelig verdi. Kortsiktig gjeld balanseføres til nominelt beløp på etableringstidspunktet. Anleggsmidler vurderes til anskaffelseskost. Langsiktig gjeld med unntak av andre avsetninger balanseføres til nominelt beløp på etableringstidspunktet.

Fordringer

Kundefordringer og andre fordringer er oppført i balansen til pålydende etter fradrag for avsetning til forventet tap. Avsetning til tap gjøres på grunnlag av individuelle vurderinger av de enkelte fordringene.

Skatt

Skattekostnaden i resultatregnskapet omfatter både periodens betalbare skatt og endring i utsatt skatt. Utsatt skatt er beregnet med 22% på grunnlag av de midlertidige forskjeller som eksisterer mellom regnskapsmessige og skattemessige verdier, samt skattemessig underskudd til fremføring ved utgangen av regnskapsåret. Skatteøkende og skattereduserende midlertidige forskjeller som reverserer eller kan reversere i samme periode er fastsatt og skattevirkningen er beregnet på nettogrunnlaget.

Selskapet har ikke endret regnskapsprinsipp fra 2022 til 2023.

Note 1 - Spesifisering av skatt

Skattekostnad	2023	2022
+/- Endringer i utsatt skatt/utsatt skattefordel	-125 294	-79 649
Skattekostnad	-125 294	-79 649
Skattepliktig inntekt		
Resultat før skatt	-582 903	13 231 360
Permanente forskjeller	13 382	-13 593 400
Skattepliktig inntekt	-569 521	-362 040

Note 2 - Midlertidige forskjeller - utsatt skatt/skattefordel

Utsatt skatt/utsatt skattefordel i balansen avsettes på grunnlag av forskjeller mellom regnskapsmessige og skattemessige verdier i henhold til norsk regnskapsstandard for skatt.

Midlertidige skatteøkende og skattereduserende forskjeller som kan utlignes er nettoført.

Midlertidige forskjeller knyttet til:	01.01.2023	31.12.2023	Endring
Fremførbart underskudd	-362 040	-931 561	569 521
Kortsiktig gjeld	0	0	0
Andel skattepliktig avsatt utbytte	0	0	0
Netto forskjeller	-362 040	-931 561	569 521
Sum midlertidige forskjeller som påvirker betalbar skatt	-362 040	-931 561	569 521
Utsatt skattefordel 31.12.2023 basert på 22 %	-79 649	-204 943	125 294



BÅDSENER GRUPPEN AS 917 905 495

Note 3 - Investering i datterselskap

foretaks navn	foretak sted	eierandel	egenkapital	resultat	bokført verdi
Arendal Bådsenter AS	Arendal	100%	10 984 863	-135 108	920 000
Kr.sand Bådsenter AS	Kristiansand	100%	6 454 903	63102	1 100 000
Sjøberg Båt AS	Oslo	100%	4 522 800	-685 583	3 222 000
Odden Bygg AS	Grimstad	100%	965 983	-183 434	1 234 000
Østerhus Bygg AS	Grimstad	100%	1 742 381	57 632	5 000 000
Froland Bygg AS	Froland	100%	2 518 171	159 616	1 031 000
Stavanger Bådsenter AS	Stavanger	100%	4 844 990	516 054	6 000 000
Grimstad Bådsenter AS	Grimstad	100%	14 411 394	-365 508	27 481 475
Østerskogen Bygg AS	Grimstad	100%	5 900 735	63 364	24 795 324
Rogaland Bådsenter AS	Stavanger	100%	-27 358	-51 547	30 000

Note 4 - Investering i tilknyttet selskap

foretaks navn	foretak sted	eierandel	egenkapital	resultat	bokført verdi
Bjørnevika Bådsenter AS	Lillesand	50%	1 066 740	1 390 434	6 400 000

Note 5 - Konsernfordringer

Fordringer på datterselskap 31.12.2023

Arendal Bådsenter AS	4 716 000
Kristiansand Bådsenter AS	3 333 400
Sjøberg Båt AS	2 337 000
Odden Bygg AS	4 585 997
Stavanger Bådsenter AS	2 207 000
Hellesund Holding AS	2 974 277
Vaholmen Holding AS	849 794
Engesland Holding AS	222 448
Mis Holding AS	222 448
Konsernkonto bank, fordring på datterselskap	<u>34 581 153</u>
	<u>56 029 517</u>

Note 6 - Aksjekapital

Aksjeklasse	Antall aksjer	Aksjenes pålydende	Bokført verdi
Ordinære	1 000	1 000	1 000 000

Aksjonærer	Antall aksjer	Eierandel %	Aksjeklasse
HELLESUND HOLDING AS	700	70,00	Ordinære
VAHOLMEN HOLDING AS	200	20,00	Ordinære
MIS HOLDING AS	50	5,00	Ordinære
ENGESLAND HOLDING AS	50	5,00	Ordinære
Totalt antall aksjer	1 000	100	

Note 7 - Egenkapital

	Aksjekapital	Overkurs	Annen innsk. EK	Opptjent egenkapital	Sum
Egenkapital 31.12.2022	540 000	-1 483 945	52 276 799	9 405 363	60 738 217
Årsresultat	0	0	0	-457 608	-457 608
Kontantinnskudd/ tingsinnskudd	460 000	51 816 799	0	0	52 276 799
Andre endringer	0	0	-52 276 799	0	-52 276 799
Egenkapital 31.12.2023	1 000 000	50 332 854	0	8 947 755	60 280 609



BÅDSENER GRUPPEN AS
917 905 495

Note 8 - Konsernkonto

Bådsenter Gruppen AS som konsernspiss har etablert konsernkontosystem i Sparebanken Sør. Alle datterselskapenes mellomværende med banken blir presentert som fordring eller gjeld til datterselskapene. Morselskapets mellomværende med banken er således konsernkontoens nettosaldo. Alle selskaper som deltar i ordningen har solidaransvar for den totale gjeld til banken. Jfr. note 5.

Note 9 - Kortsiktig konserngjeld

Østerhus Bygg AS	4 806 723
Grimstad Bådsenter AS	2 300 887
Østerskogen Bygg AS	5 920 000
Gjeld til datterselskap etter fisjon	6 805 905
Gjeld til aksjonærer	<u>12 800 000</u>
	<u>32 633 515</u>

Antall årsverk

Selskapet har ikke hatt ansatte i løpet av regnskapsåret.



BÅDSENER GRUPPEN AS
917 905 495

Kontantstrømoppstilling

	2023	2022
Kontantstrømmer fra operasjonelle aktiviteter		
Resultat før skattekostnad	-582 903	13 231 360
+ Tap / - Vinning ved salg av anleggsmidler	13 382	0
+/- Endring i andre tidsavgrensingsposter	13 678 424	-37 028 173
= Netto kontantstrøm fra operasjonelle aktiviteter	13 108 902	-23 796 813
Kontantstrømmer fra investeringsaktiviteter		
- Utbetalinger ved kjøp av aksjer og andeler	973 382	76 253 799
= Netto kontantstrøm fra investeringsaktiviteter	-973 382	-76 253 799
Kontantstrømmer fra finansieringsaktiviteter		
- Utbetalinger ved nedbetaling av langsiktig gjeld	11 628 335	-17 336 661
+/- Netto endring i kassekreditt	-507 186	35 286 743
- Utbetalinger av utbytte	0	14 000 000
= Netto kontantstrøm fra finansieringsaktiviteter	-12 135 521	38 623 404
= Netto endring i kontanter mv	0	-61 427 208
= Kontantbeholdning ved årets utgang	0	-61 427 208
Kontantbeholdning mv framkommer slik:		
= Beholdning av kontanter mv ved årets utgang	0	0