



ÅRSREGNSKAPET FOR REGNSKAPSÅRET 2021 - GENERELL INFORMASJON

Enheten

Organisasjonsnummer: 987 259 981
Organisasjonsform: Aksjeselskap
Foretaksnavn: AKTIVMARIN AS
Forretningsadresse: Åråsvingen 10
2007 KJELLER

Regnskapsår

Årsregnskapets periode: 01.01.2021 - 31.12.2021

Konsern

Morselskap i konsern: Nei

Regnskapsregler

Regler for små foretak benyttet: Ja
Benyttet ved utarbeidelsen av årsregnskapet til selskapet: Regnskapslovens alminnelige regler

Årsregnskapet fastsatt av kompetent organ

Bekreftet av representant for selskapet: SIm Revisjon AS
Dato for fastsettelse av årsregnskapet: 06.04.2022

Grunnlag for avgivelse

År 2021: Årsregnskapet er elektronisk innlevert
År 2020: Tall er hentet fra elektronisk innlevert årsregnskap fra 2021

Det er ikke krav til at årsregnskapet m.v. som sendes til Regnskapsregisteret er undertegnet. Kontrollen på at dette er utført ligger hos revisor/enhetens øverste organ. Sikkerheten ivaretas ved at innsender har rolle/rettighet for innsending av årsregnskapet via Altinn, og ved at det bekreftes at årsregnskapet er fastsatt av kompetent organ.

Brønnøysundregistrene, 16.07.2023



Resultatregnskap

Beløp i: NOK	Note	2021	2020
RESULTATREGNSKAP			
Inntekter			
Salgsinntekt		10 084 740	12 726 443
Annen driftsinntekt		139 507	30 775
Sum inntekter		10 224 247	12 757 218
Kostnader			
Varekostnad		5 884 131	7 622 614
Lønnskostnad	6	2 157 874	2 215 402
Avskrivning av driftsmidler og immaterielle eiendeler	1	95 100	219 600
Annen driftskostnad	6	1 852 531	821 256
Sum kostnader		9 989 636	10 878 872
Driftsresultat		234 611	1 878 346
Finansinntekter og finanskostnader			
Annen renteinntekt		14 126	8
Annen finansinntekt		693	2 524
Sum finansinntekter		14 819	2 532
Annen rentekostnad		467	267 460
Annen finanskostnad		1 664	9 455
Sum finanskostnader		2 131	276 915
Netto finans		12 688	-274 383
Ordinært resultat før skattekostnad		247 298	1 603 963
Skattekostnad på ordinært resultat	7	54 428	352 908
Ordinært resultat etter skattekostnad		192 871	1 251 055
Årsresultat	5	192 871	1 251 055
Årsresultat etter minoritetsinteresser		192 871	1 251 055
Totalresultat		192 871	1 251 055



Resultatregnskap

Beløp i: NOK	Note	2021	2020
Overføringer og disponeringer			
Ordinært utbytte			500 000
Avsatt til annen egenkapital		192 871	751 055
Sum overføringer og disponeringer		192 871	1 251 055



Balanse

Beløp i: NOK	Note	2021	2020
BALANSE - EIENDELER			
Anleggsmidler			
Immaterielle eiendeler			
Utsatt skattefordel	7	109 437	
Sum immaterielle eiendeler		109 437	
Varige driftsmidler			
Tomter, bygninger o.a. fast eiendom	1, 2		8 021 310
Maskiner og anlegg	1		
Skip og flytende installasjoner	1		
Driftsløsøre, inventar o.a. utstyr	1	22 468	117 568
Sum varige driftsmidler		22 468	8 138 878
Finansielle anleggsmidler			
Investeringer i aksjer og andeler		111 300	
Sum finansielle anleggsmidler		111 300	
Sum anleggsmidler		243 205	8 138 878
Omløpsmidler			
Varer			
Sum varer	2	3 568 072	3 321 334
Fordringer			
Kundefordringer	2	65 601	63 485
Andre kortsiktige fordringer		17 139	
Sum fordringer		82 740	63 485
Bankinnskudd, kontanter og lignende			
Bankinnskudd, kontanter o.l.	3	763 823	1 895 074
Sum bankinnskudd, kontanter og lignende		763 823	1 895 074
Sum omløpsmidler		4 414 635	5 279 893
SUM EIENDELER		4 657 840	13 418 771



Balanse

Beløp i: NOK	Note	2021	2020
BALANSE - EGENKAPITAL OG GJELD			
Egenkapital			
Innskutt egenkapital			
Aksjekapital	4	57 152	200 000
Beholdning av egne aksjer	4		
Sum innskutt egenkapital		57 152	200 000
Opptjent egenkapital			
Annen egenkapital		4 073 975	4 562 436
Sum opptjent egenkapital		4 073 975	4 562 436
Sum egenkapital	5	4 131 127	4 762 436
Gjeld			
Langsiktig gjeld			
Utsatt skatt	7		32 349
Sum avsetninger for forpliktelser			32 349
Annen langsiktig gjeld			
Gjeld til kredittinstitusjoner	2		6 970 000
Øvrig langsiktig gjeld	2		109 610
Sum annen langsiktig gjeld			7 079 610
Sum langsiktig gjeld		0	7 111 959
Kortsiktig gjeld			
Leverandørgjeld		71 840	147 131
Betalbar skatt	7	71 583	379 956
Skyldig offentlige avgifter		144 193	196 537
Utbytte			500 000
Annen kortsiktig gjeld		239 096	320 753
Sum kortsiktig gjeld		526 712	1 544 376
Sum gjeld		526 712	8 656 335
SUM EGENKAPITAL OG GJELD		4 657 840	13 418 771



Brønnøysundregistrene

ÅRSREGNSKAP FOR REGNSKAPSÅRET 2021 - GENERELL INFORMASJON

Journalnummer: 2022 198385

Enheten

Organisasjonsnummer: 987 259 981
Organisasjonsform: Aksjeselskap
Foretaksnavn: AKTIVMARIN AS
Forretningsadresse: Åråssvingen 10
2007 KJELLER

Regnskapsår

Årsregnskapets periode: 01.01.2021 - 31.12.2021

Konsern

Morselskap i konsern: Nei

Regnskapsregler

Regler for små foretak benyttet: Ja
Benyttet ved utarbeidelsen av
årsregnskapet til selskapet: Regnskapslovens alminnelige regler

Årsregnskapet fastsatt av kompetent organ

Bekreftet av representant for selskapet: Slm Revisjon AS
Dato for fastsettelse av årsregnskapet: 06.04.2022

Revisjon

Årsregnskapet er utarbeidet av ekstern
autorisert regnskapsfører: Ja
Ekstern autorisert regnskapsfører har i
løpet av regnskapsåret bistått ved den
løpende regnskapsføringen eller utført
andre tjenester for selskapet enn å
utarbeide årsregnskapet: Ja

Grunnlag for avgivelse

År 2021: Årsregnskap er elektronisk innlevert.
År 2020: Tall er hentet fra elektronisk innlevert årsregnskap fra 2021.

Det er ikke krav til at årsregnskapet m.v. som sendes til Regnskapsregisteret er undertegnet. Kontrollen på at dette er utført ligger hos revisor/enhetens øverste organ. Sikkerheten ivaretas ved at innsender har rolle/rettighet for innsending av årsregnskapet via Altinn, og ved at det bekreftes at årsregnskapet er fastsatt av kompetent organ.

Brønnøysundregistrene, 02.05.2022

Brønnøysundregistrene
Postadresse: Postboks 900, 8910 Brønnøysund
Telefon: 75 00 75 00
E-post: firmapost@brreg.no Internett: www.brreg.no
Organisasjonsnummer: 974 760 673



Organisasjonsnr: 987 259 981
AKTIVMARIN AS

RESULTATREGNSKAP

Beløp i: NOK	Note	2021	2020
RESULTATREGNSKAP			
Inntekter			
Salgsinntekt		10 084 740	12 726 443
Annen driftsinntekt		139 507	30 775
Sum inntekter		10 224 247	12 757 218
Kostnader			
Varekostnad		5 884 131	7 622 614
Lønnskostnad	6	2 157 874	2 215 402
Avskrivning av driftsmidler og immaterielle eiendeler	1	95 100	219 600
Annen driftskostnad	6	1 852 531	821 256
Sum kostnader		9 989 636	10 878 872
Driftsresultat		234 611	1 878 346
Finansinntekter og finanskostnader			
Annen renteinntekt		14 126	8
Annen finansinntekt		693	2 524
Sum finansinntekter		14 819	2 532
Annen rentekostnad		467	267 460
Annen finanskostnad		1 664	9 455
Sum finanskostnader		2 131	276 915
Netto finans		12 688	-274 383
Ordinært resultat før skattekostnad			
Ordinært resultat før skattekostnad		247 298	1 603 963
Skattekostnad på ordinært resultat	7	54 428	352 908
Ordinært resultat etter skattekostnad		192 871	1 251 055
Årsresultat	5	192 871	1 251 055
Årsresultat etter minoritetsinteresser		192 871	1 251 055
Totalresultat		192 871	1 251 055
Overføringer og disponeringer			
Ordinært utbytte			500 000
Avsatt til annen egenkapital		192 871	751 055
Sum overføringer og disponeringer		192 871	1 251 055





Organisasjonsnr: 987 259 981
AKTIVMARIN AS

BALANSE

Beløp i: NOK	Note	2021	2020
BALANSE - EIENDELER			
Anleggsmidler			
Immaterielle eiendeler			
Utsatt skattefordel	7	109 437	
Sum immaterielle eiendeler		109 437	
Varige driftsmidler			
Tomter, bygninger o.a. fast eiendom	1, 2		8 021 310
Maskiner og anlegg	1		
Skip og flytende installasjoner	1		
Driftsløsøre, inventar o. a. utstyr	1	22 468	117 568
Sum varige driftsmidler		22 468	8 138 878
Finansielle anleggsmidler			
Investeringer i aksjer og andeler		111 300	
Sum finansielle anleggsmidler		111 300	
Sum anleggsmidler		243 205	8 138 878
Omløpsmidler			
Varer			
Sum varer	2	3 568 072	3 321 334
Fordringer			
Kundefordringer	2	65 601	63 485
Andre kortsiktige fordringer		17 139	
Sum fordringer		82 740	63 485
Bankinnskudd, kontanter og lignende			
Bankinnskudd, kontanter o. l.	3	763 823	1 895 074
Sum bankinnskudd, kontanter og lignende		763 823	1 895 074
Sum omløpsmidler		4 414 635	5 279 893
SUM EIENDELER		4 657 840	13 418 771
BALANSE - EGENKAPITAL OG GJELD			



Egenkapital			
Innskutt egenkapital			
Aksjekapital	4	57 152	200 000
Beholdning av egne aksjer	4		
Sum innskutt egenkapital		57 152	200 000
Opptjent egenkapital			
Annen egenkapital		4 073 975	4 562 436
Sum opptjent egenkapital		4 073 975	4 562 436
Sum egenkapital	5	4 131 127	4 762 436
Gjeld			
Langsiktig gjeld			
Utsatt skatt	7		32 349
Sum avsetninger for forpliktelseser			32 349
Annen langsiktig gjeld			
Gjeld til kredittinstitusjoner	2		6 970 000
Øvrig langsiktig gjeld	2		109 610
Sum annen langsiktig gjeld			7 079 610
Sum langsiktig gjeld		0	7 111 959
Kortsiktig gjeld			
Leverandørgjeld		71 840	147 131
Betalbar skatt	7	71 583	379 956
Skyldig offentlige avgifter		144 193	196 537
Utbytte			500 000
Annen kortsiktig gjeld		239 096	320 753
Sum kortsiktig gjeld		526 712	1 544 376
Sum gjeld		526 712	8 656 335
SUM EGENKAPITAL OG GJELD		4 657 840	13 418 771



Organisasjonsnr: 987 259 981
AKTIVMARIN AS

NOTEOPPLYSNINGER - SELSKAP - alle poster oppgitt i hele tall

Note

Antall aksjer og aksjeeiere

Note

Antall årsverk i regnskapsåret


Virksomheten har hatt følgende antall årsverk:
4.00


Omløpsmidler Startdato Sluttdato Endring


Skattemessig fremf.undersk. Startdato Sluttdato Endring


Kortsiktig gjeld Startdato Sluttdato Endring



 Legally signed by
Svein Jacobsen
2022-04-06

 Legally signed by
Bjarn Reidar Nordahl
2022-04-06

 Legally signed by
Mari-Ann Nordahl
2022-04-06

 BankID Signing
Monica Ingemarie Fageraas
2022-04-07

Årsregnskap
2021
Aktivmarin AS



Resultatregnskap			
Aktivmarin AS			
Driftsinntekter og driftskostnader	Note	2021	2020
Salgsinntekt		10 084 740	12 726 443
Annen driftsinntekt		139 507	30 775
Sum driftsinntekter		<u>10 224 247</u>	<u>12 757 218</u>
Varekostnad		5 884 131	7 622 614
Lønnskostnad	6	2 157 874	2 215 402
Avskrivning av driftsmidler og immaterielle eiendeler	1	95 100	219 600
Annen driftskostnad	6	1 852 531	821 256
Sum driftskostnader		<u>9 989 636</u>	<u>10 878 872</u>
Driftsresultat		<u>234 611</u>	<u>1 878 346</u>
Finansinntekter og finanskostnader			
Annen renteinntekt		14 126	8
Annen finansinntekt		693	2 524
Annen rentekostnad		467	267 460
Annen finanskostnad		1 664	9 455
Resultat av finansposter		<u>12 688</u>	<u>-274 383</u>
Ordinært resultat før skattekostnad		<u>247 298</u>	<u>1 603 963</u>
Skattekostnad på ordinært resultat	7	<u>54 428</u>	<u>352 908</u>
Årsresultat	5	<u>192 871</u>	<u>1 251 055</u>
Overføringer			
Avsatt til utbytte		0	500 000
Avsatt til annen egenkapital		192 871	751 055
Sum overføringer		<u>192 871</u>	<u>1 251 055</u>
Aktivmarin AS			



Balanse			
Aktivmarin AS			
Eiendeler	Note	2021	2020
Anleggsmidler			
Utsatt skattefordel	7	<u>109 437</u>	<u>0</u>
Varige driftsmidler			
Tomter, bygninger o.a. fast eiendom	1, 2	0	8 021 310
Driftsløsøre, inventar o.a. utstyr	1	<u>22 468</u>	<u>117 568</u>
Sum varige driftsmidler		<u>22 468</u>	<u>8 138 878</u>
Investeringer i aksjer og andeler		<u>111 300</u>	<u>0</u>
Sum anleggsmidler		<u>243 205</u>	<u>8 138 878</u>
Omløpsmidler			
Varer			
Varer	2	<u>3 568 072</u>	<u>3 321 334</u>
Fordringer			
Kundefordringer	2	65 601	63 485
Andre kortsiktige fordringer		<u>17 139</u>	<u>0</u>
Sum fordringer		<u>82 740</u>	<u>63 485</u>
Bankinnskudd, kontanter og lignende			
Bankinnskudd, kontanter o.l.	3	<u>763 823</u>	<u>1 895 074</u>
Sum omløpsmidler		<u>4 414 635</u>	<u>5 279 893</u>
Sum eiendeler		<u>4 657 840</u>	<u>13 418 771</u>
Aktivmarin AS			



Balanse			
Aktivmarin AS			
Egenkapital og gjeld	Note	2021	2020
Innskutt egenkapital			
Aksjekapital	4	<u>57 152</u>	<u>200 000</u>
Opptjent egenkapital			
Annen egenkapital		<u>4 073 975</u>	<u>4 562 436</u>
Sum egenkapital	5	<u>4 131 127</u>	<u>4 762 436</u>
Gjeld			
Avsetning for forpliktelser			
Utsatt skatt	7	<u>0</u>	<u>32 349</u>
Annen langsiktig gjeld			
Gjeld til kredittinstitusjoner	2	0	6 970 000
Øvrig langsiktig gjeld	2	<u>0</u>	<u>109 610</u>
Sum annen langsiktig gjeld		<u>0</u>	<u>7 079 610</u>
Kortsiktig gjeld			
Leverandørgjeld		71 840	147 131
Betalbar skatt	7	71 583	379 956
Skyldig offentlige avgifter		144 193	196 537
Utbytte		0	500 000
Annen kortsiktig gjeld		<u>239 096</u>	<u>320 753</u>
Sum kortsiktig gjeld		<u>526 712</u>	<u>1 544 376</u>
Sum gjeld		<u>526 712</u>	<u>8 656 335</u>
Sum egenkapital og gjeld		<u>4 657 840</u>	<u>13 418 771</u>
	Lillestrøm, 06.04.2022		
<hr/> Svein Jacobsen styrets leder/daglig leder		<hr/> Monica Ingmarie Fageraas styremedlem	
<hr/> Mari-Ann Nordahl styremedlem		<hr/> Bjørn Reidar Nordahl styremedlem	
Aktivmarin AS			



Noter 2021

Aktivmarin AS

Regnskapsprinsipper

Årsregnskapet er satt opp i samsvar med regnskapsloven og NRS 8 - God regnskapsskikk for små foretak.

Driftsinntekter

Inntektsføring ved salg av varer skjer på leveringstidspunktet. Tjenester inntektsføres etter hvert som de leveres.

Omløpsmidler/Kortsiktig gjeld

Omløpsmidler og kortsiktig gjeld omfatter normalt poster som forfaller til betaling innen ett år etter balansedagen, samt poster som knytter seg til varekretsløpet. Omløpsmidler vurderes til laveste verdi av anskaffelseskost og virkelig verdi.

Anleggsmidler

Anleggsmidler omfatter eiendeler bestemt til varig eie og bruk. Anleggsmidler er vurdert til anskaffelseskost. Varige driftsmidler balanseføres og avskrives over driftsmidlets økonomiske levetid. Varige driftsmidler nedskrives til gjenvinnbart beløp ved verdifall som forventes ikke å være forbigående. Gjenvinnbart beløp er det høyeste av netto salgsverdi og verdi i bruk. Verdi i bruk er nåverdi av fremtidige kontantstrømmer knyttet til eiendelen. Nedskrivningen reverseres når grunnlaget for nedskrivningen ikke lenger er tilstede.

Varer

Varer er vurdert til det laveste av anskaffelseskost og netto salgsverdi

Fordringer

Kundefordringer og andre fordringer oppføres til pålydende etter fradrag for avsetning til forventet tap. Avsetning til tap gjøres på grunnlag av en individuell vurdering av de enkelte fordringene. I tillegg gjøres det for øvrige kundefordringer en uspesifisert avsetning for å dekke antatt tap.

Skatt

Skattekostnaden i resultatregnskapet omfatter både periodens betalbare skatt og endring i utsatt skatt. Utsatt skatt er beregnet med 22% på grunnlag av de midlertidige forskjeller som eksisterer mellom regnskapsmessige og skattemessige verdier, samt skattemessig underskudd til fremføring ved utgangen av regnskapsåret. Skatteøkende og skattereduserende midlertidige forskjeller som reverserer eller kan reverseres i samme periode er utlignet og nettoført. Utsatt skattefordel balanseføres i den grad det er sannsynlig at den kan bli nyttiggjort.



Noter 2021 Aktivmarin AS

Note 1 Anleggsmidler

	Bygninger og tomter	Maskiner og anlegg	Driftsløsøre, inventar ol.	Sum
Anskaffelseskost pr. 01.01.21	9 341 286	388 757	868 349	10 598 393
- Avgang i året	8 021 310			8 021 310
= Anskaffelseskost 31.12.21	1 319 976	388 757	868 349	2 577 082
Akkumulerte avskrivninger 31.12.21	1 319 976	388 757	845 882	2 554 615
= Bokført verdi 31.12.21	0	0	22 467	22 467
Årets ordinære avskrivninger			95 100	95 100
Økonomisk levetid	75 år	5-7 år	3-7 år	

Note 2 Fordringer og gjeld

	2021	2020
Langsiktig gjeld med forfall senere enn 5 år		
Gjeld til kredittinstitusjoner	0	6 970 000
Annen langsiktig gjeld	0	109 610
Sum	0	7 079 610
Pantsatte eiendeler		
Eiendom Årsåssvingen 10	0	8 021 310
Kundefordringer	0	89 338
Varelager	0	3 321 334
Sum	0	11 431 982

Note 3 Bankinnskudd

Innestående midler på skattetrekkskonto (bundne midler) er på kr. 60 806.

Kassekreditt limit er kr. 500 000 pr. 31.12.2021. Ubenyttet kassekreditt er kr. 500 000.



Noter 2021

Aktivmarin AS

Note 4 Aksjonærer

Aksjekapitalen i Aktivmarin AS pr. 31.12 består av:

	Antall	Pålydende	Bokført
Ordinære aksjer	2 000	29	57 152
Sum	2 000		57 152

Eierstruktur

Aksjonærer i % pr. 31.12:

	Ordinære	Eierandel
Monica Ingmarie Fageraas	700	35
Svein Jacobsen	700	35
Bjørn Reidar Nordahl	300	15
Mari-Ann Nordahl	300	15
Totalt antall aksjer	2 000	100

Aksjer og opsjoner eiet av medlemmer i styret og daglig leder:

Navn	Verv	Ordinære
Svein Jacobsen	styrets leder/daglig leder	700
Monica Ingmarie Fageraas	styremedlem	700
Mari-Ann Nordahl	styremedlem	300
Bjørn Reidar Nordahl	styremedlem	300
Totalt antall aksjer		2 000

Note 5 Egenkapital

	Aksjekapital	Annen egenkapital	Sum egenkapital
Pr. 31.12.2020	200 000	4 562 436	4 762 436
Fisjon	-142 848	-681 331	-824 179
Årets resultat	0	192 871	192 871
Pr 31.12.2021	57 152	4 073 975	4 131 127



Noter 2021
Aktivmarin AS

Note 6 Lønnskostnader og ytelser, godtgjørelse til revisor

Lønnskostnader	2021	2020
Lønninger	1 832 000	1 892 394
Arbeidsgiveravgift	263 365	259 150
Pensjonskostnader	35 818	36 354
Andre ytelser	26 690	25 923
Sum	2 157 874	2 213 821

Selskapet har i 2021 sysselsatt 4 årsverk.

Pensjonsforpliktelser

Selskapet er pliktig til å ha tjenstepensjonsordning etter lov om obligatorisk tjenstepensjon. Selskapets pensjonsordninger tilfredsstiller kravene i denne lov.

Revisor

Kostnadsført revisjonshonorar for 2021 utgjør kr 30 613.
I tillegg kommer honorar for andre tjenester med kr 23 988.

Note 7 Skatt

Årets skattekostnad	2021	2020
Resultatført skatt på ordinært resultat:		
Betalbar skatt	71 583	379 956
Endring i utsatt skatt	-17 155	-27 048
Skattekostnad ordinært resultat	54 428	352 908
Skattepliktig inntekt:		
Ordinært resultat før skatt	247 298	1 603 963
Permanente forskjeller	99	165
Endring i midlertidige forskjeller	77 981	122 943
Skattepliktig inntekt	325 378	1 727 071
Betalbar skatt i balansen:		
Betalbar skatt på årets resultat	71 583	379 956
Sum betalbar skatt i balansen	71 583	379 956



Til generalforsamlingen i Aktivmarin AS

Uavhengig revisors beretning

Konklusjon

Vi har revidert Aktivmarin AS' årsregnskap som viser et overskudd på kr 192 871. Årsregnskapet består av balanse per 31. desember 2021, resultatregnskap for regnskapsåret avsluttet per denne datoen og noter til årsregnskapet, herunder et sammendrag av viktige regnskapsprinsipper.

Etter vår mening

- oppfyller årsregnskapet gjeldende lovkrav, og
- gir årsregnskapet et rettviseende bilde av selskapets finansielle stilling per 31. desember 2021, og av dets resultater for regnskapsåret avsluttet per denne datoen i samsvar med regnskapslovens regler og god regnskapsskikk i Norge.

Grunnlag for konklusjonen

Vi har gjennomført revisjonen i samsvar med de internasjonale revisjonsstandardene International Standards on Auditing (ISA-ene). Våre oppgaver og plikter i henhold til disse standardene er beskrevet nedenfor under *Revisors oppgaver og plikter ved revisjonen av årsregnskapet*. Vi er uavhengige av selskapet slik det kreves i lov, forskrift og International Code of Ethics for Professional Accountants (inkludert internasjonale uavhengighetsstandarder) utstedt av the International Ethics Standards Board for Accountants (IESBA-reglene), og vi har overholdt våre øvrige etiske forpliktelser i samsvar med disse kravene. Innhentet revisjonsbevis er etter vår vurdering tilstrekkelig og hensiktsmessig som grunnlag for vår konklusjon.

Styrets og daglig leders ansvar for årsregnskapet

Styret og daglig leder (ledelsen) er ansvarlige for å utarbeide årsregnskapet og for at det gir et rettviseende bilde i samsvar med regnskapslovens regler og god regnskapsskikk i Norge. Ledelsen er også ansvarlig for slik internkontroll som den finner nødvendig for å kunne utarbeide et årsregnskap som ikke inneholder vesentlig feilinformasjon, verken som følge av misligheter eller utilsiktede feil.

Ved utarbeidelsen av årsregnskapet må ledelsen ta standpunkt til selskapets evne til fortsatt drift og opplyse om forhold av betydning for fortsatt drift. Forutsetningen om fortsatt drift skal legges til grunn for årsregnskapet så lenge det ikke er sannsynlig at virksomheten vil bli avvirket.

Revisors oppgaver og plikter ved revisjonen av årsregnskapet

Vårt mål er å oppnå betryggende sikkerhet for at årsregnskapet som helhet ikke inneholder vesentlig feilinformasjon, verken som følge av misligheter eller utilsiktede feil, og å avgi en revisjonsberetning som inneholder vår konklusjon. Betryggende sikkerhet er en høy grad av sikkerhet, men ingen garanti for at en revisjon utført i samsvar med ISA-ene, alltid vil avdekke vesentlig feilinformasjon som eksisterer. Feilinformasjon kan oppstå som følge av misligheter eller utilsiktede feil. Feilinformasjon blir vurdert som vesentlig dersom den enkeltvis eller samlet med rimelighet kan forventes å påvirke økonomiske beslutninger som brukerne foretar basert på årsregnskapet.

SLM Revisjon AS – MEDLEMMER AV DEN NORSKE REVISORFORENING OG PRIME GLOBAL – REVISORNUMMER 972 412 112

Postadresse: Postboks 273, 2001 Lillestrøm
Besøksadresse: Stortorget, 28, Lillestrøm

Telefon: 63 89 77 00

E-post: firmapost@slm-revisjon.no
Nettside: www.slm-revisjon.no



Dette dokumentet er signert med PAdES-formatet (PDF Advanced Electronic Signatures) av Signicat. Dette sikrer dokumentet og dets vedlegg mot endringer etter signering.

SIGNICAT



For videre beskrivelse av revisors oppgaver og plikter vises det til:
<https://revisorforeningen.no/revisjonsberetninger>

Lillestrøm, 6. april 2022
SLM Revisjon AS

Jan Ove Hofseth
Statsautorisert revisor
(elektronisk signert)

SLM Revisjon AS – MEDLEMMER AV DEN NORSKE REVISORFORENING OG PRIME GLOBAL – REVISORNUMMER 972 412 112

Postadresse: Postboks 273, 2001 Lillestrøm
Besøksadresse: Stortorget, 28, Lillestrøm

Telefon: 63 89 77 00

E-post: firmapost@slm-revisjon.no
Nettside: www.slm-revisjon.no



Dette dokumentet er signert med PAdES-formatet (PDF Advanced Electronic Signatures) av Signicat. Dette sikrer dokumentet og dets vedlegg mot endringer etter signering.

SIGNICAT



Elektronisk signatur

Signert av

HOFSETH, JAN OVE

Norwegian Buypass

Dato og tid

(UTC+01:00) Amsterdam, Berlin, Bern, Rome, Stockholm, Vienna

07.04.2022 11.09.31

Dette dokumentet er signert med elektronisk signatur. En elektronisk signatur er juridisk forpliktende på samme måte som en håndskrevet signatur på papir. Denne siden er lagt til dokumentet for å vise grunnleggende informasjon om signaturen(e), og på de foregående sidene kan du lese dokumentet som er signert. Vedlagt finnes også en PDF med signatordetaljer, og en XML-fil med innholdet i den elektroniske signaturen(e). Vedleggene kan brukes for å verifisere gyldigheten av dokumentets signatur ved behov.