



ÅRSREGNSKAPET FOR REGNSKAPSÅRET 2024 - GENERELL INFORMASJON

Enheten

Organisasjonsnummer: 930 911 968
Organisasjonsform: Aksjeselskap
Foretaksnavn: BYGG OG ANLEGG KOMPETANSE AS
Forretningsadresse: Fjordavegen 4226
5778 UTNE

Regnskapsår

Årsregnskapets periode: 01.01.2024 - 31.12.2024

Konsern

Morselskap i konsern: Nei

Regnskapsregler

Regler for små foretak benyttet: Ja
Benyttet ved utarbeidelsen av årsregnskapet til selskapet: Regnskapslovens alminnelige regler

Årsregnskapet fastsatt av kompetent organ

Bekreftet av representant for selskapet: Inger Mari Raaen
Dato for fastsettelse av årsregnskapet: 03.06.2025

Grunnlag for avgivelse

År 2024: Årsregnskapet er elektronisk innlevert
År 2023: Tall er hentet fra elektronisk innlevert årsregnskap fra 2024

Det er ikke krav til at årsregnskapet m.v. som sendes til Regnskapsregisteret er undertegnet. Kontrollen på at dette er utført ligger hos revisor/enhetens øverste organ. Sikkerheten ivaretas ved at innsender har rolle/rettighet for innsending av årsregnskapet via Altinn, og ved at det bekreftes at årsregnskapet er fastsatt av kompetent organ.

Brønnøysundregistrene, 15.06.2025



Resultatregnskap

Beløp i: NOK	Note	2024	2023
RESULTATREGNSKAP			
Inntekter			
Salgsinntekt		103 713 024	72 028 646
Annen driftsinntekt		378 000	276 000
Sum inntekter		104 091 024	72 304 646
Kostnader			
Endring i beholdning av egentilvirkede anleggsmidler			-130 439
Varekostnad		78 626 747	52 333 133
Lønnskostnad	2	9 474 410	7 115 341
Avskrivning av driftsmidler	3	732 431	460 854
Annen driftskostnad	2	5 967 184	4 358 362
Sum kostnader		94 800 773	64 137 251
Driftsresultat		9 290 252	8 167 395
Finansinntekter og finanskostnader			
Annen renteinntekt		10 515	8 653
Annen finansinntekt		32 502	6 082
Sum finansinntekter		43 017	14 735
Annen rentekostnad		306 166	289 965
Annen finanskostnad		6 000	
Sum finanskostnader		312 166	289 965
Netto finans		-269 149	-275 230
Resultat før skattekostnad		9 021 103	7 892 165
Skattekostnad på resultat	4	1 990 997	1 737 688
Årsresultat		7 030 106	6 154 477
Årsresultat etter minoritetsinteresser		7 030 106	6 154 477
Totalresultat		7 030 106	6 154 477



Resultatregnskap

Beløp i: NOK	Note	2024	2023
Overføringer og disponeringer			
Ordinært utbytte		3 600 000	2 000 000
Avsatt til annen egenkapital		3 430 106	4 154 477
Sum overføringer og disponeringer		7 030 106	6 154 477



Balanse

Beløp i: NOK	Note	2024	2023
BALANSE - EIENDELER			
Anleggsmidler			
Immaterielle eiendeler			
Utsatt skattefordel	4	152 303	
Sum immaterielle eiendeler		152 303	
Varige driftsmidler			
Tomter, bygninger o.a. fast eiendom	3, 11	3 014 225	3 078 347
Driftsløsøre, inventar o.a. utstyr	3	3 595 194	3 756 017
Sum varige driftsmidler		6 609 418	6 834 364
Finansielle anleggsmidler			
Investeringer i tilknyttet selskap	5	732 996	732 996
Sum finansielle anleggsmidler		732 996	732 996
Sum anleggsmidler		7 494 717	7 567 360
Omløpsmidler			
Varer			
Fordringer			
Kundefordringer	6, 7, 11, 12	14 251 449	18 468 893
Andre kortsiktige fordringer	7	4 066 539	680 650
Sum fordringer		18 317 988	19 149 543
Bankinnskudd, kontanter og lignende			
Bankinnskudd, kontanter o.l.	8, 11	12 426 534	1 192 967
Sum bankinnskudd, kontanter og lignende		12 426 534	1 192 967
Sum omløpsmidler		30 744 522	20 342 510
SUM EIENDELER		38 239 240	27 909 870

BALANSE - EGENKAPITAL OG GJELD



Balanse

Beløp i: NOK	Note	2024	2023
Egenkapital			
Innskutt egenkapital			
Aksjekapital	9, 10	300 000	300 000
Overkurs	10	1 730 000	1 730 000
Annen innskutt egenkapital	10	-13 070	-13 070
Sum innskutt egenkapital		2 016 930	2 016 930
Opptjent egenkapital			
Annen egenkapital	10	5 500 183	2 070 078
Sum opptjent egenkapital		5 500 183	2 070 078
Sum egenkapital	10	7 517 113	4 087 008
Gjeld			
Langsiktig gjeld			
Utsatt skatt	4		10 825
Sum avsetninger for forpliktelser			10 825
Annen langsiktig gjeld			
Gjeld til kredittinstitusjoner	11	2 897 797	3 348 664
Sum annen langsiktig gjeld		2 897 797	3 348 664
Sum langsiktig gjeld		2 897 797	3 359 489
Kortsiktig gjeld			
Leverandørgjeld	7	14 340 578	6 448 676
Betalbar skatt	4	2 154 125	1 723 878
Skyldig offentlige avgifter		3 878 631	1 948 797
Utbytte		3 600 000	2 000 000
Kortsiktig konserngjeld	7		1 471 029
Annen kortsiktig gjeld		3 850 995	6 870 994
Sum kortsiktig gjeld		27 824 329	20 463 374
Sum gjeld		30 722 126	23 822 863
SUM EGENKAPITAL OG GJELD		38 239 240	27 909 871



Brønnøysundregistrene

ÅRSREGNSKAP FOR REGNSKAPSÅRET 2024 - GENERELL INFORMASJON

Journalnummer: 2025 518921

Enheten

Organisasjonsnummer: 930 911 968
Organisasjonsform: Aksjeselskap
Foretaksnavn: BYGG OG ANLEGG KOMPETANSE AS
Forretningsadresse: Fjordavegen 4226
5778 UTNE

Regnskapsår

Årsregnskapets periode: 01.01.2024 - 31.12.2024

Konsern

Morselskap i konsern: Nei

Regnskapsregler

Regler for små foretak benyttet: Ja
Benyttet ved utarbeidelsen av
årsregnskapet til selskapet: Regnskapslovens alminnelige regler

Årsregnskapet fastsatt av kompetent organ

Bekreftet av representant for selskapet: Inger Mari Raaen
Dato for fastsettelse av årsregnskapet: 03.06.2025

Grunnlag for avgivelse

År 2024: Årsregnskap er elektronisk innlevert.
År 2023: Tall er hentet fra elektronisk innlevert årsregnskap fra 2024.

Det er ikke krav til at årsregnskapet m.v. som sendes til Regnskapsregisteret er undertegnet. Kontrollen på at dette er utført ligger hos revisor/enhetens øverste organ. Sikkerheten ivaretas ved at innsender har rolle/rettighet for innsending av årsregnskapet via Altinn, og ved at det bekreftes at årsregnskapet er fastsatt av kompetent organ.

Brønnøysundregistrene, 14.06.2025



Organisasjonsnr: 930 911 968
BYGG OG ANLEGG KOMPETANSE AS

RESULTATREGNSKAP

Beløp i: NOK	Note	2024	2023
RESULTATREGNSKAP			
Inntekter			
Salgsinntekt		103 713 024	72 028 646
Annen driftsinntekt		378 000	276 000
Sum inntekter		104 091 024	72 304 646
Kostnader			
Endring i beholdning av egentilvirkede anleggsmidler			-130 439
Varekostnad		78 626 747	52 333 133
Lønnskostnad	2	9 474 410	7 115 341
Avskrivning av driftsmidler	3	732 431	460 854
Annen driftskostnad	2	5 967 184	4 358 362
Sum kostnader		94 800 773	64 137 251
Driftsresultat		9 290 252	8 167 395
Finansinntekter og finanskostnader			
Annen renteinntekt		10 515	8 653
Annen finansinntekt		32 502	6 082
Sum finansinntekter		43 017	14 735
Annen rentekostnad		306 166	289 965
Annen finanskostnad		6 000	
Sum finanskostnader		312 166	289 965
Netto finans		-269 149	-275 230
Resultat før skattekostnad		9 021 103	7 892 165
Skattekostnad på resultat	4	1 990 997	1 737 688
Årsresultat		7 030 106	6 154 477
Årsresultat etter minoritetsinteresser		7 030 106	6 154 477
Totalresultat		7 030 106	6 154 477
Overføringer og disponeringer			
Ordinært utbytte		3 600 000	2 000 000
Avsatt til annen egenkapital		3 430 106	4 154 477
Sum overføringer og disponeringer		7 030 106	6 154 477



Organisasjonsnr: 930 911 968
BYGG OG ANLEGG KOMPETANSE AS

BALANSE

Beløp i: NOK **Note** **2024** **2023**

BALANSE - EIENDELER

Anleggsmidler

Immaterielle eiendeler

Utsatt skattefordel 4 152 303
Sum immaterielle eiendeler 152 303

Varige driftsmidler

Tomter, bygninger o.a.
fast eiendom 3, 11 3 014 225 3 078 347
Driftsløsøre, inventar o.
a. utstyr 3 3 595 194 3 756 017
Sum varige driftsmidler 6 609 418 6 834 364

Finansielle anleggsmidler

Investeringer i
tilknyttet selskap 5 732 996 732 996
Sum finansielle
anleggsmidler 732 996 732 996

Sum anleggsmidler 7 494 717 7 567 360

Omløpsmidler

Varer

Fordringer

Kundefordringer 6, 7, 11, 14 251 449 18 468 893
Andre kortsiktige
fordringer 7 4 066 539 680 650
Sum fordringer 18 317 988 19 149 543

Bankinnskudd, kontanter og lignende

Bankinnskudd, kontanter o.
l. 8, 11 12 426 534 1 192 967
Sum bankinnskudd,
kontanter og lignende 12 426 534 1 192 967

Sum omløpsmidler 30 744 522 20 342 510

SUM EIENDELER 38 239 240 27 909 870

BALANSE - EGENKAPITAL OG GJELD

Egenkapital

Innskutt egenkapital

Aksjekapital 9, 10 300 000 300 000
Overkurs 10 1 730 000 1 730 000



Annen innskutt egenkapital	10	-13 070	-13 070
Sum innskutt egenkapital		2 016 930	2 016 930
Opptjent egenkapital			
Annen egenkapital	10	5 500 183	2 070 078
Sum opptjent egenkapital		5 500 183	2 070 078
Sum egenkapital	10	7 517 113	4 087 008
Gjeld			
Langsiktig gjeld			
Utsatt skatt	4		10 825
Sum avsetninger for forpliktelseser			10 825
Annen langsiktig gjeld			
Gjeld til kredittinstitusjoner	11	2 897 797	3 348 664
Sum annen langsiktig gjeld		2 897 797	3 348 664
Sum langsiktig gjeld		2 897 797	3 359 489
Kortsiktig gjeld			
Leverandørgjeld	7	14 340 578	6 448 676
Betalbar skatt	4	2 154 125	1 723 878
Skyldig offentlige avgifter		3 878 631	1 948 797
Utbytte		3 600 000	2 000 000
Kortsiktig konserngjeld	7		1 471 029
Annen kortsiktig gjeld		3 850 995	6 870 994
Sum kortsiktig gjeld		27 824 329	20 463 374
Sum gjeld		30 722 126	23 822 863
SUM EGENKAPITAL OG GJELD		38 239 240	27 909 871



Organisasjonsnr: 930 911 968
BYGG OG ANLEGG KOMPETANSE AS

NOTEOPPLYSNINGER - SELSKAP - alle poster oppgitt i hele tall

Note
2

Antall årsverk i regnskapsåret
13.80

Sum Beløp

Balanseført verdi 31.12. Varige driftsmidler Immaterielle eiend.

Konsernregnskap

Morselskapet sitt navn

Forretningskontor for morselskapet

Begrunnelse for at datterselskap er utelatt fra konsolideringen

Samlet beløp - tilknyttet selskap Årets Fjorårets

Samlet beløp - foretak i samme konsern Årets Fjorårets

Samlet beløp - foretak i samme konsern Årets Fjorårets

Samlet beløp - felles kontrollert virksomhet Årets Fjorårets

Pantstillelse Beløp

Beholdning av egne aksjer Antall Pålydende Andel av aksjek.



Årsregnskap 2024

Bygg og Anlegg Kompetanse AS

Resultatregnskap
Balanse
Noter

Org.nr.: 930 911 968



RESULTATREGNSKAP

BYGG OG ANLEGG KOMPETANSE AS

DRIFTSINNEKTER OG DRIFTSKOSTNADER	Note	2024	2023
Salgsinntekt		103 713 024	72 028 646
Annen driftsinntekt		378 000	276 000
Sum driftsinntekter		104 091 024	72 304 646
Endring i beholdning av egentilvirkede anleggsmidler		0	-130 439
Varekostnad		78 626 747	52 333 133
Lønnskostnad	2	9 474 410	7 115 341
Avskrivning av driftsmidler	3	732 431	460 854
Annen driftskostnad	2	5 967 184	4 358 362
Sum driftskostnader		94 800 773	64 137 251
Driftsresultat		9 290 252	8 167 395
FINANSINNEKTER OG FINANSKOSTNADER			
Annen renteinntekt		10 515	8 653
Annen finansinntekt		32 502	6 082
Annen rentekostnad		306 166	289 965
Annen finanskostnad		6 000	0
Resultat av finansposter		-269 149	-275 230
Resultat før skattekostnad		9 021 103	7 892 165
Skattekostnad på resultat	4	1 990 997	1 737 688
Resultat		7 030 106	6 154 477
Årsresultat		7 030 106	6 154 477
OVERFØRINGER			
Avsatt til utbytte		3 600 000	2 000 000
Avsatt til annen egenkapital		3 430 106	4 154 477
Sum overføringer		7 030 106	6 154 477



BALANSE

BYGG OG ANLEGG KOMPETANSE AS

EIENDELER	Note	2024	2023
ANLEGGSMIDLER			
IMMATERIELLE EIENDELER			
Utsatt skattefordel	4	152 303	0
Sum immaterielle eiendeler		152 303	0
VARIGE DRIFTSMIDLER			
Tomter, bygninger o.a. fast eiendom	3, 11	3 014 225	3 078 347
Driftsløsøre, inventar o.a. utstyr	3	3 595 194	3 756 017
Sum varige driftsmidler		6 609 418	6 834 364
FINANSIELLE ANLEGGSMIDLER			
Investeringer i tilknyttet selskap	5	732 996	732 996
Sum finansielle anleggsmidler		732 996	732 996
Sum anleggsmidler		7 494 717	7 567 360
OMLØPSMIDLER			
FORDRINGER			
Kundefordringer	6, 7, 11, 12	14 251 449	18 468 893
Andre kortsiktige fordringer	7	4 066 539	680 650
Sum fordringer		18 317 988	19 149 543
Bankinnskudd, kontanter o.l.	8, 11	12 426 534	1 192 967
Sum omløpsmidler		30 744 522	20 342 510
Sum eiendeler		38 239 240	27 909 870



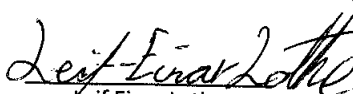
BALANSE

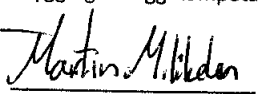
BYGG OG ANLEGG KOMPETANSE AS

EGENKAPITAL OG GJELD	Note	2024	2023
EGENKAPITAL			
INNSKUTT EGENKAPITAL			
Aksjekapital	9, 10	300 000	300 000
Overkurs	10	1 730 000	1 730 000
Annen innskutt egenkapital	10	-13 070	-13 070
Sum innskutt egenkapital		2 016 930	2 016 930
OPPTJENT EGENKAPITAL			
Annen egenkapital	10	5 500 183	2 070 078
Sum opptjent egenkapital		5 500 183	2 070 078
Sum egenkapital	10	7 517 113	4 087 008
GJELD			
Utsatt skatt	4	0	10 825
ANNEN LANGSIKTIG GJELD			
Gjeld til kredittinstitusjoner	11	2 897 797	3 348 664
Sum annen langsiktig gjeld		2 897 797	3 348 664
KORTSIKTIG GJELD			
Leverandørgjeld	7	14 340 578	6 448 676
Betalbar skatt	4	2 154 125	1 723 878
Skyldig offentlige avgifter		3 878 631	1 948 797
Utbytte		3 600 000	2 000 000
Konserngjeld	7	0	1 471 029
Annen kortsiktig gjeld		3 850 995	6 870 994
Sum kortsiktig gjeld		27 824 329	20 463 374
Sum gjeld		30 722 126	23 822 863
Sum egenkapital og gjeld		38 239 240	27 909 871

Utne, 28.05.2025

Styret i Bygg og Anlegg Kompetanse AS


Leif Einar Lothe
Styreleder


Martin Mikkelsen Heggøy
Styremedlem


Inger Mari Raaen
Styremedlem/daglig leder



Bygg og Anlegg Kompetanse AS Noter til regnskapet 2024

Note 1 Regnskapsprinsipper

Årsregnskapet er satt opp i samsvar med regnskapsloven av 1998 og god regnskapsskikk for små foretak.

Hovedregel for vurdering og klassifisering av eiendeler og gjeld

Eiendeler bestemt til varig eie eller bruk er klassifisert som anleggsmidler. Andre eiendeler er klassifisert som omløpsmidler. Fordringer som skal tilbakebetales innen et år er klassifisert som omløpsmidler. Ved klassifisering av kortsiktig og langsiktig gjeld er tilsvarende kriterier lagt til grunn.

Omløpsmidler vurderes til laveste av anskaffelseskost og virkelig verdi.

Anleggsmidler vurderes til anskaffelseskost, men nedskrives til gjenvinnbart beløp dersom dette er lavere enn bokført verdi, og verdifallet forventes ikke å være forbigående. Anleggsmidler med begrenset økonomisk levetid avskrives planmessig.

Andre aksjer og andeler klassifisert som anleggsmidler

Aksjer og investeringer i andre selskaper hvor selskapet ikke har betydelig innflytelse, er vurdert etter kostmetoden. Investeringene nedskrives til virkelig ved verdifall som forventes ikke å være forbigående. Mottatt utbytte fra selskapene inntektsføres som annen finansinntekt.

Fordringer

Kundefordringer og andre fordringer er oppført til pålydende etter fradrag for avsetning til forventet tap. Avsetning til tap gjøres på grunnlag av en individuell vurdering av de enkelte fordringer.

Driftsinntekter og kostnader

Inntekt regnskapsføres når den er opptjent, altså når både risiko og kontroll i hovedsak er overført til kunden. Dette vil normalt være tilfellet når varen er levert til kunden. Tilsvarende for tjenester skjer inntektsføringen etter hvert som tjenesten leveres. Inntektene regnskapsføres med verdien av vederlaget på transaksjonstidspunktet.

Kostnader regnskapsføres som hovedregel i samme periode som tilhørende inntekt. I de tilfeller det ikke er en klar sammenheng mellom utgifter og inntekter fastsettes fordelingen etter skjønnsmessige kriterier.

Skatter

Skattekostnaden sammenstilles med regnskapsmessig resultat før skatt. Skatt knyttet til egenkapitaltransaksjoner, for eksempel konsernbidrag, føres mot egenkapitalen.

Skattekostnaden består av betalbar skatt (skatt på årets direkte skattepliktige inntekt) og endring i netto utsatt skatt. Skattekostnaden fordeles på ordinært resultat og resultat av ekstraordinære poster i henhold til skattegrunnlaget. Utsatt skatt og utsatt skattefordel er presentert netto i balansen.

Endring av regnskapsprinsipp

De har ikke vært endringer av regnskapsprinsipp i regnskapsåret



Bygg og Anlegg Kompetanse AS

Noter til regnskapet 2024

Note 2 Lønnskostnader, antall ansatte, godtgjørelser, lån til ansatte mm

Lønnskostnad	2024	2023
Lønn	7 818 150	5 952 797
Styrehonorar	0	0
Arbeidsgiveravgift	922 932	693 260
Pensjonskostnader	481 405	340 991
Andre lønnsrelaterte ytelser/prosjektført	251 923	128 293
Sum	9 474 410	7 115 341

Antall årsverk sysselsatt i regnskapsåret	13,8	8,7
---	------	-----

Selskapet er pliktig til å ha tjenestepensjonsordning etter lov om obligatorisk tjenestepensjon. Selskapet har etablert pensjonsordning som tilfredsstiller kravene i denne lov.

Ytelser til ledende personer	Lønn	Pensjons- kostnader	Annen godtgjørelse
Daglig leder	833 665	36 572	1 810

Det er ikke ytt lån eller stillet sikkerhet for ansatte eller tillitsvalgte i selskapet. Daglig leder har ikke skriftlig bonusavtale, og heller ingen avtaler om godtgjørelse ved opphør av arbeidsforholdet.

Revisor

Godtgjørelse til revisor for revisjon utgjør i 2024 kr 90 063 ekskl. mva. Det er utbetalt kr 22 325 ekskl. mva i godtgjørelse for andre tjenester.

Note 3 Varige driftsmidler

Type anleggsmiddel	Boligbygning	Transport- midler	Driftsløse, inventar ol	Sum
Anskaffelseskost 01.01.	3 206 103	342 237	3 880 679	7 429 019
Tilgang	0	0	507 485	507 485
Avgang	0	0	0	0
Anskaffelseskost 31.12.	3 206 103	342 237	4 388 164	7 936 504
Akk. avskrivninger 01.01.	127 756	71 135	395 764	594 655
Akk. nedskrivninger 31.12.	191 878	139 582	995 626	1 327 086
Bokført verdi pr. 31.12.	3 014 225	202 655	3 392 538	6 609 418
Årets avskrivninger	64 122	68 447	599 862	732 431

Avskrivningssats/ økonomisk levetid	2%	20%	10%-20%
Avskrivningsplan	lineær	lineær	lineær



Bygg og Anlegg Kompetanse AS Noter til regnskapet 2024

Note 4 Skattekostnad

Årets betalbar skatt fremkommer slik:	2 024	2 023
Resultat før skattekostnad	9 021 103	7 892 165
Permanente forskjeller	28 881	6 417
Endring i midlertidige resultatforskjeller	741 491	-62 771
Grunnlag for betalbar skatt i resultatregnskapet	9 791 475	7 835 811
Betalbar skatt på årets resultat (22% av grunnlag)	2 154 125	1 723 878

Årets skattekostnad fremkommer slik:	2024	2023
Betalbar skatt/ skatteeffekt av avgitt konsernbidrag	2 154 125	1 723 878
For mye/for lite avsatt i fjor	0	0
Sum betalbar skatt	2 154 125	1 723 878
Endring i utsatt skatt	-163 128	13 810
Skattekostnad ordinært resultat (positiv)	1 990 997	1 737 688

Betalbar skatt i balansen fremkommer slik:	2024	2023
Betalbar skatt (22% av gr.lag for betalbar skatt i resultatregnskapet)	2 154 125	1 723 878
Betalbar skatt i balansen	2 154 125	1 723 878

Beregning av utsatt skatt/skattefordel:

Midlertidige forskjeller	2023	2024	Endring
Driftsmidler	214 204	107 713	106 491
Utestående fordringer	-165 000	-800 000	635 000
Andre midlertidige forskjeller	0	0	0
Netto midlertidige forskjeller	49 204	-692 287	741 491
Underskudd til fremføring	0	0	0
Grunnlag for utsatt skattekostnad (+)/ skattefordel (-)	49 204	-692 287	741 491
Utsatt skattefordel/ utsatt skatt 22%	10 825	-152 303	163 128
Utsatt skattefordel (-)/ utsatt skatt (+) i balansen	10 825	-152 303	163 128

Utsatt skattefordel er oppført som eiendel i balansen med utgangspunkt i fremtidige inntekter.

Note 5 Investering i tilknyttet selskap

Investeringer i tilknyttet selskap er vurdert etter generelle vurderingsregler til kostpris. Investeringen blir nedskrevet til virkelig verdi ved verdifall som forventes ikke å være forbigående.

Tilknyttet selskap	Ansk.- tidspunkt	Forretnings- kontor	Stemmeandel	Eierandel
Solnut Eigedom AS	2021		40,0 %	40,0 %
Fasade og Sikkerhet AS	2023		30,0 %	30,0 %

Tilknyttet selskap	Aksjekapital	Anskaffelses- kost	Bokført verdi 31.12	Resultat 2024	Egenkapital 31.12.2024
Solnut Eigedom AS	300 000	723 996	723 996	-44 079	1 268 678
Fasade og Sikkerhet AS	30 000	9 000	9 000	520 950	840 169
Sum investering i tilknyttet selskap		732 996	732 996		

**Bygg og Anlegg Kompetanse AS**
Noter til regnskapet 2024**Note 6 Kundefordringer**

Kundefordringer	2 024	2 023
Kundefordringer vurdert til pålydende	14 655 668	13 600 291
Opptjente ikke fakturerte inntekter	395 781	5 033 602
Avsatt til dekning av usikre fordringer	-800 000	-165 000
Bokført verdi pr. 31.12	14 251 449	18 468 893

Note 7 Mellomværende med nærstående parter m.v.

Nærstående part	Kundefordringer		Opptjent inntekt, kortsiktige fordringer	
	2024	2023	2024	2023
Solnut Eigedom AS (tilknyttet selskap)	10 403 167	672 505	3 808 617	5 033 602
Fasade og Sikkerhet AS (tilknyttet selskap)	300 000	0		
Sum	10 703 167	672 505	3 808 617	5 033 602

Nærstående part	Leverandørgjeld		Annen kortsiktig gjeld	
	2024	2023	2024	2023
Fasade og Sikkerhet AS (tilknyttet selskap)	206 667	39 372	0	0
Trio Invest Holding AS (morselskap)	0	0	0	1 471 029
Sum	206 667	39 372	0	1 471 029

Note 8 Bundne bankinnskudd

Av bankinnskudd utgjør bundne skattetrekksmidler kr 421 202 og bundet bankkonto for kontraktsgaranti kr 76 725.

Note 9 Aksjekapital og aksjonærinformasjon

Aksjekapitalen i selskapet pr 31.12.2024 består av følgende:

Aksjekapital	Antall	Pålydende verdi	Bokført verdi
Aksjer	15 000	20	300 000

Alle aksjer tilhører samme aksjeklasse og gir samme rettigheter i selskapet.

Aksjonær pr 31.12.2024		Aksjer	Eierandel
Trio Invets Holding AS	Eies 100% av styremedlemmer og styremedlemmer selskap)	15 000	100,0 %
Totalt antall aksjer		15 000	100,0 %

Selskapet er et 100% eid datterselskap av Trio Invest Holding AS. Morselskapets forretningskontor er i Fjordavegen 4226 på Utne i Ullensvang kommune. Konsernregnskap utarbeides ikke da konsernet samlet sett ikke kommer over grensen for små selskap. Jfr Regnskapsloven § 3-2.



Bygg og Anlegg Kompetanse AS Noter til regnskapet 2024

Note 10	Egenkapital		Annen innskutt egenkapital	Annen egenkapital	Sum
	Aksjekapital	Overkurs			
Egenkapital pr 01.01	300 000	1 730 000	-13 070	2 070 078	4 087 008
Årets endring:					
Utbytte				-3 600 000	-3 600 000
Årets resultat				7 030 106	7 030 106
Egenkapital pr 31.12	300 000	1 730 000	-13 070	5 500 183	7 517 113

Note 11 Langsiktig gjeld, pantstillelser og garantier mv.

Følgende gjeld er sikret med pant i eiendeler:	2024	2023
Langsiktig gjeld til kredittinstitusjoner	2 897 797	3 348 664
Sum pantsikret gjeld	2 897 797	3 348 664
Garantiforpliktelser som ikke er regnskapsført	2024	2023
Kontraktsgaranti	76 725	255 747
Bokført verdi av eiendeler stilt som sikkerhet for bokført gjeld til kredittinstitusjoner	2024	2023
Tomter, bygninger og annen fast eiendom	3 014 225	3 078 347
Kundefordringer	13 855 669	13 600 290
Totalt	16 869 894	16 678 637

Eiendom gnr 64, bnr 11 er stilt som sikkerhet for ethvert mellomværende. Kr 76 725 er innestående på sperret bankkonto til sikkerhet for kontraktsgaranti.

Kr 2 159 631 av langsiktig gjeld forfaller senere enn 5 år etter regnskapsårets slutt.

Note 12 Usikre fordringer

Det er oppstått konflikt med kunde i forbindelse med forståelse av utført arbeid/ prosjekt. Kunden har holdt tilbake betaling av fakturaer pålydende totalt kr 2 055 265. Selskapet anser det uomtvistelig at utført arbeid skal betales, men at er forlik er realistisk. Det er foretatt avsetning på kr 800 000 for tap på fordringen.



Til generalforsamlingen i Bygg og Anlegg Kompetanse AS

Uavhengig revisors beretning

Konklusjon

Vi har revidert årsregnskapet for Bygg og Anlegg Kompetanse AS som viser et overskudd på NOK 7 030 106. Årsregnskapet består av balanse per 31. desember 2024, resultatregnskap for regnskapsåret avsluttet per denne datoen og noter til årsregnskapet, herunder et sammendrag av viktige regnskapsprinsipper.

Etter vår mening

- oppfyller årsregnskapet gjeldende lovkrav, og
- gir årsregnskapet et rettviseende bilde av selskapets finansielle stilling per 31. desember 2024, og av dets resultater for regnskapsåret avsluttet per denne datoen i samsvar med regnskapslovens regler og god regnskapsskikk i Norge.

Grunnlag for konklusjonen

Vi har gjennomført revisjonen i samsvar med International Standards on Auditing (ISA-ene). Våre oppgaver og plikter i henhold til disse standardene er beskrevet nedenfor under *Revisors oppgaver og plikter ved revisjonen av årsregnskapet*. Vi er uavhengige av selskapet i samsvar med kravene i relevante lover og forskrifter i Norge og International Code of Ethics for Professional Accountants (inkludert internasjonale uavhengighetsstandarder) utstedt av International Ethics Standards Board for Accountants (IESBA-reglene), og vi har overholdt våre øvrige etiske forpliktelser i samsvar med disse kravene. Innhentet revisjonsbevis er etter vår vurdering tilstrekkelig og hensiktsmessig som grunnlag for vår konklusjon.

Styrets og daglig leders ansvar for årsregnskapet

Styret og daglig leder (ledelsen) er ansvarlige for å utarbeide årsregnskapet og for at det gir et rettviseende bilde i samsvar med regnskapslovens regler og god regnskapsskikk i Norge. Ledelsen er også ansvarlig for slik internkontroll som den finner nødvendig for å kunne utarbeide et årsregnskap som ikke inneholder vesentlig feilinformasjon, verken som følge av misligheter eller utilsiktede feil.

Ved utarbeidelsen av årsregnskapet må ledelsen ta standpunkt til selskapets evne til fortsatt drift og opplyse om forhold av betydning for fortsatt drift. Forutsetningen om fortsatt drift skal legges til grunn for årsregnskapet så lenge det ikke er sannsynlig at virksomheten vil bli avvirket.

Revisors oppgaver og plikter ved revisjonen av årsregnskapet


Vårt mål er å oppnå betryggende sikkerhet for at årsregnskapet som helhet ikke inneholder vesentlig feilinformasjon, verken som følge av misligheter eller utilsiktede feil, og å avgi en revisjonsberetning som inneholder vår konklusjon. Betryggende sikkerhet er en høy grad av sikkerhet, men ingen garanti for at en revisjon utført i samsvar med ISA-ene, alltid vil avdekke vesentlig feilinformasjon. Feilinformasjon kan oppstå som følge av misligheter eller utilsiktede feil. Feilinformasjon er å anse som vesentlig dersom den enkeltvis eller samlet med rimelighet kan forventes å påvirke de økonomiske beslutningene som brukerne foretar på grunnlag av årsregnskapet.



Rev.nr./ Org.nr. 997 726 316 MVA
Kremarveien 3, 5750 Odda
Telefon: 53 64 32 24
post@ullensvangrevisjon.no,
www.ullensvangrevisjon.no

For videre beskrivelse av revisors oppgaver og plikter vises det til:
<https://revisorforeningen.no/revisjonsberetninger>

Odda, 28. mai 2025
Ullensvang Revisjon AS



Nils Magnus Berge
Statsautorisert revisor