



ÅRSREGNSKAPET FOR REGNSKAPSÅRET 2018 - GENERELL INFORMASJON

Enheten

Organisasjonsnummer: 982 786 185
Organisasjonsform: Aksjeselskap
Foretaksnavn: KONGSBERG SEATEX AS
Forretningsadresse: Pirsenteret
7462 TRONDHEIM

Regnskapsår

Årsregnskapets periode: 01.01.2018 - 31.12.2018

Konsern

Morselskap i konsern: Ja
Konsernregnskap lagt ved: Nei

Regnskapsregler

Regler for små foretak benyttet: Nei
Benyttet ved utarbeidelsen av årsregnskapet til selskapet: Forenklet IFRS

Årsregnskapet fastsatt av kompetent organ

Bekreftet av representant for selskapet: Bjørn Samdahl
Dato for fastsettelse av årsregnskapet: 26.03.2019

Grunnlag for avgivelse

År 2018: Årsregnskapet er elektronisk innlevert
År 2017: Tall er hentet fra elektronisk innlevert årsregnskap fra 2018

Det er ikke krav til at årsregnskapet m.v. som sendes til Regnskapsregisteret er undertegnet. Kontrollen på at dette er utført ligger hos revisor/enhetens øverste organ. Sikkerheten ivaretas ved at innsender har rolle/rettighet for innsending av årsregnskapet via Altinn, og ved at det bekreftes at årsregnskapet er fastsatt av kompetent organ.

Brønnøysundregistrene, 13.08.2020



Resultatregnskap

Beløp i: NOK	Note	2018	2017
RESULTATREGNSKAP			
Inntekter			
Driftsinntekter	1	444 631 000	381 752 000
Sum inntekter		444 631 000	381 752 000
Kostnader			
Varekostnad		208 500 000	157 123 000
Lønnskostnad	3,4	121 118 000	121 053 000
Avskrivninger	7	3 340 000	2 372 000
Annen driftskostnad	3,6,11	45 382 000	38 129 000
Sum kostnader		378 340 000	318 677 000
Driftsresultat		66 291 000	63 075 000
Finansinntekter og finanskostnader			
Annen finansinntekt	15	2 439 000	2 872 000
Sum finansinntekter		2 439 000	2 872 000
Annen rentekostnad	15	2 449 000	1 640 000
Annen finanskostnad	15		
Sum finanskostnader	15	2 449 000	1 640 000
Netto finans	15	-10 000	1 232 000
Ordinært resultat før skattekostnad		66 281 000	64 307 000
Skattekostnad på ordinært resultat	5	11 335 000	11 477 000
Ordinært resultat etter skattekostnad		54 946 000	52 830 000
Årsresultat		54 946 000	52 830 000
Overføringer og disponeringer			
Konsernbidrag	13	47 262 000	64 891 000
Overføring annen egenkapital	13	7 684 000	-12 060 000
Sum overføringer og disponeringer	13	54 946 000	52 831 000



Balanse

Beløp i: NOK	Note	2018	2017
BALANSE - EIENDELER			
Anleggsmidler			
Immaterielle eiendeler			
Goodwill	7	412 080 000	412 080 000
Sum immaterielle eiendeler		412 080 000	412 080 000
Varige driftsmidler			
Tomter, bygninger og annen fast eiendom	7	3 318 000	3 318 000
Maskiner og anlegg	7	9 431 000	5 815 000
Driftsløsøre, inventar, verktøy, kontormaskiner og lignende	7	2 511 000	3 442 000
Sum varige driftsmidler		15 260 000	12 575 000
Finansielle anleggsmidler			
Investering i datterselskap	9	50 000	50 000
Lån til foretak i samme konsern	8	1 120 000	3 146 000
Netto pensjonsmidler	4	2 419 000	150 000
Sum finansielle anleggsmidler		3 589 000	3 346 000
Sum anleggsmidler		430 929 000	428 001 000
Omløpsmidler			
Varer			
Varer	10	111 777 000	114 916 000
Sum varer		111 777 000	114 916 000
Fordringer			
Kundefordringer	2,8,11	97 402 000	77 125 000
Andre fordringer		4 275 000	6 329 000
Sum fordringer		101 677 000	83 454 000
Bankinnskudd, kontanter og lignende			
Bankinnskudd, kontanter og lignende	12	92 064 000	110 507 000
Sum bankinnskudd, kontanter og lignende	12	92 064 000	110 507 000
Sum omløpsmidler		305 518 000	308 877 000



Balanse

Beløp i: NOK	Note	2018	2017
SUM EIENDELER	12	736 447 000	736 878 000
BALANSE - EGENKAPITAL OG GJELD			
Egenkapital			
Innskutt egenkapital			
Aksjekapital	13	20 100 000	111 308 000
Overkurs		91 208 000	
Annen innskutt egenkapital		151 637 000	151 637 000
Sum innskutt egenkapital		262 945 000	262 945 000
Opptjent egenkapital			
Annen egenkapital	13	229 984 000	220 978 000
Sum opptjent egenkapital		229 984 000	220 978 000
Sum egenkapital		492 929 000	483 923 000
Gjeld			
Langsiktig gjeld			
Utsatt skatt	5	72 709 000	75 097 000
Sum avsetninger for forpliktelser		72 709 000	75 097 000
Annen langsiktig gjeld			
Sum langsiktig gjeld		72 709 000	75 097 000
Kortsiktig gjeld			
Leverandørgjeld	8	43 238 000	29 078 000
Skyldige offentlige avgifter		10 783 000	9 046 000
Kortsiktig konserngjeld	8	61 380 000	72 751 000
Annen kortsiktig gjeld	2,8,14	55 408 000	66 982 000
Sum kortsiktig gjeld		170 809 000	177 857 000
Sum gjeld		243 518 000	252 954 000
SUM EGENKAPITAL OG GJELD		736 447 000	736 877 000



Brønnøysundregistrene
Regnskapsregisteret
8910 Brønnøysund



KONGSBERG

Attn:

Deres ref/Your ref

Vår ref/Our ref

Dato/Date


2019-04-12

Årsregnskap 2018 – Kongsberg Seatex AS org.nr 982786185

Kongsberg Seatex AS er registrert som morselskap til VETIS AS med org.nr 974684721. Datterselskapet har ikke betydning for bedømmelsen av konsernets stilling og resultat og er derfor utelatt fra konsolideringen, ref regnskapsloven § 3-8.

Kongsberg Seatex AS er et heleiet selskap av det børsnoterte selskapet Kongsberg Gruppen ASA hvor Kongsberg Seatex AS med datterselskap er med i konsolideringen.

Med vennlig hilsen


Bjørn Samdahl
Økonomisjef

KONGSBERG SEATEX AS

Pirsenteret, N-7462 Trondheim, Norway Telephone +47 73 54 55 00 Telefax +47 73 51 50 20
Enterprise number NO 982 786 185 MVA km.seatex@kongsberg.com www.kongsberg.com



ÅRSBERETNING FOR 2018

KONGSBERG SEATEX AS

Kongsberg Seatex AS er et 100 % eid datterselskap av Kongsberg Maritime AS. Selskapets forretningskontor er i Trondheim. Virksomheten utvikler og leverer produkter for nøyaktig posisjonering, kommunikasjon, bevegelsesmåling og situasjonsforståelse til anvendelser for manøvrering og navigasjon innen offshore oljeutvinning, seismikk, hydrografi, oppmåling, autonome skip og tradisjonell maritim sektor samt landbasert infrastruktur og NewSpace-nyttelaster i satellitter for maritime anvendelser.

Økonomisk resultat og disponering av årets resultat

Regnskapet er utarbeidet i overenstemmelse med forskrift om forenklet IFRS av 2014. Selskapets driftsinntekter ble 444,6 (381,7) mill kr og et driftsresultat på 66,3 (63,1) mill kr.

Årets resultat ble 54,9 (52,8) mill kr etter skatt.

Orderreserven var 267 mill kr pr 31.12.18.

Totalkapitalen i selskapet utgjorde 736,4 (736,9) mill kr ved årsskifte.

Egenkapitalen var 492,9 (483,9) mill kr.

Samlet beholdning av kontanter og lignende pr 31.12.18 var 92,1 (110,5) mill kr.

Styret mener at resultatregnskapet og balansen med tilhørende noter, gir fyllestgjørende informasjon om årets virksomhet og selskapets stilling ved årsskiftet. Det har ikke inntruffet forhold etter regnskapsårets slutt som er av betydning ved bedømmelsen av selskapet og som ikke fremkommer av årsregnskapet med tilhørende noter.

Årsregnskapet er utarbeidet under forutsetning av fortsatt drift og styret bekrefter at forutsetningene er tilstede.

Disposisjon av årets resultat på 54,947 (52,830) mill kr etter skatt;

Overført til annen egenkapital	7,684 (-12,060) mill kr
Avgitt konsernbidrag etter skatt	47,262 (64,891) mill kr

Avgitt konsernbidrag før skatt er 61,379 mill kr

Teknologi og FoU

Kongsberg Seatex satser kontinuerlig på produktutvikling og investeringene utgjør over tid ca 10 % av driftsinntektene. Dette nivået anses som nødvendig for å opprettholde en moderne og kostnadseffektiv produktportefølje. Selskapet er sertifisert iht standarden ISO 9001:2015.

Arbeidsmiljø og sykefravær

Styret anser arbeidsmiljøet i selskapet som tilfredsstillende. Sykefraværet var 3,2 %. Det er ikke registrert yrkesmessige skader eller ulykker i rapporteringsperioden som har resultert i sykefravær.

Styret er opptatt av at helse, miljø og sikkerhet tas hånd om på en måte som skaper høy trivsel og godt arbeidsmiljø.

Selskapet er sertifisert iht. standarden OHSAS 18001:2007 – helse, miljø, sikkerhet.



Personalforhold

Kongsberg Seatex hadde 115 ansatte pr 31.12.2018. Av 115 ansatte er 15 kvinner.

Ledergruppen i selskapet består av 7 ansatte hvor 1 er kvinne.

Selskapet og dets styre er bevisst på de samfunnsmessige forventningene om tiltak for å fremme likestillingen i virksomheten og styret.

Selskapet og dets styre er bevisst på å hindre diskriminering på grunn av etnisitet, nasjonal opprinnelse, avstamning, hudfarge, språk, religion og livssyn.

Ytre miljø

Styret er ikke kjent med at selskapets aktiviteter virker forurensende på det ytre miljø.


Selskapet arbeider systematisk for å oppfylle kravene i helse-, miljø- og sikkerhetslovgivningen og ved det tilfredsstillende kravene i forskrift om systematisk helse-, miljø- og sikkerhetsarbeid i virksomheten (Internkontrollforskriften). Selskapet er sertifisert iht standarden ISO 14001:2015 for vern av ytre miljø.


Finansiell situasjon

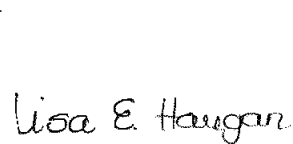
Selskapets virksomhet består både av prosjektleveranser og produktleveranser som gjør at selskapet har en variable kontantstrøm. Selskapets finansielle risiko er først og fremst knyttet til valutasvingninger og oppgjørrisiko. Risikoen vurderes imidlertid som moderat hensyn tatt kundenes kvalitet og lav netto eksponering i fremmed valuta, USD og EURO. Historisk sett har selskapet hatt lave tap på utestående fordringer. Forretningsmessig risiko er knyttet til markedsforhold og konkurrenter. Sentrale risikoforhold vurderes løpende av selskapets styre og administrasjon.

Styret takker alle ansatte for god innsats i 2018.

Trondheim, 07. mars 2019



Bjørn A. Fossum
Styreformann



Egil Haugsdal


Lisa E. Haugan
Lisa E Haugan


Gunnar Pedersen


Ole Magnus Svarva


Rune Forfot Simonsen


Gard Ueland
Adm. Dir.



Kongsberg Seatex AS

Oppstilling av totalsresultat 01.01-31.12

Beløp vises i tusen kr

	Note	2018	2017
Driftsinntekter			
Salgsinntekt	1	444 631	381 752
Driftskostnader			
Varekostnad		208 500	157 123
Lønnskostnad	3, 4	121 118	121 053
Avskrivning	7	3 340	2 372
Annen driftskostnad	3, 6, 11	45 382	38 129
Sum driftskostnader		378 339	318 677
Driftsresultat		66 292	63 075
Finansinntekter og finanskostnader			
Annen finansinntekt	15	2 439	2 872
Annen finanskostnad	15	2 449	1 640
Netto finansposter		-10	1 233
Ordinært resultat før skattekostnad		66 281	64 308
Skattekostnad på ordinært resultat	5	11 335	11 477
Årsresultat		54 947	52 830
Overføringer og disponeringer			
Konsernbidrag etter skatt	13	47 262	64 891
Overføringer annen egenkapital	13	7 684	-12 060
Sum disponert		54 947	52 830
Oppstilling over totalresultat			
Årsresultat		54 947	52 830
Estimatavvik pensjon		1 717	1 176
Skatteeffekt estimatavvik pensjon		-395	-282
Sum totalresultat		56 269	53 724



Kongsberg Seatex AS

Oppstilling av finansiell stilling pr. 31. desember

Beløp vises i tusen kr

	Note	2018	2017
Anleggsmidler			
<i>Immaterielle eiendeler</i>			
Goodwill	7	412 080	412 080
Sum immaterielle eiendeler		<u>412 080</u>	<u>412 080</u>
<i>Varige driftsmidler</i>			
Tomter, bygninger og annen fast eiendom	7	3 318	3 318
Maskiner og anlegg	7	9 431	5 815
Driftsløsøre, inventar, verktøy, kontormaskiner ol	7	2 511	3 442
Sum varige driftsmidler		<u>15 259</u>	<u>12 575</u>
<i>Finansielle anleggsmidler</i>			
Investeringer i datterselskap	9	50	50
Lån til foretak i samme konsern	8	1 120	3 146
Netto pensjonsmidler	4	2 419	150
Sum finansielle anleggsmidler		<u>3 589</u>	<u>3 345</u>
Sum anleggsmidler		<u>430 928</u>	<u>428 000</u>
Omløpsmidler			
Varer	10	<u>111 777</u>	<u>114 916</u>
<i>Fordringer</i>			
Kundefordringer	2, 8, 11	97 402	77 125
Andre fordringer		4 275	6 329
Sum fordringer		<u>101 677</u>	<u>83 454</u>
Bankinnskudd, kontanter og lignende	12	<u>92 064</u>	<u>110 507</u>
Sum omløpsmidler		<u>305 518</u>	<u>308 877</u>
Sum eiendeler		<u>736 446</u>	<u>736 877</u>

**Kongsberg Seatex AS****Oppstilling av finansiell stilling pr. 31. desember**

Beløp vises i tusen kr	Note	2018	2017
Egenkapital			
<i>Innskutt egenkapital</i>			
Aksjekapital	13	20 100	20 100
Overkurs	13	91 208	91 208
Annen innskutt egenkapital	13	151 637	151 637
Sum innskutt egenkapital		<u>262 945</u>	<u>262 945</u>
<i>Opptjent egenkapital</i>			
Annen egenkapital	13	229 984	220 978
Sum opptjent egenkapital		<u>229 984</u>	<u>220 978</u>
Sum egenkapital	13	<u>492 929</u>	<u>483 923</u>
Gjeld			
<i>Avsetninger for forpliktelser</i>			
Utsatt skatt	5	72 709	75 097
Sum avsetning for forpliktelser		<u>72 709</u>	<u>75 097</u>
<i>Kortsiktig gjeld</i>			
Leverandørgjeld	8	43 238	29 078
Skyldige offentlige avgifter		10 783	9 046
Skyldig konsernbidrag	8	61 380	72 751
Annen kortsiktig gjeld	2, 8, 14	55 408	66 982
Sum kortsiktig gjeld		<u>170 808</u>	<u>177 857</u>
Sum gjeld		<u>243 517</u>	<u>252 954</u>
Sum egenkapital og gjeld		<u>736 446</u>	<u>736 877</u>

31. desember 2018

Trondheim, 7. mars 2019

Lisa Edvardsen Haugan
StyremedlemRune Forfot Simonsen
StyremedlemBjørn Anders Fossum
StyrelederEgil Haugsdal
StyremedlemOle Magnus Svarva
StyremedlemGunnar Pedersen
StyremedlemGård Flemming Ueland
Adm. dir



Kongsberg Seatex AS

Noter til regnskapet for 2018

Beløp vises i tusen kr

	2018	2017
Kontantstrømmer fra operasjonelle aktiviteter		
Resultat før skattekostnad	66 281	64 308
Ordinære avskrivninger	3 340	2 372
Pensjonskostnad uten kontanteffekt	1 717	1 064
Endring i varer	3 139	-5 267
Endring i kundefordringer	-20 277	1 820
Endring i leverandørgjeld	14 160	937
Endring i pensjonsforpliktelse	-2 269	1 001
Endring i andre tidsavgrensninger	-7 788	36 816
Netto kontantstrøm fra operasjonelle aktiviteter	<u>58 305</u>	<u>103 051</u>
Kontantstrømmer fra investeringsaktiviteter		
Utbetalinger ved kjøp av varige driftsmidler	-6 024	-8 134
Netto kontantstrøm fra investeringsaktiviteter	<u>-6 024</u>	<u>-8 134</u>
Kontantstrømmer fra finansieringsaktiviteter		
Innbetaling av langsiktig lån	2 026	0
Inn-/utbetalinger av konsernbidrag	-72 750	-69 306
Netto kontantstrøm fra finansieringsaktiviteter	<u>-70 724</u>	<u>-69 306</u>
Netto endring i likvider i året	-18 443	25 611
Konter og bankinnskudd per 01.01	<u>110 507</u>	<u>84 896</u>
Konter og bankinnskudd per. 31.12	<u>92 064</u>	<u>110 507</u>



Kongsberg Seatex AS

Noter til regnskapet for 2018

Regnskapsprinsipper

Hovedprinsippet

Årsregnskapet er avlagt i henhold til regnskapsloven § 3-9 og forskrift om forenklet IFRS (2014) fastsatt av Finansdepartementet 3. november 2014. Dette innebærer i hovedsak at måling og innregning følger internasjonale regnskapsstandarder (IFRS) og presentasjon og noteopplysninger er i henhold til norsk regnskapslov og god regnskapsskikk.

Selskapet har anvendt følgende forcnklinger fra innregnings- og vurderingsreglene i IFRS:

- IAS 1 nr. 8 bokstave c og nr 96-101 om krav til egenkapitaloppstilling. Regnskapslovens regler i § 7-25 er fulgt.
- IFRS 5 er ikke anvendt
- IAS 10 nr. 12 og 13 og IFRS 9.5.7.1.A fravikes slik at utbytte og konsernbidrag regnskapsføres i samsvar med regnskapslovens bestemmelser.
- IAS 16 nr. 43 fravikes slik at den samme vurdering av avskrivningsenhet (dekomponering) legges til grunn i selskapsregnskapet som i konsernregnskapet

Presentasjonsvaluta

Selskapet presenter sitt regnskap i NOK 1 000. Dette er også selskapets funksjonelle valuta.

Klassifisering og vurdering av balanseposter

Omløpsmidler og kortsiktig gjeld omfatter poster som forfaller til betaling innen ett år etter anskaffelsestidspunktet, samt poster som knytter seg til varekretsløpet. Øvrige poster er klassifisert som anleggsmiddel/langsiktig gjeld.

Omløpsmidler vurderes til laveste av anskaffelseskost og virkelig verdi. Kortsiktig gjeld balanseføres til nominelt beløp på opptakstidspunktet.

Anleggsmidler vurderes til anskaffelseskost, fratrukket av- og nedskrivninger. Langsiktig gjeld balanseføres til nominelt beløp på etableringstidspunktet.

Estimater og forutsetninger

Ledelsen har brukt estimater og forutsetninger som har påvirket eiendeler, gjeld, inntekter, kostnader samt usikre eiendeler og forpliktelser på balansedagen under utarbeidelsen av årsregnskapet.

Dette gjelder særlig avskrivninger på varige driftsmidler, vurdering av goodwill og vurderinger tilknytning til ulike avsetninger ved selskapets drift. Fremtidige hendelser kan medføre at estimatene endrer seg. Estimater og de underliggende forutsetningene vurderes løpende, og er basert på beste skjønn og historisk erfaring. Endringer i regnskapsmessige estimater innregnes i den perioden endringene oppstår. Hvis endringene også gjelder fremtidige perioder fordeles effekten over inneværende og fremtidige perioder. Se respektive noter for mer informasjon om estimater og forutsetninger som er inkludert i årets regnskap.

Finansielle eiendeler og forpliktelser

Selskapets finansielle eiendeler er kundefordringer og andre fordringer og kontanter og kontantekvivalenter. Klassifiseringen av finansielle eiendeler ved førstegangsinnregning avhenger av karakteristika ved de kontraktmessige kontantstrømmene til eiendelen, og hvilken forretningsmodell konsernet legger til grunn i styringen av sine finansielle eiendeler.



Kongsberg Seatex AS

Noter til regnskapet for 2018

Finansielle eiendeler innenfor IFRS 9 klassifiseres enten til virkelig verdi over resultatet, lån og fordringer, holdt til forfall og holdt for salg. Klassifikasjonen er avhengig av formålet med den finansielle eiendelen. Ledelsen klassifiserer de finansielle eiendelene ved første gangs innregning og revurderer denne klassifiseringen for hvert rapporteringstidspunkt. Selskapet har ingen finansielle eiendeler for salg, holdt til forfall eller finansielle forpliktelser til virkelig verdi over resultatet. Bokført verdi på finansielle eiendeler er tilnærmet lik virkelig verdi.

Kundefordringer og andre fordringer måles ved førstegangsinnregning til virkelig verdi, med etterfølgende måling til amortisert kost i henhold til den effektive rentemetoden justert for avsetning for estimert tap.

Selskapet anvender en forenklet metode for beregning av tapsavsetninger for kundefordringer og kontraktseiendeler. Selskapet måler dermed tapsavsetningen basert på forventet kredittap over levetiden for hver rapporteringsperiode, og ikke basert på 12-måneders forventet tap. Selskapet har laget en avsetningsmatrise som er basert på historiske kredittap, justert for fremadrettede faktorer for den spesifikke kunde og den generelle økonomiske situasjonen.

Finansielle forpliktelser er, ved førstegangsinnregning, klassifisert som lån og forpliktelser. Lån og forpliktelser innregnes til virkelig verdi justert for direkte henførbare transaksjonskostnader. Etter førstegangsinnregning vil rentebærende lån bli målt til amortisert kost ved bruk av effektiv rentes-metode. Gevinster og tap føres i resultat når forpliktelsen er fraregnet. Amortisert kost er beregnet ved å ta hensyn til enhver rabatt eller premie knyttet til kjøpet, eller kostnader og avgifter som er en integrert del av den effektive renten. Effektiv rente presenteres som finanskostnader i resultatregnskapet. Forpliktelser er målt til deres nominelle beløp dersom effekten av diskontering er ubetydelig.

Varclager

Varelager regnskapsføres til det laveste av anskaffelseskost og netto salgspris. Netto salgspris er estimert salgspris ved ordinær drift etter fradrag for beregnede nødvendige utgifter for gjennomføring av salget. Anskaffelseskost tilordnes ved bruk av FIFO metoden og inkluderer utgifter påløpt ved anskaffelse av varene og kostnader for å bringe varene til nåværende tilstand og plassering. Ukurant varelager er fullt ut nedskrevet.

Anleggsmidler

Anleggsmidler er vurdert til kostpris fratrukket akkumulerte av- og nedskrivninger. Når eiendeler er solgt eller avhendet, blir kostprisen og akkumulerte avskrivninger tilbakeført i regnskapet, og eventuelt tap eller gevinst fra avhendingen blir resultatført.

Kostprisen for anleggsmidler er kjøpsprisen, inkludert avgifter/skatter og direkte oppkjøpskostnader knyttet til å sette anleggsmiddelet i stand for bruk. Utgifter påløpt etter at anleggsmiddelet er tatt i bruk, slik som reparasjon og vedlikehold, er normalt kostnadsført. I tilfeller det kan påvises økt inntjening som følge av reparasjon/vedlikehold vil utgiftene til dette bli balanseført som tilgang anleggsmidler.

Avskrivning er beregnet ved bruk av lineær metode over følgende tidsperiode:

Maskiner og utstyr	5-7 år
Datautstyr og utleiemateriell	3-10 år

Avskrivningsperiode og – metode blir vurdert årlig for å sikre at metoden og perioden som brukes samsvarer med de økonomiske realiteter til anleggsmiddelet. Tilsvarende gjelder for utrangeringsverdi.

Operasjonelle leieavtaler

Leiekontrakter hvor det vesentligste av risikoen er på kontraktspartnern blir klassifisert som operasjonelle leieavtaler. Leiebetaling er klassifisert som en driftskostnad og resultatføres over kontraktperioden.



Kongsberg Seatex AS

Noter til regnskapet for 2018

Goodwill

Selskapet har goodwill i balansen som følge av selskapsoppkjøp. Goodwill avskrives ikke, men testes for verdifall. Test av verdifall gjøres en gang i året, og i tilfeller hvor det er indikasjoner på verdifall. Balanseført goodwill er 412 mill kr. Test for verdifall i 2018 utløste ingen nedskrivningsbehov.

Offentlige tilskudd

Offentlige tilskudd regnskapsføres når det foreligger rimelig sikkerhet for at selskapet vil oppfylle vilkårene knyttet til tilskuddene, og tilskuddene vil bli mottatt. Tilskudd relatert til inntekt presenteres enten som inntekt på egen linje eller «annen driftsinntekt» eller som kostnadsreduksjon for å sammenstilles med kostnadene de er ment å kompensere for. Regnskapsføring av driftstilskudd innregnes på en systematisk måte over tilskuddsperioden. Tilskudd fra EU føres som inntekt mens øvrige tilskudd føres til fradrag i den kostnad som tilskuddet er ment å dekke.

Forskning og utvikling

Utgifter knyttet til forskningsaktiviteter resultatføres når de påløper. Utgifter til utviklingsaktiviteter blir balanseført i den grad utviklingsaktiviteten tilfredsstiller krav til balanseføring. Balanseføring forutsetter at man kan identifisere den immaterielle eiendel som søkes utviklet og demonstrere at det er sannsynlig at utviklingsarbeidet vil være vellykket, og at de fremtidige økonomiske fordelene knyttet til den immaterielle eiendelen vil tilflyte foretaket. Dersom kriteriene er oppfylt vil utgifter som balanseføres inkludere materialkostnader, direkte lønnskostnader og en andel av direkte henførbare fellesutgifter. Balanseførte utviklingskostnader føres i balansen til anskaffelseskost fratrukket akkumulerte av- og nedskrivninger. Vurdering av oppfyllelse av kriteriene for balanseføring av utviklingskostnader skjer i takt med fremdriften i pågående utviklingsprosjekter. I 2018 ble ingen av utviklingsaktivitetene vurdert til å oppfylle kriterier for balanseføring. Vurderingen av om kriteriene for balanseføring av utviklingskostnader er oppfylt innebærer usikkerhet med hensyn til de teknologiske løsninger og de kommersielle forholdene i form av markedsforhold og lønnsomhet.

Avsetninger

En avsetning blir regnskapsført når selskapet har en forpliktelse (rettslig eller selvpålagt) som følge av en tidligere hendelse, det er sannsynlig (mer sannsynlig enn ikke) at det vil skje et økonomisk oppgjør som følge av denne forpliktelsen og beløpets størrelse kan måles pålitelig. Hvis effekten er betydelig beregnes avsetningen ved å neddiskontere forventede fremtidige kontantstrømmer med en diskonteringsrente før skatt som reflekterer markedets prissetting av tidsverdien av penger og, hvis relevant, risikoer spesifikt knyttet til forpliktelsen.

En avsetning for garanti innregnes når de underliggende produkter eller tjenester selges. Avsetningen er basert på historisk informasjon om garantier og en vektning av mulige utfall mot deres sannsynlighet for å inntreffe.

Avsetning for tapsbringende kontrakter innregnes når selskapets forventede inntekter fra en kontrakt er lavere enn uunngåelige kostnader som påløpte for å innfri forpliktelsene etter kontrakten.

Driftsinntekter fra kontrakter med kunder

Driftsinntekter fra kontrakter med kunder innregnes når kontrollen over en vare eller tjeneste er overført til kunden og i henhold til det beløp som reflekterer hva selskapet forventer å motta for varen eller tjenesten. Selskapet har konkludert med at det er prinsippal i dets inntektsstrømmer, fordi det kontrollerer varene og tjenestene før disse overføres til kunden.

Inntekter fra salg av varer

Inntekter fra salg av varer innregnes på det tidspunkt der kontrollen over eiendelen overføres til kunden. Kontroll over en eiendel innebærer muligheten til å styre bruken av og få så godt som alle gjenværende fordeler



Kongsberg Seatex AS

Noter til regnskapet for 2018

ved eiendelen. Kontroll omfatter samtidig muligheten til å hindre andre fra å styre bruken av og få fordelene fra eiendelen. Inntekt innregnes vanligvis ved levering av varen.

Selskapet innregner inntekter fra salg av leveranser over tid, da kunden samtidig mottar og forbruker fordeler etter hvert som konsernet tilbyr disse. Selskapet innregner inntekter over tid i henhold til ferdigstillelsesgrad i prosjektet, ved bruk av en inndata- eller utdatametode. Den metoden som anvendes er den som best reflekterer overføringen av kontroll.

Valuta

Transaksjoner i utenlandsk valuta omregnes til kursen på transaksjonstidspunktet. Pengeposter i utenlandsk valuta omregnes til norske kroner ved å benytte balansedagens kurs. Ikke-pengeposter som måles til historisk kurs uttrykt i utenlandsk valuta, omregnes til norske kroner ved å benytte valutakursen på transaksjonstidspunktet. Ikke-pengeposter som måles til virkelig verdi uttrykt i utenlandsk valuta, omregnes til valutakursen fastsatt på måletidspunktet. Valutakursendringer resultatføres løpende i regnskapsperioden under andre finansposter.

Investering i datterselskap

Datterselskapet vurderes etter kostmetoden i selskapsregnskapet. Investeringen er vurdert til anskaffelseskost for aksjene med mindre nedskrivning har vært nødvendig. Det er foretatt nedskrivning til virkelig verdi når verdifall skyldes årsaker som ikke kan antas å være forbigående og det må anses nødvendig etter god regnskapsmessig. Nedskrivninger er reversert når grunnlaget for nedskrivning ikke lenger er til stede.

Ansattelytelser

Selskapet har en innskuddsbasert og ytelsesbasert tjenestepensjonsordning. Ansatte eldre enn 52 år i 2008 har en ytelsesbasert ordning, mens de øvrige har en innskuddsbasert ordning. Den ytelsesbaserte ordningen gir de ansatte rett til bestemte fremtidige pensjonsytelser etter netto ytelsesplaner. Pensjonsytelsene er basert på antall opptjeningsår og lønnsnivået ved pensjonsalder. Netto pensjonsforpliktelser er fastsatt basert på aktuarberegninger som bygger på forutsetninger blant annet knyttet til diskonteringsrente, fremtidig lønnsvekst, pensjonsreguleringer, forventet avkastning på pensjonsmidlene og hvor mange ansatte som starter og slutter. Disse forutsetningene oppdateres årlig. Diskonteringsrenten fastsettes med utgangspunkt i den langsiktige statsobligasjonsrenten med et tillegg som reflekterer tidshorisonten for oppgjør av pensjonsforpliktelsen. Forutsetninger benyttet for årsregnskapet for 2018 fremgår i note 4. I balansen vises netto pensjonsforpliktelser inklusive arbeidsgiveravgift. Endringer i estimatavvik for forpliktelsen og pensjonsmidlene føres mot egenkapitalen.

Den innskuddsbaserte ordningen kostnadsføres løpende i takt med innbetalingene.

Inntektsskatt

Skattekostnad består av betalbar skatt og endring utsatt skatt. Utsatt skatt/skattefordel er beregnet på alle forskjeller mellom regnskapsmessig og skattemessig verdi på eiendeler og gjeld med unntak av:

- utsatt skatt som oppstår som følge av goodwillavskrivninger som ikke er skattemessig fradragsberettiget
- midlertidige forskjeller relatert til investeringer i datterselskapet, tilknyttede selskaper eller joint-ventures da konsernet bestemmer når de midlertidige forskjellene vil bli reversert og da dette ikke er antatt å skje i overskuelig fremtid.

Utsatt skattefordel er regnskapsført når det er sannsynlig at selskapet vil ha tilstrekkelige skattemessige overskudd til å nyttiggjøre skattefordelen. På hver balansedato foretar selskapet en gjennomgang av ikke regnskapsført utsatt skattefordel og dets regnskapsførte verdi. Selskapet regnskapsfører tidligere ikke regnskapsført utsatt skattefordel i den grad det har blitt sannsynlig at selskapet kan benytte seg av den utsatte skattefordelen. Likeledes vil selskapet redusere utsatt skattefordel i den grad selskapet ikke lenger kan nyttiggjøre seg av den utsatte skattefordelen.



Kongsberg Seatex AS

Noter til regnskapet for 2018

Utsatt skatt og utsatt skattefordel er målt basert på forventet fremtidig skattesats på midlertidige forskjeller.

Utsatt skatt og utsatt skattefordel er regnskapsført uavhengig av når forskjellene vil reverseres. Utsatt skatt og utsatt skattefordel føres opp til nominell verdi og er klassifisert som finansielt anleggsmiddel (langiktig forpliktelse) i balansen.

Betalbar skatt og utsatt skatt er regnskapsført direkte mot egenkapitalen i den grad dette relaterer seg til forhold som er regnskapsført direkte mot egenkapitalen.

Betalbar skatt og utsatt skatt/skattefordel er målt til skattesatsen som relaterer seg til opptjent, ikke distribuert egenkapital. Skatteeffekter av utbytte hensyntas når selskapet har pådratt seg en forpliktelse til å dele ut utbytte.

Segment

Selskapets omsetning inngår i konsernets segment Emerging Business Division. Finansiell informasjon vedrørende geografisk fordeling er presentert i note 1.

Betingede forpliktelser og eiendeler

Med betingede forpliktelser menes

- (i) mulige forpliktelser som følge av tidligere hendelser hvor forpliktelsens eksistens avhenger av fremtidige hendelser
- (ii) forpliktelser som ikke er regnskapsført fordi det ikke er sannsynlig at den vil medføre utbetaling
- (iii) forpliktelser som ikke kan måles med tilstrekkelig pålitelighet

En betinget eiendel er ikke regnskapsført i årsregnskapet, men opplyst om dersom det foreligger en viss sannsynlighet at en fordel vil tilflyte konsernet.

Hendelser etter balansedagen

Ny informasjon om selskapets posisjoner på balansedagen er hensyntatt i årsregnskapet. Hendelser etter balansedagen som ikke påvirker selskapets posisjon på balansedagen, men som vil påvirke selskapets posisjon i fremtiden er opplyst om dersom dette er vesentlig.

Kontantstrømoppstilling

Kontantstrømoppstillingen er utarbeidet etter den indirekte metode. Kontanter og kontantekvivalenter omfatter kontanter, bankinnskudd og andre kortsiktige, likvide plasseringer.

Implementering av nye standarder

Selskapet har med virkning fra 1. januar 2018 implementert følgende standarder:

- IFRS 9 Finansielle instrumenter
- IFRS Driftsinntekter fra kontrakter med kunder

Implementering av nye standarder har ikke gitt noen vesentlig effekt på regnskapet.



Kongsberg Seatex AS

Noter til regnskapet for 2018

Note 1. Segment

Selskapets omsetning fordeler seg på følgende geografiske områder:

Land	2018	2017
Norge	303 801	245 975
Europa	72 835	70 125
Nord Amerika	14 028	18 575
Sør Amerika	6 256	5 623
Asia	41 745	38 517
Afrika	2 067	1 147
Australia	3 898	1 790
Sum	444 631	381 752

Fordeelingen er basert på hvor selskapene er hjemmehørende.

Note 2. Langsiktige tilvirkningskontrakter

Utført, ikke fakturert produksjon er beregnet etter løpende avregningsmetoden. Fullføringsgraden beregnes hovedsakelig som forholdet mellom påløpte timekostnader og forventede totale timekostnader.

	2018	2017
Opptjent ikke fakturerte inntekter for pågående prosjekter inkl i kundefordringer	2,486	8,565
Fakturert, ikke opptjent produksjon inkl i kortsiktig gjeld	-4,552	-16,716

Note 3. Ytelser til ledende personer m.v.

Selskapet hadde gjennomsnittlig 116 årsverk i løpet av året. Årets lønns- og personalkostnader fordeler seg slik:

	2018	2017
Lønninger	97 977	97 320
Kostnadsreduksjon SkatteFUNN	-3 270	-3 694
Arbeidsgiveravgift	15 518	15 395
Pensjonskostnader	8 496	9 262
Andre ytelser	2 397	2 770
Sum	121 118	121 053

Ytelser til ledende personer

	2018	2017
Adm. dir.		
Lønn/honorar	1 578	1 541
Bonus	526	346
Annen godtgjørelse	251	254
Sum	2 355	2 141

Styret	48	48
--------	----	----



Kongsberg Seatex AS

Noter til regnskapet for 2018

Administrerende direktør inngår i Kongsberggruppens bonusordning for ledere. Bonussystemet er knyttet til utvikling i resultat og kapitalbruk. Bonusen er vektet mellom eget ansvarsområde og overordnede nivåer. I tillegg tildeles en viss bonus for oppnådde personlige, ikke-finansielle mål. Ordningen er beskrevet nærmere i konsernregnskapet til Kongsberggruppen.

Obligatorisk tjenstepensjon

Selskapet er pliktig til å ha tjenstepensjonsordning etter lov om obligatorisk tjenstepensjon. Selskapet har pensjonsordning som oppfyller minimumskravene etter loven.

Godtgjørelse til revisor er fordelt som følger

	2018	2017
Lovpålagt revisjon	232	234
Annen bistand	94	120
Andre attestasjonstjenster	49	13
Skatterådgiving	48	46
Sum	423	412

Alle tall er eksklusive mva.

Note 4. Pensjoner

Ytelsespensjon

Selskapet er pliktig til å ha pensjonsordning etter lov om obligatorisk tjenstepensjon. Selskapets pensjonsordninger tilfredsstiller kravene i denne lov.

Ansatte over 52 år i 2008 i Kongsberg Seatex AS er omfattet av kollektiv pensjonsordning i DNB. De øvrige har innskuddsbasert pensjonsordning. Pr. 31.12.18 hadde selskapets kollektive pensjonsordning 5 aktive medlemmer og 1 uførepensjonist.

Noten viser presentasjon av pensjonskostnad og balanseført pensjonsforpliktelse når arbeidsgiveravgiften er beregnet av netto faktisk pensjonsforpliktelse og er inkludert direkte i påløpt brutto pensjonsforpliktelse.

Ved beregningen er følgende forutsetninger lagt til grunn:

	2018	2017
Diskonteringsrente	2,70%	2,25 %
Lønsregulering	2,00%	1,75 %
G-regulering	2,50%	2,25 %
Pensjonsregulering	0,80%	0,40 %
Dødelighet	K2013	K2013
Uførhet	IR73	IR73



Kongsberg Seatex AS

Noter til regnskapet for 2018

Periodens pensjonskostnad:	2018	2017
Nåverdien av årets pensjonsopptjening	603	618
Rentekostnader på påløpt pensjonsforpliktelse	891	1 020
Forventet avkastning på pensjonsmidlene	-903	-1 068
Administrative kostnader	300	420
Periodisert arbeidsgiveravgift	126	140
Netto pensjonskostnad, inkl. aga	1 130	1 130

	2018	2017
	Tjeneste-	SUM
Pensjonsforpliktelser:	pensjon	
Påløpt pensjonsforpliktelser	39 979	40 768
Markedsverdi av pensjonsmidler	42 100	40 900
Arbeidsgiveravgift	-298	-18
Netto pensjonsforpliktelse / midler	2 419	150

	2018	2017
Estimatavvik pensjon	1 717	1 176
Skatteeffekt av estimatavvik	-395	-282
Estimatavvik mot EK	1 322	894

Innskuddsplan

Selskapet har innskuddsplaner i samsvar med lokale lover. Innskuddsplanen omfatter heltidsansatte og utgjør mellom 5 % og 11% av lønnen. Per 31.12.2018 var det 109 medlemmer i ordningen.

Kostnadsført innskudd utgjorde 2018 TNOK 5 033.

Note 5. Skatter

Nedenfor er det gitt en spesifisering av forskjeller mellom det regnskapsmessige resultat før skattekostnad og årets skattegrunnlag.

Skattekostnad	2018	2017
Resultat før skattekostnad	66 281	64 308
Permanente forskjeller, SkatteFUNN	-3 270	-3 694
Pensjonsestimat	1 717	-1 176
Permanente forskjeller, andre	638	626
Endring midlertidige forskjeller	-3 988	-27 313
Skattepliktig resultat	61 380	32 751



Kongsberg Seatex AS

Noter til regnskapet for 2018

Skatt på årets skattepliktige resultat	14 117	7 860
Endring utsatt skatt før estimatavvik pensjon	-2 782	3 617
Skattekostnad	11 335	11 477
Utsatt skatt	2018	2017
Anleggsmidler	402 181	399 271
Omløpsmidler	-38 889	-37 700
Andre forskjeller	-35 214	-35 214
Pensjon	2 419	150
Underskudd til fremføring		
Netto midlertidige forskjeller	330 497	326 506
Utsatt skatt med skattesats 23 %	76 014	78 362
Effekt av redusert skattesats til 22 %	-3 305	-3 265
Utsatt skatt i balansen	72 709	75 097
Spesifikasjon av årets endring i utsatt skatt i balansen	2018	2017
Endring utsatt skatt i resultatet	2 782	3 617
Skatteeffekt av estimatavvik pensjon	-395	-282
Endring i utsatt skatt i balansen	2 387	3 335
Spesifikasjon betalbar skatt i balansen		
Betalbar skatt på årets resultat	14 117	7 860
Betalbar skatt fra avgitt konsernbidrag	-14 117	-7 860
Betalbar skatt i balansen	0	0

Note 6. Leieforpliktelser

Ved utløpet av 2018 har selskapet følgende vesentlige leieavtaler:

	Kostnad	Varighet
Husleie, Pirsenteret - Trondheim	10 580	2026
Husleie, Pirsenteret II Trondheim	105	2020
Husleie, Pirsenteret III - Trondheim	4 350	2024
Leasing biler	655	2019-2021



Kongsberg Seatex AS

Noter til regnskapet for 2018

Note 7. Varige driftsmidler og immaterielle eiendeler

	Tomter, bygninger og annen fast eiendom	Maskiner og anlegg	Driftsløsøre, inventar, kontor- maskiner	Goodwill	Sum
Anskaffelseskost 01.01.	3 318	37 854	21 995	484 800	547 967
Tilgang til kostpris	-	6 024	-	-	6 024
Avgang til kostpris	-	-	-	-	-
Anskaffelseskost 31.12.	3 318	43 878	21 995	484 800	553 991
Akk. ord. avskr. pr. 01.01.	-	32 039	18 553	72 720	123 312
Årets ord. avskr.	-	2 408	931	-	3 339
Avskrivning avgang Akk. ord. avskr. pr. 31.12.	-	-	-	-	-
	-	34 447	19 484	72 720	126 651
Bokført verdi 31.12.	3 318	9 431	2 511	412 080	427 340
Lineær avskrivning		15 %	20-33%		

Goodwill

I år 2000 ble aksjene i Navia ASA kjøpt av Kongsberg Gruppen ASA. Navia ASA var morselskapet til Navia Maritime AS. Ved salget av eiendelene fra Navia Maritime AS til Kongsberg Seatex AS pr. 31.12.00 ble det lagt til grunn de samme verdier som Kongsberg Gruppen ASA betalte ved kjøpet av aksjene i Navia ASA i 2000. I forbindelse med salget av eiendelene fra Navia Maritime AS til Kongsberg Seatex AS ble det betalt kr 484,8 mill for goodwill.

Gjenvinnbart beløp fastsettes ved å beregne nåverdien av fremtidige kontantstrømmer før skatt fra selskapet. Selskapets har i denne forbindelse benyttet en diskonteringsrente på 7,3 % før skatt. Ved beregningen av bruksverdi er det lagt til grunn godkjente budsjetter / prognoser for de neste fem årene. Fremskriving av kontantstrømmene for perioden etter prognoseperioden gjøres med utgangspunkt i estimatet på kontantstrømmer for prognoseperioden. Det er lagt inn en forventning om moderat vekst i totalmarkedet, vår markedsandel og prisene på våre produkter. Etter femårsperioden er det lagt inn et forsiktig anslag på 1,25% nominell vekst i netto kontantstrømmer. Vokstraten er satt skjønnsmessig ut fra en forsiktighetstankegang. Basert på beregninger og selskapets vurderinger foreligger ingen indikasjoner som tilsier nedskrivning.

Utviklingskostnader

Kostnader knyttet til egenfinansiert utvikling.

	2018	2017
Utviklingskostnader	21 778	24 300
Sum	21 778	24 300



Kongsberg Seatex AS

Noter til regnskapet for 2018

Balanseføring er ikke foretatt pr 31.12.18. Dette er basert på en konkret vurdering av de enkelte utviklingsprosjekter opp mot kravene i standarden. I de fleste tilfellene er det knyttet stor usikkerhet til den teknologiske løsningen nesten helt frem til produktet settes i produksjon. Det er også stor usikkerhet knyttet til de markedsmessige forholdene nesten helt frem til produktet lanseres i markedet. En del av utviklingsprosjektene er knyttet til videreutvikling av eksisterende produkt, hvor den økonomiske nytten av videreutviklingen er usikker inntil produktet er testet i markedet.

Note 8. Konsernmellomværende

Langsiktig fordring er et rentebærende lån hvor rentene betales månedlig. Kortsiktig gjeld er avsetning til konsernbidrag. Tilsvarende er kortsiktig fordring mottatt konsernbidrag.

Fordringer	2018	2017
Kortsiktig fordring	0	0
Langsiktig fordring	1 120	3 146
Kundefordringer	48 543	31 405
Sum	49 663	34 551

Gjeld	2017	
Kortsiktig gjeld	61 380	72 751
Leverandørgjeld	9 260	4 069
Sum	70 640	76 820

Note 9. Investering i finansielle anleggsmidler

Selskap	Forretnings kontor	Selskapets aksjekapital	Antall aksjer	Samlet pålydende	Eierandel	Bokført verdi	Egenkapital	Resultat
VETIS AS	Trondheim	2 000	2 000	2 000	100 %	50	2 493	15
Sum investering i datterselskaper						50		

Resultat og egenkapital er fra regnskapsåret 2017.



Kongsberg Seatex AS

Noter til regnskapet for 2018

Note 10. Varebeholdning

Selskapets varebeholdning pr 31.12.18 består av råvarer/halvfabrikata og ferdigvarer.

	2018			2017		
	Råvarer/ halvfabrikata	Ferdig- varer	Sum	Råvarer/ halvfabrikata	Ferdig- varer	Sum
Anskaffelseskostnad	95 211	50 462	145 673	98 256	49 216	147 472
Avsetning for ukurans	20 400	13 496	33 896	22 789	9 767	32 556
Sum varer	74 811	36 966	111 777	75 467	39 449	114 916

Note 11. Kundefordringer

	2018	2017
Kundefordringer før tapsavsetning	41 959	42 299
Opptjente ikke fakturerte inntekter	11 893	8 565
Avsetning tap på fordringer	-4 993	-5 144
Kundefordringer konsernselskap	48 543	31 405
Sum kundefordringer	97 402	77 125

	2018	2017
Endring i avsetning tap på kunder		
IB	5 144	9 580
Endring avsetning til tap på krav	-151	-4 436
UB Avsetning for tap på kunder	4 993	5 144

Note 12. Kontanter og bankinnskudd

Av totale bankinnskudd pr 31.12.18 er kr 0 bundet til betaling av skyldig skattetrekk. Selskapet er omfattet av konserngaranti slik at kravet om tilstrekkelig innestående på separat skattetrekkkonto frafaller.

Selskapet har ingen kassekredittkonto.



Kongsberg Seatex AS

Noter til regnskapet for 2018

Note 13. Antall aksjer, aksjeiere, egenkapital

Selskapets aksjekapital er på 20 100 000 fordelt på 201 000 aksjer á kr. 100. Kongsberg Seatex AS er et heleid datterselskap av Kongsberg Maritime AS og er en del av Kongsberg Gruppen ASA med forretningskontor på Kongsberg. Konsernets regnskapstall kan fås utlevert ved henvendelse til Kongsberg Gruppen ASA.

Bevegelse i egenkapitalen i året:

	Aksjekapital	Overkurs	Annen innskutt egenkapital	Annen egenkapital	Sum egenkapital
Egenkapital 01.01.18	20 100	91 208	151 637	220 978	483 923
Årsresultat				54 947	54 947
Avgitt konsernbidrag				-47 262	-47 262
Andre inntekter og kostnader				1 322	1 322
Sum egenkapital 31.12.18	20 100	91 208	151 637	229 984	492 929

Note 14. Garantiavsetning

Garantiavsetning	2018	2017
Garantiavsetning vareleveranser	21 014	23 414

Note 15. Agio og disagio

	2018	2017
Agio	1 817	1 968
Disagio	-2 340	-1 516
Netto disagio (-) / agio (+)	-523	452

Note 16. Finansielle instrumenter

Finansiell risiko

Kongsberg Seatex AS driver internasjonal virksomhet som er usatt for finansiell risiko, først og fremst valutarisiko og kredittisiko.

(i) Valutarisiko

Selskapet har som policy å begrense valutarisiko, men samtidig ha et aktivt forhold til valutaens betydning som konkurranseparameter.

(ii) Kredittisiko

Risiko for at motparter ikke har økonomisk evne til å oppfylle sine forpliktelser anses lav, da det historisk sett har vært lite tap på fordringer. Balanseført verdi av finansielle eiendeler representerer maksimal kreditteksponering.



Kongsberg Seatex AS

Noter til regnskapet for 2018

(iii) Fastsettelse av virkelig verdi

Selskapet hadde pr. 31.12.2018 ingen finansielle eiendeler hvor det anses å være avvik mellom balanseført verdi og virkelig verdi.

(iv) Likviditetsrisiko

Selskapet hadde pr. 31.12.2018 ingen vesentlige finansielle eiendeler eller forpliktelser med forfall lengre enn tre måneder.



Building a better
working world

Statsautoriserte revisorer
Ernst & Young AS

Havnegl 9, NO-7010 Trondheim
Postboks 1299 Pircenteret, NO-7462 Trondheim

Foretaksregisteret: NO 976 389 387 MVA
Tlf: +47 24 00 24 00

www.ey.no
Medlemmer av Den norske revisorforening

UAVHENGIG REVISORS BERETNING

Til generalforsamlingen i Kongsberg Seatex AS

Uttalelse om revisjonen av årsregnskapet

Konklusjon

Vi har revidert årsregnskapet for Kongsberg Seatex AS som består av balanse per 31. desember 2018, oppstilling over totalresultat, og kontantstrømpoppstilling for regnskapsåret avsluttet per denne datoen, og en beskrivelse av vesentlige anvendte regnskapsprinsipper og andre noteopplysninger.

Etter vår mening er årsregnskapet avgitt i samsvar med lov og forskrifter og gir et rettviseende bilde av selskapets finansielle stilling per 31. desember 2018, og av dets resultater og kontantstrømmer for regnskapsåret avsluttet per denne datoen i samsvar med regnskapslovens regler og god regnskapsskikk i Norge.

Grunnlag for konklusjonen

Vi har gjennomført revisjonen i samsvar med lov, forskrift og god revisjonsskikk i Norge, herunder de internasjonale revisjonsstandardene (ISA-ene). Våre oppgaver og plikter i henhold til disse standardene er beskrevet i avsnittet *Revisors oppgaver og plikter ved revisjonen av årsregnskapet*. Vi er uavhengige av selskapet i samsvar med de relevante etiske kravene i Norge knyttet til revisjon slik det kreves i lov og forskrift. Vi har også overholdt våre øvrige etiske forpliktelser i samsvar med disse kravene. Etter vår oppfatning er innhentet revisjonsbevis tilstrekkelig og hensiktsmessig som grunnlag for vår konklusjon.

Øvrig informasjon

Øvrig informasjon omfatter informasjon i selskapets årsrapport bortsett fra årsregnskapet og den tilhørende revisjonsberetningen. Styret og administrerende direktør (ledelsen) er ansvarlig for den øvrige informasjonen. Vår uttalelse om revisjonen av årsregnskapet dekker ikke den øvrige informasjonen, og vi attesterer ikke den øvrige informasjonen.

I forbindelse med revisjonen av årsregnskapet er det vår oppgave å lese den øvrige informasjonen med det formål å vurdere hvorvidt det foreligger vesentlig inkonsistens mellom den øvrige informasjonen og årsregnskapet eller kunnskap vi har opparbeidet oss under revisjonen, eller hvorvidt den tilsynelatende inneholder vesentlig feilinformasjon. Dersom vi konkluderer med at den øvrige informasjonen inneholder vesentlig feilinformasjon, er vi pålagt å rapportere det. Vi har ingenting å rapportere i så henseende.

Ledelsens ansvar for årsregnskapet

Ledelsen er ansvarlig for å utarbeide årsregnskapet i samsvar med lov og forskrifter, herunder for at det gir et rettviseende bilde i samsvar med regnskapslovens regler og god regnskapsskikk i Norge. Ledelsen er også ansvarlig for slik intern kontroll som den finner nødvendig for å kunne utarbeide et årsregnskap som ikke inneholder vesentlig feilinformasjon, verken som følge av misligheter eller feil.

Ved utarbeidelsen av årsregnskapet må ledelsen ta standpunkt til selskapets evne til fortsatt drift og opplyse om forhold av betydning for fortsatt drift. Forutsetningen om fortsatt drift skal legges til grunn for årsregnskapet med mindre ledelsen enten har til hensikt å avvike selskapet eller legge ned virksomheten, eller ikke har noe annet realistisk alternativ.

Revisors oppgaver og plikter ved revisjonen av årsregnskapet

Vårt mål er å oppnå betryggende sikkerhet for at årsregnskapet som helhet ikke inneholder vesentlig feilinformasjon, verken som følge av misligheter eller feil, og å avgi en revisjonsberetning som inneholder vår konklusjon. Betryggende sikkerhet er en høy grad av sikkerhet, men ingen garanti for at en revisjon utført i samsvar med lov, forskrift og god revisjonsskikk i Norge, herunder ISA-ene, alltid vil avdekke vesentlig feilinformasjon. Feilinformasjon kan skyldes misligheter eller feil og er å anse som vesentlig



Building a better
working world

dersom den enkeltvis eller samlet med rimelighet kan forventes å påvirke de økonomiske beslutningene som brukerne foretar på grunnlag av årsregnskapet.

Som del av en revisjon i samsvar med lov, forskrift og god revisjonsskikk i Norge, herunder ISA-ene, utøver vi profesjonelt skjønn og utviser profesjonell skepsis gjennom hele revisjonen. I tillegg:

- ▶ identifiserer og anslår vi risikoen for vesentlig feilinformasjon i årsregnskapet, enten det skyldes misligheter eller feil. Vi utformer og gjennomfører revisjonshandlinger for å håndtere slike risikoer, og innhenter revisjonsbevis som er tilstrekkelig og hensiktsmessig som grunnlag for vår konklusjon. Risikoen for at vesentlig feilinformasjon som følge av misligheter ikke blir avdekket, er høyere enn for feilinformasjon som skyldes feil, siden misligheter kan innebære samarbeid, forfalskning, bevisste utelatelser, uriktige fremstillinger eller overstyring av intern kontroll;
- ▶ opparbeider vi oss en forståelse av den interne kontrollen som er relevant for revisjonen, for å utforme revisjonshandlinger som er hensiktsmessige etter omstendighetene, men ikke for å gi uttrykk for en mening om effektiviteten av selskapets interne kontroll;
- ▶ vurderer vi om de anvendte regnskapsprinsippene er hensiktsmessige og om regnskapsestimaterne og tilhørende noteopplysninger utarbeidet av ledelsen er rimelige;
- ▶ konkluderer vi på om ledelsens bruk av fortsatt drift-forutsetningen er hensiktsmessig, og, basert på innhentede revisjonsbevis, hvorvidt det foreligger vesentlig usikkerhet knyttet til hendelser eller forhold som kan skape betydelig tvil om selskapets evne til fortsatt drift. Dersom vi konkluderer med at det foreligger vesentlig usikkerhet, kreves det at vi i revisjonsberetningen henleder oppmerksomheten på tilleggsopplysningene i årsregnskapet. Hvis slike tilleggsopplysninger ikke er tilstrekkelige, må vi modifisere vår konklusjon. Våre konklusjoner er basert på revisjonsbevis innhentet frem til datoen for revisjonsberetningen. Etterfølgende hendelser eller forhold kan imidlertid medføre at selskapets evne til fortsatt drift ikke lenger er til stede;
- ▶ vurderer vi den samlede presentasjonen, strukturen og innholdet i årsregnskapet, inkludert tilleggsopplysningene, og hvorvidt årsregnskapet gir uttrykk for de underliggende transaksjonene og hendelsene på en måte som gir et rettviseende bilde.

Vi kommuniserer med styret blant annet om det planlagte omfanget av revisjonen, tidspunktet for vårt revisjonsarbeid og eventuelle vesentlige funn i vår revisjon, herunder vesentlige svakheter i den interne kontrollen som vi avdekker gjennom vårt arbeid.

Uttalelse om øvrige lovmessige krav

Konklusjon om årsberetningen

Basert på vår revisjon av årsregnskapet som beskrevet ovenfor, mener vi at opplysningene i årsberetningen om årsregnskapet, forutsetningen om fortsatt drift og forslaget til disponering av resultatet er konsistente med årsregnskapet og i samsvar med lov og forskrifter.

Konklusjon om registrering og dokumentasjon

Basert på vår revisjon av årsregnskapet som beskrevet ovenfor, og kontrollhandlinger vi har funnet nødvendige i henhold til internasjonal standard for attestasjonsoppdrag (ISAE) 3000 «Attestasjonsoppdrag som ikke er revisjon eller forenklet revisorkontroll av historisk finansiell informasjon», mener vi at ledelsen har oppfylt sin plikt til å sørge for ordentlig og oversiktlig registrering og dokumentasjon av selskapets regnskapsopplysninger i samsvar med lov og god bokføringsskikk i Norge.

Trondheim, 8. mars 2019

ERNST & YOUNG AS

Christian Ronæss
statsautorisert revisor