



ÅRSREGNSKAPET FOR REGNSKAPSÅRET 2024 - GENERELL INFORMASJON

Enheten

Organisasjonsnummer: 993 334 073
Organisasjonsform: Aksjeselskap
Foretaksnavn: MILEPEL AS
Forretningsadresse: Solheimsgaten 23C
5054 BERGEN

Regnskapsår

Årsregnskapets periode: 01.01.2024 - 31.12.2024

Konsern

Morselskap i konsern: Ja
Konsernregnskap lagt ved: Nei

Regnskapsregler

Regler for små foretak benyttet: Ja
Benyttet ved utarbeidelsen av årsregnskapet til selskapet: Regnskapslovens alminnelige regler

Årsregnskapet fastsatt av kompetent organ

Bekreftet av representant for selskapet: Christian Foss
Dato for fastsettelse av årsregnskapet: 18.06.2025

Grunnlag for avgivelse

År 2024: Årsregnskapet er elektronisk innlevert
År 2023: Tall er hentet fra elektronisk innlevert årsregnskap fra 2024

Det er ikke krav til at årsregnskapet m.v. som sendes til Regnskapsregisteret er undertegnet. Kontrollen på at dette er utført ligger hos revisor/enhetens øverste organ. Sikkerheten ivaretas ved at innsender har rolle/rettighet for innsending av årsregnskapet via Altinn, og ved at det bekreftes at årsregnskapet er fastsatt av kompetent organ.

Brønnøysundregistrene, 26.06.2025



Resultatregnskap

Beløp i: NOK	Note	2024	2023
RESULTATREGNSKAP			
Inntekter			
Salgsinntekt		2 048 834	1 723 792
Annen driftsinntekt		87 054	146 428
Sum inntekter		2 135 888	1 870 220
Kostnader			
Lønnskostnad	1	2 471 799	2 455 676
Avskrivning av driftsmidler og immaterielle eiendeler	2	30 900	65 198
Annen driftskostnad		1 767 706	1 537 358
Sum kostnader		4 270 405	4 058 232
Driftsresultat		-2 134 517	-2 188 012
Finansinntekter og finanskostnader			
Inntekt på investering i datterselskap		10 828 953	4 914 919
Renteinntekt fra foretak i samme konsern		4 284 775	1 353 275
Annen renteinntekt		347 222	6 266
Sum finansinntekter		15 460 950	6 274 460
Nedskrivning av andre finansielle anleggsmidler			109 837
Rentekostnad til foretak i samme konsern		4 455 641	1 292 517
Annen rentekostnad		8 857 466	3 108 878
Sum finanskostnader		13 313 107	4 511 231
Netto finans		2 147 843	1 763 229
Resultat før skattekostnad		13 326	-424 783
Skattekostnad på resultat	3	160 349	108 366
Årsresultat	4	-147 023	-533 149
Årsresultat etter minoritetsinteresser		-147 023	-533 149
Totalresultat		-147 023	-533 149



Resultatregnskap

Beløp i: NOK	Note	2024	2023
Overføringer og disponeringer			
Avsatt til annen egenkapital		-147 023	-533 149
Sum overføringer og disponeringer		-147 023	-533 149



Balanse

Beløp i: NOK	Note	2024	2023
BALANSE - EIENDELER			
Anleggsmidler			
Immaterielle eiendeler			
Utsatt skattefordel	3	538 764	699 113
Sum immaterielle eiendeler		538 764	699 113
Varige driftsmidler			
Tomter, bygninger o.a. fast eiendom		2 080 120	2 080 120
Maskiner og anlegg		162 533	193 433
Sum varige driftsmidler	2, 5	2 242 653	2 273 553
Finansielle anleggsmidler			
Investering i datterselskap	5	252 576 380	95 441 492
Lån til foretak i samme konsern	5	196 800 679	38 207 513
Investeringer i tilknyttet selskap		16 000 000	16 000 000
Investeringer i aksjer og andeler		4 418 003	4 418 003
Sum finansielle anleggsmidler		469 795 062	154 067 008
Sum anleggsmidler		472 576 478	157 039 673
Omløpsmidler			
Varer			
Fordringer			
Kundefordringer		166 854	31 500
Andre kortsiktige fordringer		111 815	125 388
Konsernfordringer	5	12 151 442	6 294 907
Sum fordringer	6	12 430 111	6 451 795
Bankinnskudd, kontanter og lignende			
Bankinnskudd, kontanter o.l.		2 460 432	1 190 886
Sum bankinnskudd, kontanter og lignende		2 460 432	1 190 886
Sum omløpsmidler		14 890 543	7 642 680
SUM EIENDELER		487 467 022	164 682 353



Balanse

Beløp i: NOK	Note	2024	2023
BALANSE - EGENKAPITAL OG GJELD			
Egenkapital			
Innskutt egenkapital			
Aksjekapital	7	65 000 000	65 000 000
Overkurs		1 000	1 000
Annen innskutt egenkapital		1 750 727	1 750 727
Sum innskutt egenkapital		66 751 727	66 751 727
Opptjent egenkapital			
Annen egenkapital		27 613 350	18 519 291
Sum opptjent egenkapital		27 613 350	18 519 291
Sum egenkapital	4	94 365 077	85 271 018
Gjeld			
Langsiktig gjeld			
Utsatt skatt	3		
Annen langsiktig gjeld			
Gjeld til kredittinstitusjoner		383 995 548	49 904 622
Langsiktig konserngjeld		3 567 928	27 035 086
Sum annen langsiktig gjeld	5	387 563 476	76 939 708
Sum langsiktig gjeld		387 563 476	76 939 708
Kortsiktig gjeld			
Leverandørgjeld		95 734	69 236
Betalbar skatt	3		
Skyldig offentlige avgifter		532 635	578 398
Kortsiktig konserngjeld	3	700 000	800 000
Annen kortsiktig gjeld		4 210 099	1 023 993
Sum kortsiktig gjeld		5 538 468	2 471 627
Sum gjeld		393 101 945	79 411 335
SUM EGENKAPITAL OG GJELD		487 467 022	164 682 353



Balanse

Beløp i: NOK	Note	2024	2023
---------------------	-------------	-------------	-------------



Brønnøysundregistrene

ÅRSREGNSKAP FOR REGNSKAPSÅRET 2024 - GENERELL INFORMASJON

Journalnummer: 2025 564953

Enheten

Organisasjonsnummer: 993 334 073
Organisasjonsform: Aksjeselskap
Foretaksnavn: MILEPEL AS
Forretningsadresse: Solheimsgaten 23C
5054 BERGEN

Regnskapsår

Årsregnskapets periode: 01.01.2024 - 31.12.2024

Konsern

Morselskap i konsern: Ja
Konsernregnskap lagt ved: Nei

Regnskapsregler

Regler for små foretak benyttet: Ja
Benyttet ved utarbeidelsen av
årsregnskapet til selskapet: Regnskapslovens alminnelige regler

Årsregnskapet fastsatt av kompetent organ

Bekreftet av representant for selskapet: Christian Foss
Dato for fastsettelse av årsregnskapet: 18.06.2025

Revisjon

Årsregnskapet er utarbeidet av ekstern
autorisert regnskapsfører: Ja
Ekstern autorisert regnskapsfører har i
løpet av regnskapsåret bistått ved den
løpende regnskapsføringen eller utført
andre tjenester for selskapet enn å
utarbeide årsregnskapet: Ja

Grunnlag for avgivelse

År 2024: Årsregnskap er elektronisk innlevert.
År 2023: Tall er hentet fra elektronisk innlevert årsregnskap fra 2024.

Det er ikke krav til at årsregnskapet m.v. som sendes til Regnskapsregisteret er undertegnet. Kontrollen på at dette er utført ligger hos revisor/enhetens øverste organ. Sikkerheten ivaretas ved at innsender har rolle/rettighet for innsending av årsregnskapet via Altinn, og ved at det bekreftes at årsregnskapet er fastsatt av kompetent organ.

Brønnøysundregistrene, 25.06.2025

Brønnøysundregistrene
Postadresse: Postboks 900, 8910 Brønnøysund
Telefon: 75 00 75 00
E-post: firmapost@brreg.no Internett: www.brreg.no
Organisasjonsnummer: 974 760 673



Organisasjonsnr: 993 334 073
MILEPEL AS

RESULTATREGNSKAP

Beløp i: NOK	Note	2024	2023
RESULTATREGNSKAP			
Inntekter			
Salgsinntekt		2 048 834	1 723 792
Annen driftsinntekt		87 054	146 428
Sum inntekter		2 135 888	1 870 220
Kostnader			
Lønnskostnad	1	2 471 799	2 455 676
Avskrivning av driftsmidler og immaterielle eiendeler	2	30 900	65 198
Annen driftskostnad		1 767 706	1 537 358
Sum kostnader		4 270 405	4 058 232
Driftsresultat		-2 134 517	-2 188 012
Finansinntekter og finanskostnader			
Inntekt på investering i datterselskap		10 828 953	4 914 919
Renteinntekt fra foretak i samme konsern		4 284 775	1 353 275
Annen renteinntekt		347 222	6 266
Sum finansinntekter		15 460 950	6 274 460
Nedskrivning av andre finansielle anleggsmidler			109 837
Rentekostnad til foretak i samme konsern		4 455 641	1 292 517
Annen rentekostnad		8 857 466	3 108 878
Sum finanskostnader		13 313 107	4 511 231
Netto finans		2 147 843	1 763 229
Resultat før skattekostnad		13 326	-424 783
Skattekostnad på resultat	3	160 349	108 366
Årsresultat	4	-147 023	-533 149
Årsresultat etter minoritetsinteresser		-147 023	-533 149
Totalresultat		-147 023	-533 149
Overføringer og disponeringer			
Avsatt til annen egenkapital		-147 023	-533 149
Sum overføringer og disponeringer		-147 023	-533 149





Organisasjonsnr: 993 334 073
MILEPEL AS

BALANSE

Beløp i: NOK	Note	2024	2023			
BALANSE - EIENDELER						
Anleggsmidler						
Immaterielle eiendeler						
Utsatt skattefordel	3	538 764	699 113			
Sum immaterielle eiendeler		538 764	699 113			
Varige driftsmidler						
Tomter, bygninger o.a. fast eiendom				2 080 120	2 080 120	
Maskiner og anlegg				162 533	193 433	
Sum varige driftsmidler	2, 5	2 242 653	2 273 553			
Finansielle anleggsmidler						
Investering i datterselskap				5	252 576 380	95 441 492
Lån til foretak i samme konsern				5	196 800 679	38 207 513
Investeringer i tilknyttet selskap				16 000 000	16 000 000	
Investeringer i aksjer og andeler				4 418 003	4 418 003	
Sum finansielle anleggsmidler		469 795 062	154 067 008			
Sum anleggsmidler		472 576 478	157 039 673			
Omløpsmidler						
Varer						
Fordringer						
Kundefordringer				166 854	31 500	
Andre kortsiktige fordringer				111 815	125 388	
Konsernfordringer				5	12 151 442	6 294 907
Sum fordringer	6	12 430 111	6 451 795			
Bankinnskudd, kontanter og lignende						
Bankinnskudd, kontanter o. l.				2 460 432	1 190 886	
Sum bankinnskudd, kontanter og lignende		2 460 432	1 190 886			
Sum omløpsmidler		14 890 543	7 642 680			
SUM EIENDELER		487 467 022	164 682 353			
BALANSE - EGENKAPITAL OG GJELD						



Egenkapital			
Innskutt egenkapital			
Aksjekapital	7	65 000 000	65 000 000
Overkurs		1 000	1 000
Annen innskutt egenkapital		1 750 727	1 750 727
Sum innskutt egenkapital		66 751 727	66 751 727
Opptjent egenkapital			
Annen egenkapital		27 613 350	18 519 291
Sum opptjent egenkapital		27 613 350	18 519 291
Sum egenkapital	4	94 365 077	85 271 018
Gjeld			
Langsiktig gjeld			
Utsatt skatt	3		
Annen langsiktig gjeld			
Gjeld til			
kredittinstitusjoner		383 995 548	49 904 622
Langsiktig konserngjeld		3 567 928	27 035 086
Sum annen langsiktig gjeld	5	387 563 476	76 939 708
Sum langsiktig gjeld		387 563 476	76 939 708
Kortsiktig gjeld			
Leverandørgjeld		95 734	69 236
Betalbar skatt	3		
Skyldig offentlige avgifter		532 635	578 398
Kortsiktig konserngjeld	3	700 000	800 000
Annen kortsiktig gjeld		4 210 099	1 023 993
Sum kortsiktig gjeld		5 538 468	2 471 627
Sum gjeld		393 101 945	79 411 335
SUM EGENKAPITAL OG GJELD		487 467 022	164 682 353



Organisasjonsnr: 993 334 073
MILEPEL AS

NOTEOPPLYSNINGER - SELSKAP - alle poster oppgitt i hele tall

Note

Antall årsverk i regnskapsåret
3.00

Sum Beløp

Balanseført verdi 31.12. Varige driftsmidler Immaterielle eiend.

Konsernregnskap

Morselskapet sitt navn

Forretningskontor for morselskapet

Begrunnelse for at datterselskap er utelatt fra konsolideringen

Samlet beløp - tilknyttet selskap Årets Fjorårets

Samlet beløp - foretak i samme konsern Årets Fjorårets

Samlet beløp - foretak i samme konsern Årets Fjorårets

Samlet beløp - felles kontrollert virksomhet Årets Fjorårets

Pantstillelse Beløp

Beholdning av egne aksjer Antall Pålydende Andel av aksjek.



Til generalforsamlingen i
Milepel AS

UAVHENGIG REVISORS BERETNING FOR 2024

Konklusjon

Vi har revidert Milepel AS sitt årsregnskap som viser et underskudd på kr 147 023. Årsregnskapet består av balanse per 31. desember 2024, resultatregnskap for regnskapsåret avsluttet per denne datoen og noter til årsregnskapet, herunder et sammendrag av viktige regnskapsprinsipper.

Etter vår mening

- oppfyller årsregnskapet gjeldende lovkrav, og
- gir årsregnskapet et rettviseende bilde av selskapets finansielle stilling per 31. desember 2024 og av dets resultat for regnskapsåret avsluttet per denne datoen i samsvar med regnskapslovens regler og god regnskapsskikk i Norge.

Grunnlag for konklusjonen

Vi har gjennomført revisjonen i samsvar med de internasjonale revisjonsstandardene International Standards on Auditing (ISA-ene). Våre oppgaver og plikter i henhold til disse standardene er beskrevet nedenfor under Revisors oppgaver og plikter ved revisjonen av årsregnskapet. Vi er uavhengige av selskapet slik det kreves i lov, forskrift og International Code of Ethics for Professional Accountants (inkludert internasjonale uavhengighetsstandarder) utstedt av the International Ethics Standards Board for Accountants (IESBA-reglene), og vi har overholdt våre øvrige etiske forpliktelser i samsvar med disse kravene. Innhentet revisjonsbevis er etter vår vurdering tilstrekkelig og hensiktsmessig som grunnlag for vår konklusjon.

Ledelsens ansvar for årsregnskapet

Ledelsen (styret og daglig leder) er ansvarlig for å utarbeide årsregnskapet og for at det gir et rettviseende bilde i samsvar med regnskapslovens regler og god regnskapsskikk i Norge. Ledelsen er også ansvarlig for slik intern kontroll som den finner nødvendig for å kunne utarbeide et årsregnskap som ikke inneholder vesentlig feilinformasjon, verken som følge av misligheter eller utilsiktede feil. Ved utarbeidelsen av årsregnskapet må ledelsen ta standpunkt til selskapets evne til fortsatt drift og opplyse om forhold av betydning for fortsatt drift. Forutsetningen om fortsatt drift skal legges til grunn for årsregnskapet så lenge det ikke er sannsynlig at virksomheten vil bli avvirket.

Revisors oppgaver og plikter ved revisjonen av årsregnskapet

Vårt mål er å oppnå betryggende sikkerhet for at årsregnskapet som helhet ikke inneholder vesentlig feilinformasjon, verken som følge av misligheter eller utilsiktede feil, og å avgi en revisjonsberetning som inneholder vår konklusjon. Betryggende sikkerhet er en høy grad av sikkerhet, men ingen garanti for at en revisjon utført i samsvar med ISA-ene, alltid vil avdekke vesentlig feilinformasjon som eksisterer. Feilinformasjon kan oppstå som følge av misligheter eller utilsiktede feil. Feilinformasjon blir vurdert som vesentlig dersom den enkeltvis eller samlet med rimelighet kan forventes å påvirke økonomiske beslutninger som brukerne foretar basert på årsregnskapet.

Som del av en revisjon i samsvar med ISA-ene, utøver vi profesjonelt skjønn og utviser profesjonell skepsis gjennom hele revisjonen. I tillegg:

- identifiserer og vurderer vi risikoen for vesentlig feilinformasjon i årsregnskapet, enten det skyldes misligheter eller utilsiktede feil. Vi utformer og gjennomfører revisjonshandlinger for å håndtere slike risikoer, og innhenter revisjonsbevis som er tilstrekkelig og hensiktsmessig som grunnlag for vår konklusjon. Risikoen for at vesentlig feilinformasjon som følge av misligheter ikke blir avdekket, er høyere enn for feilinformasjon som skyldes utilsiktede feil, siden misligheter kan innebære samarbeid, forfalskning, bevisste utelatelser, uriktige fremstillinger eller overstyring av intern kontroll.
- opparbeider vi oss en forståelse av den interne kontroll som er relevant for revisjonen, for å utforme revisjonshandlinger som er hensiktsmessige etter omstendighetene, men ikke for å gi uttrykk for en mening om effektiviteten av selskapets interne kontroll.

Fakta Revisjon AS
Solheimsgaten 15
5058 Bergen

Tlf. 55 21 05 90

www.f-r.no
Org.nr. 986 462 406 MVA

Medlem av Den Norske Revisorforening



- evaluerer vi om de anvendte regnskapsprinsippene er hensiktsmessige og om regnskapsestimaterne og tilhørende noteopplysninger utarbeidet av ledelsen er rimelige.
- konkluderer vi på hensiktsmessigheten av ledelsens bruk av fortsatt drift-forutsetningen ved avleggelsen av årsregnskapet, basert på innhentede revisjonsbevis, og hvorvidt det foreligger vesentlig usikkerhet knyttet til hendelser eller forhold som kan skape tvil av betydning om selskapets evne til fortsatt drift. Dersom vi konkluderer med at det eksisterer vesentlig usikkerhet, kreves det at vi i revisjonsberetningen henleder oppmerksomheten på tilleggsopplysningene i årsregnskapet, eller, dersom slike tilleggsopplysninger ikke er tilstrekkelige, at vi modifiserer vår konklusjon om årsregnskapet og årsberetningen. Våre konklusjoner er basert på revisjonsbevis innhentet inntil datoen for revisjonsberetningen. Etterfølgende hendelser eller forhold kan imidlertid medføre at selskapet ikke fortsetter driften.
- evaluerer vi den samlede presentasjonen, strukturen og innholdet i årsregnskapet, inkludert tilleggsopplysningene, og hvorvidt årsregnskapet gir uttrykk for de underliggende transaksjonene og hendelsene på en måte som gir et rettviseende bilde.

Vi kommuniserer med styret blant annet om det planlagte omfanget av revisjonen og til hvilken tid revisjonsarbeidet skal utføres. Vi utveksler også informasjon om forhold av betydning som vi har avdekket i løpet av revisjonen, herunder om eventuelle svakheter av betydning i den interne kontrollen.

Bergen, 19. juni 2025
Fakta Revisjon AS

Rannveig Furelid
statsautorisert revisor
(elektronisk signert)





Elektronisk signatur

Signert av

Furelid, Rannveig



Dato og tid (UTC+01:00) Central European Time (Berlin) (DD.MM.YYYY HH:MM:SS)

19.06.2025 15:56:11


Signaturmetode


Norwegian BankID

Dette dokumentet er signert med elektronisk signatur. En elektronisk signatur er juridisk forpliktende på samme måte som en håndskrevet signatur på papir. Denne siden er lagt til dokumentet for å vise grunnleggende informasjon om signaturen(e), og på de følgende sidene kan du lese dokumentet som er signert. Vedlagt finnes også en PDF med signaturdetaljer, og en XML-fil med innholdet i den elektroniske signaturen(e). Vedleggene kan brukes for å verifisere gyldigheten av dokumentets signatur ved behov.



 BankID Signing
Christian Foss
2025-06-18

 BankID Signing
Gøril Gjerde Skar
2025-06-18

 BankID Signing
Fabian Kongevold Foss
2025-06-19

Årsregnskap 2024 Milepel AS

Resultatregnskap
Balanse
Noter

Revisjonsberetning


Org.nr.: 993 334 073



Resultatregnskap

Milepel AS

 BankID Signing
Christian Foss
2025-06-18

 BankID Signing
Gøril Gjerde Skar
2025-06-18

 BankID Signing
Fabian Kongevold Foss
2025-06-19

	Note	2024	2023
Salgsinntekt		2 048 834	1 723 792
Annen driftsinntekt		87 054	146 428
Sum driftsinntekter		2 135 888	1 870 220
Lønnskostnad	1	2 471 799	2 455 676
Avskrivning av driftsmidler og immaterielle eiendeler	2	30 900	65 198
Annen driftskostnad		1 767 706	1 537 358
Sum driftskostnader		4 270 405	4 058 232
Driftsresultat		-2 134 517	-2 188 012
Finansinntekter og finanskostnader			
Inntekt på investering i datterselskap		10 828 953	4 914 919
Renteinntekt fra foretak i samme konsern		4 284 775	1 353 275
Annen renteinntekt		347 222	6 266
Nedskrivning av andre finansielle anleggsmidler		0	109 837
Rentekostnad til foretak i samme konsern		4 455 641	1 292 517
Annen rentekostnad		8 857 466	3 108 878
Resultat av finansposter		2 147 843	1 763 229
Resultat før skattekostnad		13 326	-424 783
Skattekostnad på resultat	3	160 349	108 366
Årsresultat	4	-147 023	-533 149
Overføringer			
Avsatt til annen egenkapital		-147 023	-533 149
Sum overføringer		-147 023	-533 149



 BankID Signing
Christian Foss
2025-06-18
 BankID Signing
Gøril Gjerde Skar
2025-06-18
 BankID Signing
Fabian Kongevold Foss
2025-06-19

Balanse

Milepel AS

Eiendeler	Note	2024	2023
Anleggsmidler			
Immaterielle eiendeler			
Utsatt skattefordel	3	538 764	699 113
Sum immaterielle eiendeler		538 764	699 113
Varige driftsmidler			
Tomter, bygninger o.a. fast eiendom		2 080 120	2 080 120
Maskiner og anlegg		162 533	193 433
Sum varige driftsmidler	2, 5	2 242 653	2 273 553
Finansielle anleggsmidler			
Investeringer i datterselskap	5	252 576 380	95 441 492
Lån til foretak i samme konsern	5	196 800 679	38 207 513
Investeringer i tilknyttet selskap		16 000 000	16 000 000
Investeringer i aksjer og andeler		4 418 003	4 418 003
Sum finansielle anleggsmidler		469 795 062	154 067 008
Sum anleggsmidler		472 576 478	157 039 673
Omløpsmidler			
Fordringer			
Kundefordringer		166 854	31 500
Kundefordringer konsern		622 489	391 876
Andre kortsiktige fordringer		111 815	125 388
Konsernfordringer	5	11 528 953	5 903 031
Sum fordringer	6	12 430 111	6 451 795
Bankinnskudd, kontanter o.l.		2 460 432	1 190 886
Sum omløpsmidler		14 890 543	7 642 680
Sum eiendeler		487 467 022	164 682 353

Milepel AS

Side 3



Balanse

Milepel AS



Egenkapital og gjeld	Note	2024	2023
Egenkapital			
Innskutt egenkapital			
Aksjekapital	7	65 000 000	65 000 000
Overkurs		1 000	1 000
Annen innskutt egenkapital		1 750 727	1 750 727
Sum innskutt egenkapital		66 751 727	66 751 727
Opptjent egenkapital			
Annen egenkapital		27 613 350	18 519 291
Sum opptjent egenkapital		27 613 350	18 519 291
Sum egenkapital	4	94 365 077	85 271 018
Gjeld			
Annen langsiktig gjeld			
Gjeld til kredittinstitusjoner		383 995 548	49 904 622
Langsiktig konserngjeld		3 567 928	27 035 086
Sum annen langsiktig gjeld	5	387 563 476	76 939 708
Kortsiktig gjeld			
Leverandørgjeld		95 734	69 236
Skyldig offentlige avgifter		532 635	578 398
Konserngjeld	3	700 000	800 000
Annen kortsiktig gjeld		4 210 099	1 023 993
Sum kortsiktig gjeld		5 538 468	2 471 627
Sum gjeld		393 101 945	79 411 335
Sum egenkapital og gjeld		487 467 022	164 682 353

Bergen
Styret i Milepel AS

Christian Foss
styreleder
Milepel AS

Gøril Gjerde Skar
styremedlem/daglig leder

Fabian Kongevold Foss
styremedlem


Side 4



Noter

Milepel AS

 BankID Signing
Christian Foss
2025-06-18

 BankID Signing
Gøril Gjerde Skar
2025-06-18

 BankID Signing
Fabian Kongevold Foss
2025-06-19

Regnskapsprinsipper

Årsregnskapet er satt opp i samsvar med regnskapsloven og NRS 8 - God regnskapsskikk for små foretak. Forutsetning om fortsatt drift er lagt til grunn ved utarbeidelsen.

Driftsinntekter

Inntektsføring ved salg av varer skjer på leveringstidspunktet. Tjenester inntektsføres etter hvert som de leveres. Leieinntekter inntektsføres linneært over leieperioden

Skatt

Skattekostnaden i resultatregnskapet omfatter både periodens betalbare skatt og endring i utsatt skatt. Utsatt skatt er beregnet med 22 % på grunnlag av de midlertidige forskjeller som eksisterer mellom regnskapsmessige og skattemessige verdier, samt ligningsmessig underskudd til fremføring ved utgangen av regnskapsåret. Skatteøkende og skattereduserende midlertidige forskjeller som reverserer eller kan reverseres i samme periode er utlignet og nettoført.

Klassifisering og vurdering av anleggsmidler

Anleggsmidler omfatter eiendeler bestemt til varig eie og bruk. Anleggsmidler er vurdert til anskaffelseskost. Varige driftsmidler balanseføres og avskrives over driftsmidlets økonomiske levetid. Avskrivningsperioden for fast eiendom er dekomponert i en del som gjelder bygget og en del som gjelder faste tekniske installasjoner. Varige driftsmidler nedskrives til gjenvinnbart beløp ved verdifall som forventes ikke å være forbigående. Gjenvinnbart beløp er det høyeste av netto salgsverdi og verdi i bruk. Direkte vedlikehold av driftsmidler kostnadsføres løpende under driftskostnader, mens påkostninger eller forbedringer tillegges driftsmidlets kostpris og avskrives i takt med driftsmidlet.

Klassifisering og vurdering av omløpsmidler

Omløpsmidler og kortsiktig gjeld omfatter normalt poster som forfaller til betaling innen ett år etter balansedagen, samt poster som knytter seg til varekretsløpet. Omløpsmidler vurderes til laveste verdi av anskaffelseskost og virkelig verdi.

Aksjer i datterselskap

Datterselskap vurderes etter kostmetoden i selskapsregnskapet. Investeringen er vurdert til anskaffelseskost for aksjene med mindre nedskrivning har vært nødvendig. Det er foretatt nedskrivning til virkelig verdi når verdifall skyldes årsaker som ikke kan forventes å være forbigående og det må anses nødvendig etter god regnskapsskikk. Nedskrivninger er reversert når grunnlaget for nedskrivning ikke lenger er til stede.

Utbytte, konsernbidrag og andre utdelinger fra datterselskap er inntektsført samme år som det er avsatt i givers regnskap. Overstiger utbytte / konsernbidraget andelen av opptjent resultat etter anskaffelsestidspunktet, representerer den overskytende del tilbakebetaling av investert kapital, og utdelingene er fratrukket investeringens verdi i balansen til morselskapet.

Fordringer


Kundefordringer og andre fordringer oppføres til pålydende etter fradrag for avsetning til forventet tap. Avsetning til tap gjøres på grunnlag av en individuell vurdering av de enkelte fordringene.



Noter

Milepel AS

 BankID Signing
Christian Foss
2025-06-18

 BankID Signing
Gøril Gjerde Skar
2025-06-18

 BankID Signing
Fabian Kongevold Foss
2025-06-19

Note 1 Lønnskostnader og antall årsverk

Lønnskostnader

	2024	2023
Lønninger	2 006 309	2 014 254
Arbeidsgiveravgift	307 270	316 221
Pensjonskostnader	68 857	51 823
Andre ytelser	89 362	73 378
Sum	2 471 799	2 455 676

Selskapet har i 2024 sysselsatt 3 årsverk.

Note 2 Anleggsmidler

	Bygninger og tomter	Driftsløsøre, inventar ol.	Sum
Anskaffelseskost pr. 01.01.24	2 309 335	724 176	3 033 511
= Anskaffelseskost 31.12.24	2 309 335	724 176	3 033 511
Akkumulerte avskrivninger 31.12.24	229 215	561 644	790 859
= Bokført verdi 31.12.24	2 080 120	162 532	2 242 652
Årets ordinære avskrivninger		30 900	30 900
Økonomisk levetid		0-10 år	



Noter

Milepel AS



Note 3 Skatt

Årets skattekostnad	2024	2023
Resultatført skatt på ordinært resultat:		
Betalbar skatt	0	0
Endring i utsatt skattefordel	160 349	108 366
Skattekostnad ordinært resultat	160 349	108 366
Skattepliktig inntekt:		
Resultat før skatt	13 326	-424 783
Permanente forskjeller	15 535	117 354
Endring i midlertidige forskjeller	-29 484	223 060
Mottatt konsernbidrag	700 000	988 112
Anvendelse av fremførbart underskudd	-699 377	-903 742
Skattepliktig inntekt	0	0
Betalbar skatt i balansen:		
Betalbar skatt på årets resultat	-2 536 370	-1 298 667
Betalbar skatt på mottatt konsernbidrag	2 536 370	1 298 667
Sum betalbar skatt i balansen	0	0

Skatteeffekten av midlertidige forskjeller og underskudd til fremføring som har gitt opphav til utsatt skatt og utsatte skattefordeler, spesifisert på typer av midlertidige forskjeller

	2024	2023	Endring
Varige driftsmidler	-222 119	-251 603	-29 484
Sum	-222 119	-251 603	-29 484
Akkumulert fremførbart underskudd	-2 226 810	-2 926 187	-699 377
Grunnlag for utsatt skattefordel	-2 448 930	-3 177 790	-728 861
Utsatt skattefordel (22 %)	-538 764	-699 114	-160 349

Note 4 Egenkapital

	Aksjekapital	Overkurs	Annen innskutt egenkapital	Annen egenkapital	Sum egenkapital
Pr. 31.12.2023	65 000 000	1 000	1 750 727	18 519 291	85 271 018
Årets resultat				-147 023	-147 023
Fusjon Milepel Eiendom				9 241 082	9 241 082
Pr 31.12.2024	65 000 000	1 000	1 750 727	27 613 350	94 365 077



Noter

Milepel AS



Note 5 Fordringer og gjeld

	2024	2023
Fordringer		
Kortsiktige konsernfordringer	11 528 953	5 903 031
Langsiktige konsernfordringer	196 800 679	38 207 513
Sum	208 329 632	44 110 544
Langsiktig gjeld med forfall senere enn 5 år		
Gjeld til kredittinstitusjoner	383 995 548	49 904 622
Konserngjeld	3 567 928	27 035 086
Sum	387 563 476	76 939 708

Gjeld sikret ved pant	383 995 548	49 904 622
Balansført verdi av pantsatte eiendeler	113 715 045	114 056 192

Selskapet stiller som sikkerhet for Solheimsgaten 23 AS, orgnr 981 143 175. Garantibeløp kr 252 000 000.

Note 6 Lån og sikkerhetsstillelse til medlemmer av styrende organer

Selskapet har ikke gitt lån eller sikkerhetsstillelse til ledende personer, aksjeelere med videre.

Note 7 Aksjonærer

Aksjekapitalen i Milepel AS pr. 31.12 består av:

	Antall	Pålydende	Bokført
Ordinære aksjer	65 000 000	1,0	65 000 000
Sum	65 000 000		65 000 000

Eierstruktur

De største aksjonærene i % pr. 31.12 var:

	Ordinære	Eierandel	Stemmeandel
Eiendomsselskapet Substansia As	65 000 000	100,0	100,0



Årsregnskap 2024 Milepel AS

Resultatregnskap
Balanse
Noter

Revisjonsberetning

Org.nr.: 993 334 073



Resultatregnskap

Milepel AS

	Note	2024	2023
Salgsinntekt		2 048 834	1 723 792
Annen driftsinntekt		87 054	146 428
Sum driftsinntekter		2 135 888	1 870 220
Lønnskostnad	1	2 471 799	2 455 676
Avskrivning av driftsmidler og immaterielle eiendeler	2	30 900	65 198
Annen driftskostnad		1 767 706	1 537 358
Sum driftskostnader		4 270 405	4 058 232
Driftsresultat		-2 134 517	-2 188 012
Finansinntekter og finanskostnader			
Inntekt på investering i datterselskap		10 828 953	4 914 919
Renteinntekt fra foretak i samme konsern		4 284 775	1 353 275
Annen renteinntekt		347 222	6 266
Nedskrivning av andre finansielle anleggsmidler		0	109 837
Rentekostnad til foretak i samme konsern		4 455 641	1 292 517
Annen rentekostnad		8 857 466	3 108 878
Resultat av finansposter		2 147 843	1 763 229
Resultat før skattekostnad		13 326	-424 783
Skattekostnad på resultat	3	160 349	108 366
Årsresultat	4	-147 023	-533 149
Overføringer			
Avsatt til annen egenkapital		-147 023	-533 149
Sum overføringer		-147 023	-533 149



Balanse

Milepel AS

Eiendeler	Note	2024	2023
Anleggsmidler			
Immaterielle eiendeler			
Utsatt skattefordel	3	538 764	699 113
Sum immaterielle eiendeler		538 764	699 113
Varige driftsmidler			
Tomter, bygninger o.a. fast eiendom		2 080 120	2 080 120
Maskiner og anlegg		162 533	193 433
Sum varige driftsmidler	2, 5	2 242 653	2 273 553
Finansielle anleggsmidler			
Investeringer i datterselskap	5	252 576 380	95 441 492
Lån til foretak i samme konsern	5	196 800 679	38 207 513
Investeringer i tilknyttet selskap		16 000 000	16 000 000
Investeringer i aksjer og andeler		4 418 003	4 418 003
Sum finansielle anleggsmidler		469 795 062	154 067 008
Sum anleggsmidler		472 576 478	157 039 673
Omløpsmidler			
Fordringer			
Kundefordringer		166 854	31 500
Kundefordringer konsern		622 489	391 876
Andre kortsiktige fordringer		111 815	125 388
Konsernfordringer	5	11 528 953	5 903 031
Sum fordringer	6	12 430 111	6 451 795
Bankinnskudd, kontanter o.l.		2 460 432	1 190 886
Sum omløpsmidler		14 890 543	7 642 680
Sum eiendeler		487 467 022	164 682 353



Balanse

Milepel AS

Egenkapital og gjeld	Note	2024	2023
Egenkapital			
Innskutt egenkapital			
Aksjekapital	7	65 000 000	65 000 000
Overkurs		1 000	1 000
Annen innskutt egenkapital		1 750 727	1 750 727
Sum innskutt egenkapital		66 751 727	66 751 727
Opptjent egenkapital			
Annen egenkapital		27 613 350	18 519 291
Sum opptjent egenkapital		27 613 350	18 519 291
Sum egenkapital	4	94 365 077	85 271 018
Gjeld			
Annen langsiktig gjeld			
Gjeld til kredittinstitusjoner		383 995 548	49 904 622
Langsiktig konserngjeld		3 567 928	27 035 086
Sum annen langsiktig gjeld	5	387 563 476	76 939 708
Kortsiktig gjeld			
Leverandørgjeld		95 734	69 236
Skyldig offentlige avgifter		532 635	578 398
Konserngjeld	3	700 000	800 000
Annen kortsiktig gjeld		4 210 099	1 023 993
Sum kortsiktig gjeld		5 538 468	2 471 627
Sum gjeld		393 101 945	79 411 335
Sum egenkapital og gjeld		487 467 022	164 682 353

Bergen

Styret i Milepel AS

Christian Foss
styreleder
Milepel AS

Gøril Gjørde Skar
styremedlem/daglig leder

Fabian Kongevold Foss
styremedlem

Side 4



Noter

Milepel AS

Regnskapsprinsipper

Årsregnskapet er satt opp i samsvar med regnskapsloven og NRS 8 - God regnskapsskikk for små foretak. Forutsetning om fortsatt drift er lagt til grunn ved utarbeidelsen.

Driftsinntekter

Inntektsføring ved salg av varer skjer på leveringstidspunktet. Tjenester inntektsføres etter hvert som de leveres. Leieinntekter inntektsføres linneært over leieperioden

Skatt

Skattekostnaden i resultatregnskapet omfatter både periodens betalbare skatt og endring i utsatt skatt. Utsatt skatt er beregnet med 22 % på grunnlag av de midlertidige forskjeller som eksisterer mellom regnskapsmessige og skattemessige verdier, samt ligningsmessig underskudd til fremføring ved utgangen av regnskapsåret. Skatteøkende og skattereduserende midlertidige forskjeller som reverserer eller kan reverseres i samme periode er utlignet og nettoført.

Klassifisering og vurdering av anleggsmidler

Anleggsmidler omfatter eiendeler bestemt til varig eie og bruk. Anleggsmidler er vurdert til anskaffelseskost. Varige driftsmidler balanseføres og avskrives over driftsmidlets økonomiske levetid. Avskrivningsperioden for fast eiendom er dekomponert i en del som gjelder bygget og en del som gjelder faste tekniske installasjoner. Varige driftsmidler nedskrives til gjenvinnbart beløp ved verdifall som forventes ikke å være forbigående. Gjenvinnbart beløp er det høyeste av netto salgsverdi og verdi i bruk. Direkte vedlikehold av driftsmidler kostnadsføres løpende under driftskostnader, mens påkostninger eller forbedringer tillegges driftsmidlets kostpris og avskrives i takt med driftsmidlet.

Klassifisering og vurdering av omløpsmidler

Omløpsmidler og kortsiktig gjeld omfatter normalt poster som forfaller til betaling innen ett år etter balansedagen, samt poster som knytter seg til varekretsløpet. Omløpsmidler vurderes til laveste verdi av anskaffelseskost og virkelig verdi.

Aksjer i datterselskap

Datterselskap vurderes etter kostmetoden i selskapsregnskapet. Investeringen er vurdert til anskaffelseskost for aksjene med mindre nedskrivning har vært nødvendig. Det er foretatt nedskrivning til virkelig verdi når verdifall skyldes årsaker som ikke kan forventes å være forbigående og det må anses nødvendig etter god regnskapsskikk. Nedskrivninger er reversert når grunnlaget for nedskrivning ikke lenger er til stede.

Utbytte, konsernbidrag og andre utdelinger fra datterselskap er inntektsført samme år som det er avsatt i givers regnskap. Overstiger utbytte / konsernbidraget andelen av opptjent resultat etter anskaffelsestidspunktet, representerer den overskytende del tilbakebetaling av investert kapital, og utdelingene er fratrukket investeringens verdi i balansen til morselskapet.

Fordringer

Kundefordringer og andre fordringer oppføres til pålydende etter fradrag for avsetning til forventet tap. Avsetning til tap gjøres på grunnlag av en individuell vurdering av de enkelte fordringene.



Noter

Milepel AS

Note 1 Lønnskostnader og antall årsverk

Lønnskostnader

	2024	2023
Lønninger	2 006 309	2 014 254
Arbeidsgiveravgift	307 270	316 221
Pensjonskostnader	68 857	51 823
Andre ytelser	89 362	73 378
Sum	2 471 799	2 455 676

Selskapet har i 2024 sysselsatt 3 årsverk.

Note 2 Anleggsmidler

	Bygninger og tomter	Driftsløsøre, inventar ol.	Sum
Anskaffelseskost pr. 01.01.24	2 309 335	724 176	3 033 511
= Anskaffelseskost 31.12.24	2 309 335	724 176	3 033 511
Akkumulerte avskrivninger 31.12.24	229 215	561 644	790 859
= Bokført verdi 31.12.24	2 080 120	162 532	2 242 652
Årets ordinære avskrivninger		30 900	30 900
Økonomisk levetid		0-10 år	



Noter

Milepel AS

Note 3 Skatt

Årets skattekostnad	2024	2023
Resultatført skatt på ordinært resultat:		
Betalbar skatt	0	0
Endring i utsatt skattefordel	160 349	108 366
Skattekostnad ordinært resultat	160 349	108 366
Skattepliktig inntekt:		
Resultat før skatt	13 326	-424 783
Permanente forskjeller	15 535	117 354
Endring i midlertidige forskjeller	-29 484	223 060
Mottatt konsernbidrag	700 000	988 112
Anvendelse av fremførbart underskudd	-699 377	-903 742
Skattepliktig inntekt	0	0
Betalbar skatt i balansen:		
Betalbar skatt på årets resultat	-2 536 370	-1 298 667
Betalbar skatt på mottatt konsernbidrag	2 536 370	1 298 667
Sum betalbar skatt i balansen	0	0

Skatteeffekten av midlertidige forskjeller og underskudd til fremføring som har gitt opphav til utsatt skatt og utsatte skattefordeler, spesifisert på typer av midlertidige forskjeller

	2024	2023	Endring
Varige driftsmidler	-222 119	-251 603	-29 484
Sum	-222 119	-251 603	-29 484
Akkumulert fremførbart underskudd	-2 226 810	-2 926 187	-699 377
Grunnlag for utsatt skattefordel	-2 448 930	-3 177 790	-728 861
Utsatt skattefordel (22 %)	-538 764	-699 114	-160 349

Note 4 Egenkapital

	Aksjekapital	Overkurs	Annen Innskutt egenkapital	Annen egenkapital	Sum egenkapital
Pr. 31.12.2023	65 000 000	1 000	1 750 727	18 519 291	85 271 018
Årets resultat				-147 023	-147 023
Fusjon Milepel Eiendom				9 241 082	9 241 082
Pr 31.12.2024	65 000 000	1 000	1 750 727	27 613 350	94 365 077



Noter

Milepel AS

Note 5 Fordringer og gjeld

	2024	2023
Fordringer		
Kortsiktige konsernfordringer	11 528 953	5 903 031
Langsiktige konsernfordringer	196 800 679	38 207 513
Sum	208 329 632	44 110 544
Langsiktig gjeld med forfall senere enn 5 år		
Gjeld til kredittinstitusjoner	383 995 548	49 904 622
Konserngjeld	3 567 928	27 035 086
Sum	387 563 476	76 939 708

Gjeld sikret ved pant	383 995 548	49 904 622
Balansført verdi av pantsatte eiendeler	113 715 045	114 056 192

Selskapet stiller som sikkerhet for Solheimsgaten 23 AS, orgnr 981 143 175. Garantibeløp kr 252 000 000.

Note 6 Lån og sikkerhetsstillelse til medlemmer av styrende organer

Selskapet har ikke gitt lån eller sikkerhetsstillelse til ledende personer, aksjeelere med videre.

Note 7 Aksjonærer

Aksjekapitalen i Milepel AS pr. 31.12 består av:

	Antall	Pålydende	Bokført
Ordinære aksjer	65 000 000	1,0	65 000 000
Sum	65 000 000		65 000 000

Eierstruktur

De største aksjonærene i % pr. 31.12 var:

	Ordinære	Eierandel	Stemmeandel
Eiendomsselskapet Substansia As	65 000 000	100,0	100,0